



Promille- og produktionsafgiftsfondenes virksomhed 2001

Promille- og produktionsafgiftsfondenes virksomhed 2001

Ministeriet for Fødevarer, Landbrug og Fiskeri
Direktoratet for FødevarerErhverv

Promille- og produktionsafgiftsfondenes virksomhed 2001

© Direktoratet for FødevarerErhverv

Kampmannsgade 3

1780 København V

Tlf.: 3395 8000

Fax: 3395 8080

E-mail: dffe@dffe.dk

Hjemmeside: www.dffe.dk

Grafisk produktion: Schultz Grafisk

ISBN 87-90673-77-8

Indholdsfortegnelse

1. Indledning	4
2. Fondenes struktur, aktiviteter og finansiering	6
2.1. Fondenes struktur	6
2.2. Fondenes finansiering og aktiviteter	10
3. Fondenes virksomhed i 2001	14
3.1. Fondenes aktiviteter i 2001	14
3.1.1. Forskning, udvikling og forsøg	16
3.1.2. Sygdomsbekæmpelse og sygdomsforebyggelse	20
3.1.3. Afsætningsfremme	22
3.1.4. Rådgivning og uddannelse	24
3.1.5. Andet	25
3.2. Fondenes finansieringsgrundlag i 2001	27
3.2.1. Promillemidler	28
3.2.2. Produktionsafgifter	28
3.2.3. Særlige midler	29
4. Afslutning	30

1. Indledning

Fødevareministeren skal efter hvert regnskabsårs afslutning afgive en rapport til Folketingets Udvalg for Fødevarer, Landbrug og Fiskeri om de midler, der indgår i promille- og produktionsafgiftsfondene.

I denne rapport er der gjort rede for fondenes indtægter og for hvilke aktiviteter, der er finansieret af fondene i 2001.

Promille- og produktionsafgiftsfondene yder hvert år betydelige tilskud til erhvervs- og fødevarerelaterede aktiviteter inden for fødevarer-, jordbrugs- og fiskerisektoren. I 2001 er der finansieret aktiviteter for i alt ca. 650 mio. kr. Aktiviteterne udgør et vigtigt supplement til gennemførelsen af Fødevareministeriets målsætninger på fødevarerområdet. Fondsfinansieringen indebærer desuden, at erhvervet bidrager til finansieringen af aktiviteter og opgaver inden for den enkelte sektor, som den enkelte erhvervsudøver ikke selvstændigt har mulighed for at iværksætte.

Fondene finansierer således i betydeligt omfang brede, samfundsmæssigt relevante aktiviteter inden for fødevareresektoren. En stor del af midlerne anvendes i sammenhæng med helt eller delvist offentligt finansierede initiativer inden for samme områder, hvilket giver et konstruktivt samspil mellem erhvervets indsats og det offentliges indsats om løsningen af en række centrale fødevarerpolitiske opgaver.

Fondenes midler blev tidligere¹ alene anvendt til kvalitets- og afsætningsfremmende aktiviteter. Anvendelsesområdet for fondene blev efterhånden udvidet, og ved en lovændring i 1990 blev det i bemyndigelsesloven fastsat, hvilke formål fondsmidlerne kan anvendes til.

Efter de nugældende regler² kan midler fra promille- og produktionsafgiftsfondene inden for jordbrugsområdet anvendes til finansiering af aktiviteter inden for formålene afsætningsfremme, forskning og forsøg, produktudvikling, rådgivning, uddan-

-
1. Før Danmarks indtræden i EF eksisterede der i dansk landbrug en række afgiftsordninger, primært i form af eksportafgifter. Da Danmark i 1973 indtrådte i EF og blev omfattet af Fællesskabets regler, var der behov for hjemmel til at videreføre opkrævningen af produktionsafgifter. Denne hjemmel blev etableret ved vedtagelsen af lov om administration af Det europæiske økonomiske Fællesskabs forordninger om markedsordninger for landbrugsvarer m.v. (bemyndigelsesloven), der trådte i kraft den 1. januar 1973.
 2. Lov om administration af Det Europæiske Fællesskabs forordninger om markedsordninger for landbrugsvarer m.v. (bemyndigelsesloven), jf. lbk. nr. 285 af 8. maj 2002, som ændret ved lov nr. 967 af 4. december 2002.

nelse, sygdomsforebyggelse, sygdomsbekæmpelse og kontrol. Desuden kan der ydes støtte til andre særlige aktiviteter, der godkendes af fødevareministeren.

I 1999 blev fondsområdet udvidet, idet der ved ændring af fiskeriloven³ blev indført hjemmel til at oprette produktionsafgiftsfonde inden for fiskeriområdet. Disse fondsmidler anvendes til foranstaltninger og tilskud til fiskepleje, forbedring og tilpasning af fiskeri- og akvakulturstrukturer, rådgivning, uddannelse, sygdomsforebyggelse, sygdomsbekæmpelse og kontrol samt erhvervsøkonomiske foranstaltninger, herunder afsætningsfremme, forskningsprojekter og forsøg, som er i fiskeriets interesse. Desuden kan der også her ydes støtte til andre særlige aktiviteter, der godkendes af fødevareministeren.

3. Lov nr. 281 af 12. maj 1999 om fiskeri, som ændret ved lov nr. 369 af 6. juni 2002.

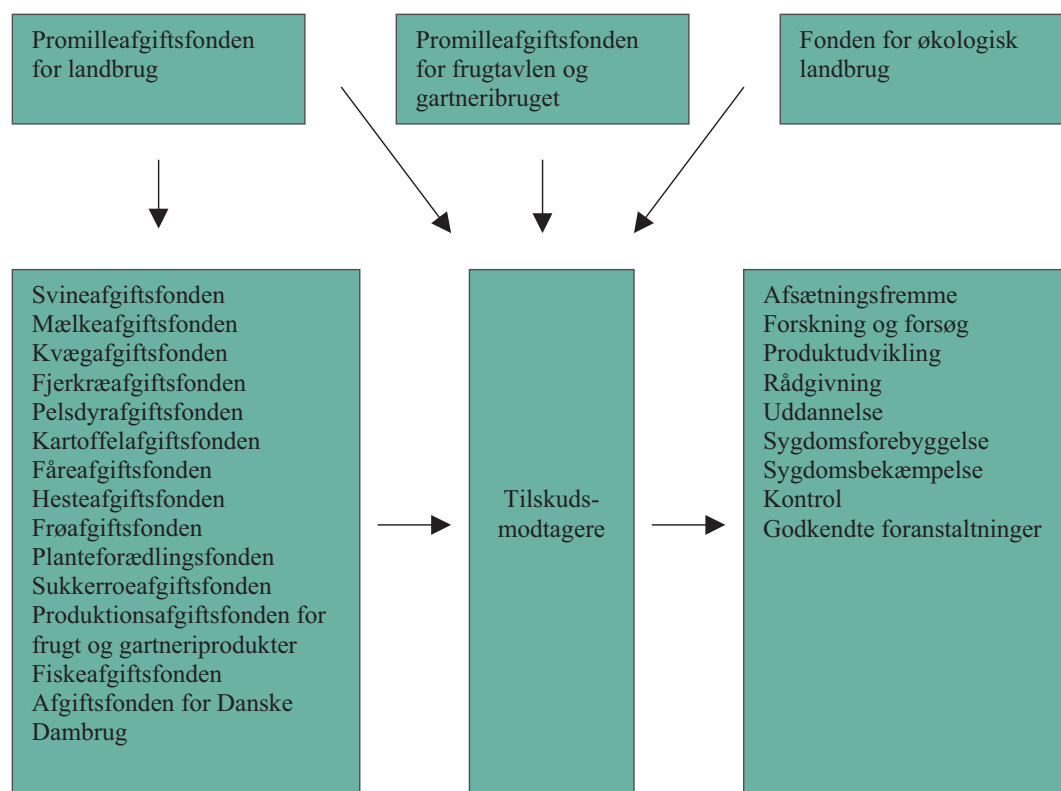
2. Fondenes struktur, aktiviteter og finansiering

2.1. Fondenes struktur

Der er to promilleafgiftsfonde, en fond for landbrug og en fond for gartneri og frugtavl. Desuden er der etableret en fond for økologisk landbrug, der finansieres af promillemidler. Disse fonde opkræver ikke produktionsafgifter.

Der er endvidere 14 produktionsafgiftsfonde⁴. Hver produktionsafgiftsfond repræsenterer en sektor eller branche, og alle producenter inden for den givne sektor eller branche skal indbetale en afgift pr. produceret enhed.

Figur 2.1. Fondsstrukturen



I 2001 er der sket to ændringer på området:

Afgiftsfonden for Danske Dambrug blev etableret med virkning fra 1. juli 2001. Ifølge fiskeriloven og fondens vedtægter er fondens formål specifikt at styrke dambrugserhvervets udviklingsmuligheder og konkurrenceevne ved at finansiere følgende

4. Kaninafgiftsfonden er ikke medtaget, da den er under afvikling p.g.a. manglende indtægtsgrundlag.

foranstaltninger inden for dambrugserhvervet: Tilskud til fiskepleje, forbedringer og tilpasning af fiskeri- og akvakulturstrukturerne, rådgivning, uddannelse, sygdomsforebyggelse, sygdomsbekæmpelse og kontrol, samt erhvervsøkonomiske foranstaltninger, herunder afsætningsfremme, forskningsprojekter og forsøg, som er i akvakulturerhvervets interesse, samt i øvrigt til foranstaltninger, som fødevareministeren giver tilladelse til.

Ministeren blev desuden ved en lovændring bemyndiget til at lade promillemidler indgå i en fond for økologisk landbrug. Fondens midler skal støtte aktiviteter rettet mod økologisk landbrug inden for de formål, der kan støttes på jordbrugsområdet. Fonden er etableret i 2002.

Fondsmidlerne anses for at være offentlige midler, og anvendelsen af midlerne sker derfor i overensstemmelse med reglerne i det statslige bevillingssystem og EU's statsstøtteregler.

Fondsbestyrelser

Ved lovændringen i 1990 blev det de enkelte bestyrelser i promille- og produktionsafgiftsfondene, der skulle lede fondene. Indtil da havde det været § 2-udvalgene⁵, mens brancheorganisationerne og de generelle landbrugsorganisationer alene havde stået for den daglige drift. I forbindelse med at ledelsen af fondene overgik til fondsbestyrelserne, blev § 2-udvalgene gjort høringsberettigede i forhold til fondenes budgetter og regnskaber. Ved oprettelsen af fonde under fiskeriloven blev § 5-udvalget⁶ gjort høringsberettiget i forhold til disse fonde.

Bestyrelserne udpeges af fødevareministeren efter udtalelse fra organisationerne. I henhold til bemyndigelsesloven og fiskeriloven har bestyrelserne til opgave at påse, at administrationen af fondene sker i overensstemmelse med lovgivningen, herunder bemyndigelsesloven, fiskeriloven og EU's statsstøtteregler. Bestyrelserne er direkte ansvarlige over for ministeren, og ministeren kan afsætte bestyrelsesmedlemmer, der har medvirket til beslutninger, der strider imod lovgivningen. Fødevareministeriet har

5. Fødevareministeren har nedsat to udvalg med hjemmel i bemyndigelseslovens § 2. Udvalgenes opgave er at rådgive ministeren i spørgsmål om Det Europæiske Fællesskabs landbrugspolitik. Det ene udvalg har frugt og gartneriprodukter som ansvarsområde, det andet øvrige landbrugsvarer. Udvalgene har henholdsvis 18 og 19 medlemmer, som er udnævnt af ministeren. Der er i 2002 vedtaget en ændring til bemyndigelsesloven, der sammenlægger de to udvalg.

6. § 5-udvalget er nedsat med hjemmel i fiskerilovens § 5. Udvalgets opgave er at rådgive fødevareministeren om stillingtagen til Det Europæiske Fællesskabs fiskeripolitik. Udvalget har 14 medlemmer, der er udnævnt af ministeren.

det overordnede tilsyn med fondsadministrationen. Tilsynet varetages af Direktoratet for FødevareErhverv.

Fondene må ikke have andre aktiviteter end opkrævningen af fondenes midler og udbetaling af tilskud til tilskudsmodtagere med henblik på virkeliggørelsen af de formål, der er angivet i loven.

Bestyrelserne for promille- og produktionsafgiftsfondene på jordbrugsområdet udpeges efter indhentet udtalelse fra de generelle jordbrugsorganisationer, de respektive brancheorganisationer, Arbejderbevægelsens Erhvervsråd og Forbrugerrådet. På fiskeriområdet udpeges bestyrelserne for produktionsafgiftsfondene efter indhentet udtalelse fra de repræsentative fiskeriorganisationer samt salgs- og producentorganisationer, Arbejderbevægelsens Erhvervsråd og Forbrugerrådet.

Bestyrelsen for Fonden for økologisk landbrug udpeges efter indhentet udtalelse fra Økologisk Landsforening, Ø-gruppen, Landbrugsrådet, Landboforeningerne, Dansk Familielandbrug, Forbrugerrådet og Arbejderbevægelsens Erhvervsråd.

Det er bestyrelserne, der i forbindelse med indstilling af produktionsafgiftsfondenes budgetter indstiller afgifternes størrelse til fødevareministeren. Derfor har den sektor, der skal bære byrden af afgifterne, flertal i bestyrelsen.

Bestyrelsernes sammensætning fastsættes i fondenes vedtægter, som godkendes af fødevareministeren.

Administration, budgetter og regnskaber

Den enkelte fondsbestyrelse udpeger en administrator, som varetager det daglige arbejde i fonden. Til den daglige administration hører behandling af ansøgninger om fondsmidler. Den daglige leder af administrationen må ikke være medlem af bestyrelsen.

Beslutning om, hvilke aktiviteter der skal støttes, træffes med udgangspunkt i ansøgninger til fondene. På baggrund heraf afgør fondsbestyrelserne, hvilke projekter, der skal imødekommes. Størrelsen af tilskuddene fastlægges i de årlige budgetter. Fødevareministeren godkender herefter fondenes budgetter.

Tilskudsmodtagerne kan efter loven være organisationer, foreninger, selvejende institutioner, offentlige institutioner, offentlige fonde og andre juridiske enheder, som fødevareministeren godkender.

Efter afslutningen af et regnskabsår aflægger fondsbestyrelserne regnskab for det forløbne år. Regnskabet godkendes af fødevareministeren. Regnskabsaflæggelsen danner grundlag for aflæggelsen af årsrapporten til Folketinget for det pågældende regnskabsår.

Regelgrundlaget

Promille- og produktionsafgiftsfondene samt Fonden for økologisk landbrug reguleres af bemyndigelsesloven eller fiskeriloven.

For hver produktionsafgiftsfond er der udstedt en bekendtgørelse, som regulerer afgiftsopkrævningen.

Bestyrelserne og fondsadministratorerne arbejder efter vedtægter, som er udarbejdet af fonden og godkendt af fødevareministeren, og efter administrationsinstrukser og revisionsinstrukser, som er udstedt af fødevareministeren. Fondene henregnes til den offentlige forvaltning og er undergivet den offentligretlige regulering, herunder forvaltningsloven, offentlighedsloven, lov om behandling af personoplysninger og ligestillingsloven.

2.2. Fondenes finansiering og aktiviteter

Figur 2.2. viser en oversigt over promille- og produktionsafgiftsfondenes indtægter i 1997-2001. En specifikation af fondenes indtægter i 2001 findes i tabel 3.2.

Promilleafgiftsfondenes indtægter stammer hovedsageligt fra den andel af provenuet fra pesticidafgifter, som årligt overføres fra Skatteministeriet til Fødevareministeriet. Overførslerne svarer til 4,3 promille af den afgiftspligtige grundværdi på landbrugs- og gartneriejendomme m.v. Promilleafgiftsfondene får desuden del i provenuet fra CO₂-afgifter, der som led i lovgivningen om grønne afgifter tilbageføres til erhvervene.

Der foretages i henhold til bemyndigelsesloven en fordeling af de overførte midler fra Skatteministeriet mellem de to promilleafgiftsfonde og Fødevareministeriet. Ministeriets andel af midlerne anvendes bl.a. til miljøforbedrende initiativer på jordbrugsområdet, sygdomsforebyggelse, sygdomsbekæmpelse og fra 2002 også til Fonden for økologisk landbrug.

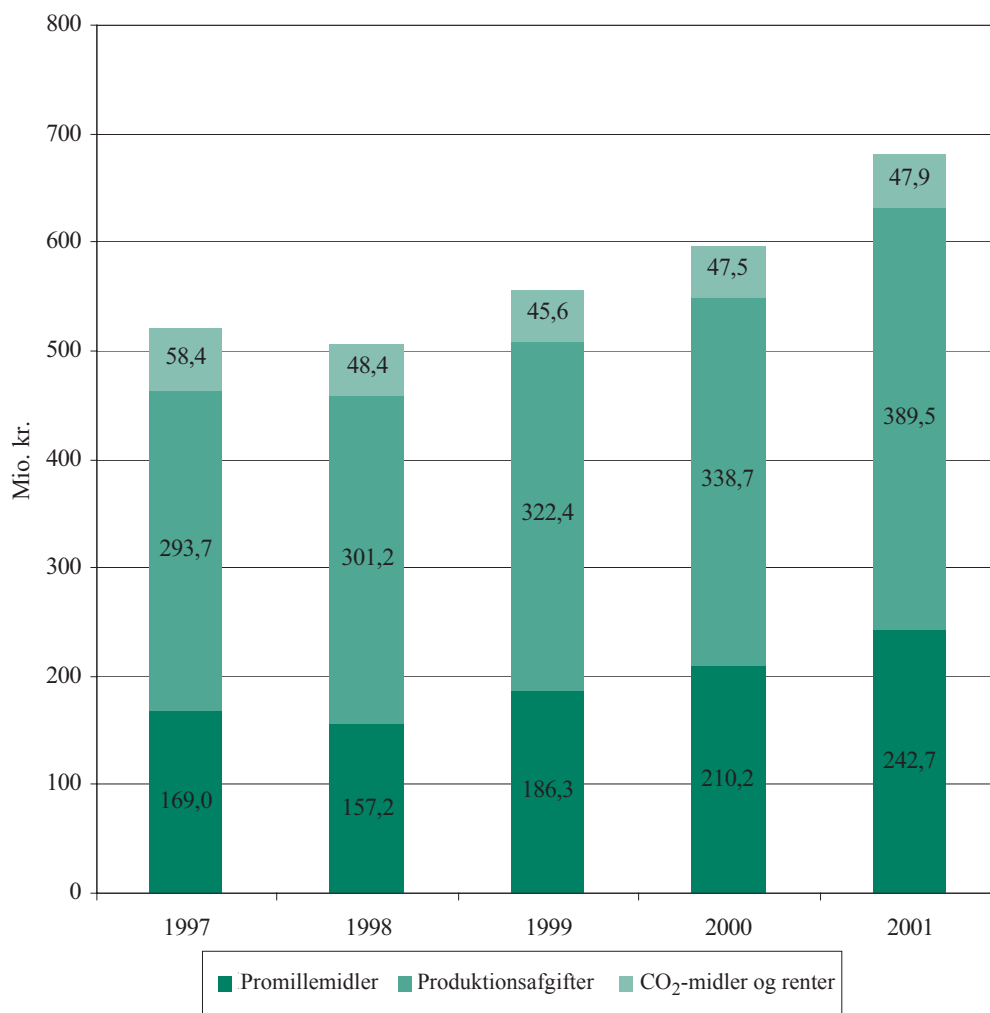
Promilleafgiftsfondenes midler fordeles dels til produktionsafgiftsfondene på jordbrugsområdet efter ansøgning og dels direkte til konkrete tilskudsmodtagere.

Produktionsafgiftsfondenes hovedindtægtskilde er indbetalte produktionsafgifter. Produktionsafgiftsfondene på landbrugsområdet oppebærer ud over produktionsafgifter indtægter i form af tilskud fra Promilleafgiftsfonden for landbrug.

Beregningsgrundlaget for produktionsafgifterne varierer fra fond til fond. Fondenes indtægter fra produktionsafgifter oppebæres med hjemmel i bemyndigelsesloven eller fiskeriloven samt bekendtgørelser udstedt med hjemmel i disse love.

Indtægter fra produktionsafgifter skal efter loven anvendes inden for de sektorer, hvor de er opkrævet.

Figur 2.2. Udvikling i fondenes indtægter 1997 – 2001



Som det fremgår af figur 2.2. har der været en markant stigning i promillemidlerne siden 1998. Stigningen skyldes stigende grundværdier.

Den største del af promillemidlerne udbetales til produktionsafgiftsfondene efter ansøgning. En del af promilleafgiftsfondenes midler udbetales desuden direkte til tilskudsmodtagere. I 2001 blev 132 mio. kr. ud af 296 mio. kr., svarende til 44 pct., udbetalt fra promilleafgiftsfondene direkte til tilskudsmodtagere.

Der har i perioden siden 1998 været en markant stigning i produktionsafgiftsmidlerne. Stigningen skyldes navnlig forhøjede produktionsafgifter indenfor Svineafgiftsfonden, der har anvendt midlerne til bl.a. finansiering af bekæmpelsen af Salmonella DT 104.

Produktionsafgiftsfondenes midler udbetales direkte til tilskudsmodtagere. Der blev i 2001 udbetalt i alt ca. 518 mio. kr. fra produktionsafgiftsfondene. Dette beløb inkluderer tilskud fra Promilleafgiftsfonden for landbrug.

I 2001 blev Promilleafgiftsfonden for landbrug tilført en del af provenuet fra CO₂-afgiften, i alt 44,4 mio. kr. Disse midler er fordelt til Promilleafgiftsfonden for frugtavl og gartneribruget, produktionsafgiftsfondene og direkte tilskudsmodtagere.

Hertil kommer 3,5 mio. kr. i renteindtægter samlet for alle fondene.

Generelt om aktiviteterne

I bemyndigelsesloven og fiskeriloven er fastsat, at fondene kan yde tilskud til følgende formål: Afsætningsfremme, forskning og forsøg, produktudvikling, rådgivning, uddannelse, sygdomsforebyggelse, sygdomsbekæmpelse og kontrol samt til særlige foranstaltninger, der er godkendt af fødevareministeren.

Formålene efter fiskeriloven er herudover fiskepleje, forbedring og tilpasning af fiskeri- og akvakulturstrukturer samt erhvervsøkonomiske foranstaltninger i bred forstand.

Figur 2.3. viser udviklingen i fondenes udgifter til aktiviteter inden for disse hovedformål i årene 1997-2001. Tabel 3.1. viser en specifikation af de enkelte fondes udgifter fordelt på hovedformål i 2001.

Aktiviteterne inden for de enkelte hovedformål er beskrevet nedenfor i kapitel 3.1., men generelt kan oplyses, at der inden for området forskning, udvikling og forsøg ydes tilskud til grundlæggende og anvendelsesrelateret forskning inden for de pågældende sektorer, særligt med henblik på at udvikle nye eller forbedrede produkter, produktionsmetoder, tjenesteydelser m.v.

Aktiviteter til afsætningsfremme omfatter kampagner og markedsføring i bred forstand, informationsformidling, markedsundersøgelser m.v. Herudover ydes der i vidt omfang støtte til eksportfremmeforanstaltninger.

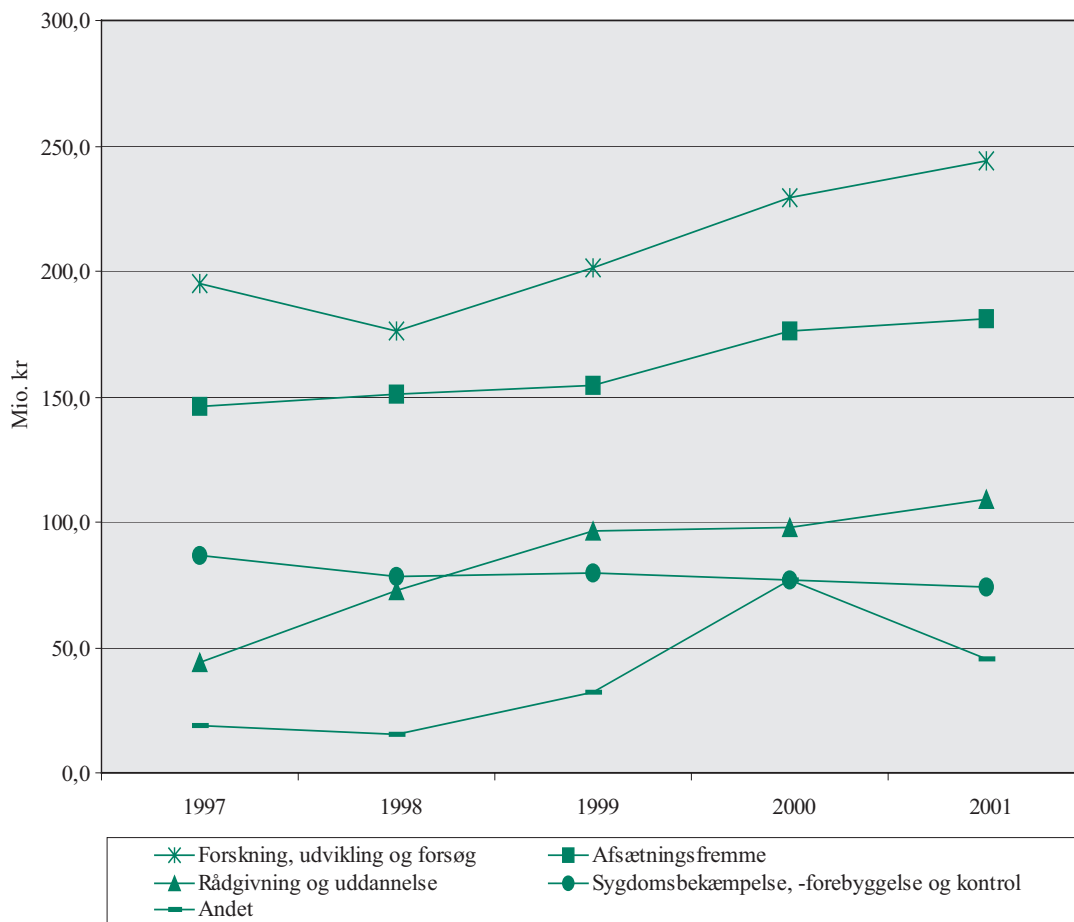
Rådgivning og uddannelse omfatter støtte til konsulentvirksomhed og andre rådgivningsaktiviteter til gavn for producenter, virksomheder og private institutioner. Uddannelsesaktiviteter omfatter desuden støtte til kurser, efteruddannelse og formidling af information til den enkelte erhvervsudøver.

Inden for området sygdomsbekæmpelse, -forebyggelse og kontrol ydes støtte til aktiviteter, der er målrettet sygdomme af offentlig interesse, som fx Salmonella og Newcastle disease. Desuden ydes støtte til forskellige tiltag, herunder udbetaling af erstatning til jordbrugere som følge af konkrete sygdomsudbrud.

Endelig kan der ydes støtte til andre særlige aktiviteter, som særskilt er godkendt af fødevareministeren, fx produktansvarsforsikringer.

Fondenes revisionsudgifter finansieres af fondsmidlerne, mens udgifterne til den daglige administration i øvrigt skal dækkes af erhvervet selv.

Figur 2.3. Udgifter fordelt på hovedformål 1997 – 2001



Som det fremgår af figur 2.3. og af figur 3.1. ydes der hovedsagligt tilskud til forskning, udvikling og forsøg samt afsætningsfremme. Andelen af fondenes midler, som anvendes til disse formål, har været stigende siden 1998, men også udviklingen i udgiften til rådgivning og uddannelse har i perioden udvist en markant, positiv udvikling.

3. Fondenes virksomhed i 2001

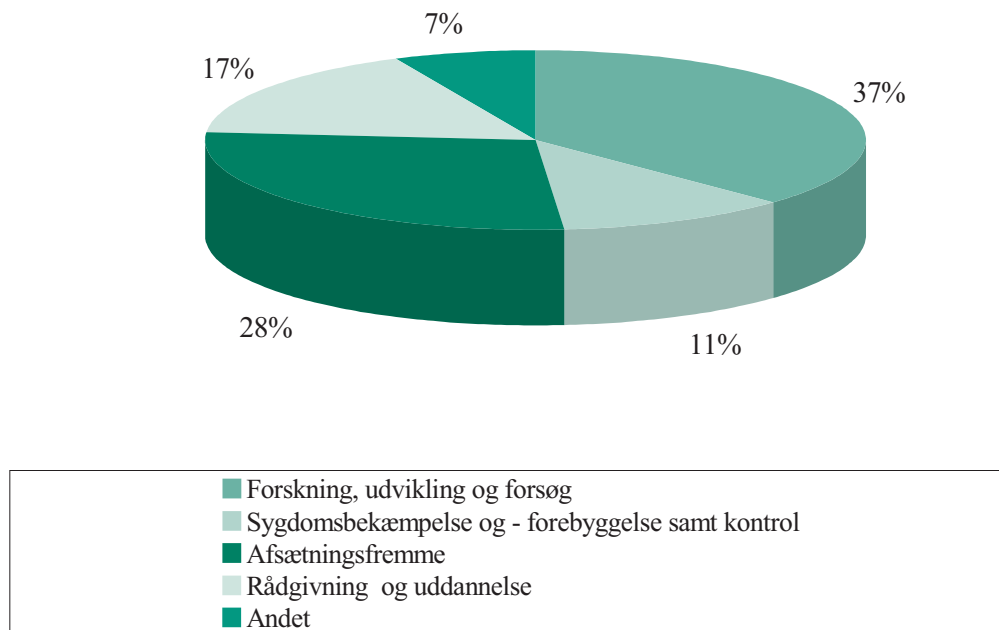
3.1. Fondenes aktiviteter i 2001

Fondene har i 2001 afholdt udgifter på i alt ca. 650 mio. kr. fordelt på hovedformålene:

- Forskning, udvikling og forsøg
- Sygdomsbekæmpelse og sygdomsforebyggelse samt kontrol
- Afsætningsfremme
- Rådgivning og uddannelse
- Andre særligt godkendte formål.

Af figur 3.1. fremgår den samlede fordeling af promillemidler, produktionsafgifter og CO₂-afgifter på hovedformål.

Figur 3.1. Tilskud fordelt på hovedformål i 2001



En mere detaljeret oversigt over de enkelte fondes fordeling af midlerne på hovedformål i 2001 fremgår af nedenstående tabel 3.1.

Tabel 3.1. Fondenes udgifter til tilskudsmodtagere i 2001 fordelt på hovedformål

1.000 kr.	Forskning, udvikling og forsøg	Sygdomsbekæmpelse og -forebyggelse, samt kontrol	Afsætningsfremme	Rådgivning og uddannelse	Andet ¹	I alt
Promilleafgiftsfonden for landbrug ²	60.281	4.000	18.800	37.501	50	120.632
Promilleafgiftsfonden for frugtavl og gartneribrug	5.220	0	3.826	2.264	24	11.334
Svineafgiftsfonden	107.648	28.709	77.430	34.018	43.083	290.888
Mælkeafgiftsfonden	32.128	16.869	59.397	1.930	1.298	111.622
Kvægaftgiftsfonden	7.363	10.051	7.492	10.097	79	35.082
Fjerkræafgiftsfonden	3.076	6.153	1.332	6.958	538	18.057
Pelsdyrafgiftsfonden	6.991	6.874	0	0	40	13.905
Kartoffelafgiftsfonden	3.541	1.018	109	0	45	4.713
Fåreaftgiftsfonden	57	298	174	429	13	971
Hesteafgiftsfonden	50	0	10	550	21	631
Frøafgiftsfonden	2.332	0	1.698	267	15	4.312
Planteforædlingsfonden	9.824	0	0	0	10	9.834
Sukkerroefgiftsfonden	1.646	0	0	0	7	1.653
Produktionsafgiftsfonden for frugt og gartneriprodukter	2.046	0	9.399	1.314	19	12.778
Fiskeafgiftsfonden	69	0	0	12.594	109	12.772
Afgiftsfonden for Danske Dambrug	0	0	0	965	25	990
I alt	242.272	73.972	179.667	108.887	45.376	650.174

1 Kolonnen omfatter tilskud til særlige aktiviteter, godkendt af ministeren, og udgifter til revision.

2 Tilskud fra Promilleafgiftsfonden for landbrug til produktionsafgiftsfondene og til Promilleafgiftsfonden for frugtavl og gartneribrug indgår under de enkelte fonde.

Fordelingen af tilskudsmidler på tilskudsmodtagere fremgår af bilagsdelen.

Nedenfor er en gennemgang af de væsentligste projekter, som er gennemført af fondene indenfor de nævnte formål. Gennemgangen af projekterne indenfor formålet forskning, udvikling og forsøg er under hensyn til områdets betydelige omfang foretaget for hver enkelt fond, mens gennemgangen for de øvrige formål er opdelt i temaer.

3.1.1. Forskning, udvikling og forsøg

Som det fremgår af figur 3.1., er hovedformålet forskning, udvikling og forsøg det område, som samlet set er højest prioriteret. Området tegner sig for ca. 37 pct. af de samlede udgifter, svarende til ca. 242 mio. kr.

Inden for området forskning, udvikling og forsøg ydes der tilskud til grundlæggende og anvendelsesorienteret forskning inden for de pågældende sektorer. Herudover ydes der tilskud til at udvikle nye eller forbedrede produkter, produktionsmetoder og tjenesteydelser.

Næsten alle fonde har i 2001 anvendt midler til forskning, udvikling og forsøg. Svineafgiftsfonden har anvendt 107,6 mio. kr. og er dermed beløbsmæssigt den største bidrager.

Hovedtemaerne for forsknings- og udviklingsindsatsen i promille- og produktionsafgiftsfondene har i 2001 været grundlæggende forskning i forbindelse med husdyrsygdomme (herunder zoonoser), fødevarerikkerhed og fødevarerikkerhed, produktudvikling, ressourceoptimering og effektivisering, eksternt miljø (herunder økologi), arbejdsmiljø, dyrevelfærd samt forbedringer af datagrundlag.

Nedenfor gennemgås forsknings- og udviklingsindsatsen i de enkelte promille- og produktionsafgiftsfonde.

Svineafgiftsfonden:

Forskningsindsatsen, der har været udført af Danske Slagterier og Slagteriernes Forskningsinstitut, har omfattet en lang række projekter indenfor kategorierne produktsikkerhed, produktkvalitet, eksternt miljø og arbejdsmiljø, proceseffektivisering og grundlæggende forskning samt produktudvikling.

Produktsikkerhedsindsatsen har hovedsageligt omfattet projekter til forbedring af fødevarerikkerheden, herunder bl.a. forsøg i forbindelse med forekomster af *Listeria*, *Salmonella* og *Campylobacter* og forbedret produktemballering.

En række projekter til forbedring af fødevarerikkerheden har bl.a. omfattet emner som funktionelle fødevarer, sporbarhed og tekniske løsningsmuligheder, metoder til indfrysning, kvalitetsdokumentation, dyrevelfærdsberedskab og økologisk fodring.

Der har derudover været en række forskningsforsøg til forbedring af det eksterne og interne arbejdsmiljø, som for eksempel forsøg med genbrug af vand og lugtbekæmpelse på slagterier.

Forskningsindsatsen med henblik på effektivisering af slagteprocessen har bl.a. omfattet udviklingen af udstyr til automatisk organudtagning som led i den danske slagteribranches plan for automatisering af de mest belastende manuelle processer på slagtelinien. Ligeledes har produktudviklingsindsatsen haft fokus på forbedret effektivitet ved tilvækst, foderudnyttelse og reproduktion samt stalde og produktionssystemer.

Mælkeafgiftsfonden:

Mælkeafgiftsfondens midler til forskningsaktiviteter har været koncentreret om grundlæggende forskning, der samfinansieres med midler fra det statslige forskningsprogram FØTEK. Selve forskningen udføres på offentlige forskningsinstitutioner (Den Kgl. Veterinær- og Landbohøjskole og Danmarks Tekniske Universitet) i samarbejde med Mejeriets ForskningsFond.

Herudover kan fremhæves, at der er gennemført projekter vedrørende yversundhed, Mastitis og smitsomme kvægsygdomme under overskriften ”Kongeåprojektet”, der består af 9 delprojekter i 4 mindre kommuner omkring Kongeåen.

Kvægafgiftsfonden:

En stor del af forsknings- og forsøgsindsatsen er udført på forsøgsgården Ammitsbøl Skovgaard. Med Kvægbrugets Forsøgscenter som ansvarlig for den faglige/tekniske gennemførelse af forsøgene har de væsentligste aktiviteter i 2001 været MEMO-forsøget (malkekoens energiforsyning og mobilisering), slagtekoforsøgene (færdigfædning af udsætterkøer), studeforsøget og kvalitetsopfølgning på individprøverne.

Herudover har Slagteriernes Forskningsinstitut gennemført en række forsøg bl.a. vedrørende udvikling af måleudstyr til måling af fedtmarmorering i oksekød med henblik på at forbedre kvalitetssorteringen af oksekødet.

I 2001 har Landskontoret for Kvæg med støtte fra Kvægafgiftsfonden arbejdet med udviklingen af Kvægdatabasen, som ejes af Landbrugets Rådgivningscenter. Kvægdatabasen dækker registrering og styring af både mælke- og kødproduktion. Kvægdatabasen indeholder derfor oplysninger om samtlige besætninger med kvæg, registreret i Fødevareministeriets Centrale HusdyrbrugsRegister (CHR).

Fjerkræafgiftsfonden:

Det Danske Fjerkræraad har modtaget en række tilskud til projekter, herunder bl.a. afprøvning og avlsforsøg med ænder og afprøvning af forskellige afstamminger af slagtekyllinger m.h.t. vægt, foderforbrug og slagte kvalitet. Der er desuden udført boksforsøg, der bl.a. har til formål at afprøve forskellige lysprogrammer, foderblandinger og vandingssystemer. Der er endeligt udført et parteringsprojekt med henblik på at undersøge, hvilke afstamminger, der giver det højeste parteringsudbytte og et projekt om trædepudesvidninger hos slagtekyllinger med det primære formål at nedsætte frekvensen og graden af trædepudesvidninger.

Pelsdyrafgiftsfonden:

Pelsdyrafgiftsfonden har ydet tilskud til en lang række forskningsprojekter bl.a. i samarbejde med Københavns Universitet og Danmarks JordbrugsForskning om henholdsvis sundhed og velfærd ved indhusning af pelsdyr samt undersøgelser omkring sundhed og velfærd, selektion for hvalpetilvækst, fodringsstrategier og stofskiftesygdomme. Der er endvidere ydet tilskud til forskning i genetisk variation i adfærd og relation mellem adfærd og produktionsegenskaber. Herudover er der ydet tilskud til udvikling af en laboratoriemetode til bestemmelse af fordøjelighed i fodermidler.

Produktionsafgiftsfonden for frugt og gartneriprodukter:

Under Produktionsafgiftsfonden for frugt og gartneriprodukter blev der i 2001 ydet tilskud til bl.a. projekter vedrørende pesticidafprøvning, dyrkningsmedier, energieffektivisering, fremtidens transportkoncept, frilandspotteplanter og ressourceminimering gennemført af Producentforeningen for Prydplanter. Herudover kan nævnes projekter om dyrkningsforsøg af champignon, nitratundersøgelser af salat og planteværnsforsøg gennemført af Dansk Erhvervsgartnerforening.

Endelig har den selvejende institution ”Planteopformeringsstationen” gennemført et projekt om ”Formeringsmetoder – genbank”, der omfatter en vedligeholdelse af genbanken af sundt plantemateriale samt forsøg i forbindelse med genbanken med henblik på at forbedre produktionen og dyrkningsbeskæringen af eliteplanter, en afprøvning og forbedring af formeringsmetoderne og en afprøvning og udvikling af metoder, der skal forbedre mulighederne for klipning og forsendelse samt øget anvendelse af det certificerede plantemateriale.

Sukkerroefgiftsfonden:

Midler fra Sukkerroefgiftsfonden er gået til forskning, forsøg og undersøgelser af sukkerroedyrkingen. Der er ydet støtte til forsøg med sorter, gødningsforsøg, forsøg med ukrudtsbekæmpelse og reduceret anvendelse af herbicider, forsøg med bekæm-

pelse af sygdomme og skadedyr, forsøg med vækst og kulturteknik, projekt rene roer til fabrik og maskinforsøg, forsøg med radrensning, styring og mindre herbicidforbrug samt forsøg med en økologisk demonstrationsmark.

Kartoffelafgiftsfonden:

Aktiviteterne under Kartoffelafgiftsfonden i forbindelse med forskning, forsøg og produktudvikling har i 2001 udgjort størstedelen af aktiviteterne under fonden. Der er gennemført projekter i relation til fx vedligeholdelse og supplering af genbanken for meristemkartofler, udvikling af en metode til afprøvning af kartoflers modtagelighed for rust, strategiforsøg med bekæmpelse af kartoffelskimmel, nedvisning af kartoffeltop med gasbrænding, afprøvning af sorter til stivelsesproduktion, udredning vedrørende bekæmpelse af tæger og cikader i kartofler og til forsøg med mekanisk ukrudtsbekæmpelse i kartofler.

Frøafgiftsfonden:

Der er fra Frøafgiftsfonden ydet tilskud til forsknings- og forsøgsprojekter, som fx projekter udført af Danmarks JordbrugsForskning om ”Visionsbaseret Frøanalyse”, ”Økologisk frøproduktion” og gennemførelsen af ”Forskningsprogram 2000-2005 for frøavl”.

Landbrugets Rådgivningscenter har fået tilskud til gennemførelsen af projekter om bl.a. ukrudtsbekæmpelse i kløver og frøgræs og vækstregulering af frøgræs.

Promilleafgiftsfonden for landbrug:

Landbrugets Rådgivningscenter modtog i 2001 et tilskud på 74,7 mio. kr., som primært blev anvendt til forskning og forsøg, produktudvikling samt rådgivning. Vægten har også i 2001 været lagt på fremme af landbrugets produktivitet gennem forskning og produktudvikling, samt at nyttiggøre denne viden til forbedring af rådgivningsarbejdet. Blandt de større projekter kan nævnes 10,4 mio. kr. til videreudvikling af den økonomiske database, som har haft særlig bevågenhed på grund af ændringer i landbrugets struktur og økonomiske forhold. Som et produktudviklingsprojekt er der herudover ydet 3,5 mio. kr. i støtte til projektet ”Visualisering og problemløsning via internettet”, hvor der er udviklet interaktive systemer til informationssøgning for såvel rådgivere som landmænd.

Promilleafgiftsfonden for frugtavl og gartnerbruget:

Fonden har ydet tilskud til en lang række projekter under hovedformålet forskning og forsøg. Producentforeningen for Prydplanter, har således modtaget 1,9 mio. kr. til delvis finansiering af forskningsprogrammet ”Ressourceminimering”, som gennemføres

ved Danmarks JordbrugsForskning og Den Kgl. Veterinær- og Landbohøjskole. Forskningsprogrammets formål er at udføre forskning samt videreudvikle og implementere forskningsresultater, så forbruget af energi og pesticider i produktionen kan minimeres.

3.1.2. Sygdomsbekæmpelse og sygdomsforebyggelse samt kontrol

En betydelig del af forskningsindsatsen vedrører vidensopbygning om sygdomsforebyggelse og -behandling. Sygdomsbekæmpelsen og -forebyggelsen er tillige et særligt indsatsområde, der også omfatter plantesygdomme. Herudover er der en række projekter, der i nær sammenhæng med bekæmpelse og forebyggelse henhører under kategorien kontrol.

Området tegner sig for ca. 11 pct. af fondenes samlede udgifter, svarende til ca. 73 mio. kr.

Sygdomsbekæmpelse:

Mælkeafgiftsfonden har i forbindelse med sygdomsbekæmpelsesindsatsen ydet erstatning til besætningsejere ved en række kvægsygdomme, og har desuden via ”Overvågningsudvalget for Smitsomme Kvægsygdomme” ydet tilskud til besætningskontrolundersøgelser for IBR, Leukose og BVD. Der blev i 2001 fundet *Salmonella Typhimurium* DT 104 i én kvægbesætning og yderligere én besætning har i årets løb været under offentligt tilsyn.

Under formålet kontrol gennemfører Mejeriforeningen med tilskud fra Mælkeafgiftsfonden aflatoxinundersøgelser med henblik på kontrol af en aftale indgået med foderstofbranchen om at sikre et lavere indhold af aflatoxin i foderet end krævet i lovgivningen.

Kvægafgiftsfonden har under ”Overvågningsudvalget” udbetalt ca. 3 mio. kr. i erstatninger i forbindelse med IBR, BSE og *Salmonella* DT 104.

Pelsdyrafgiftsfondens tilskud til sygdomsbekæmpelse har medført, at antallet af farme inficeret med plasmacytose har været faldende. Primo regnskabsåret udgjorde andelen af inficerede farme knap 1 pct., mens andelen faldt til 0,35 pct. ultimo 2001.

Under Kartoffelafgiftsfonden ydes tilskud til Kartoffelavlernes Erstatningsudvalg, der udbetaler erstatning til avlere i forbindelse med angreb af farlige skadegørere (kartoffelringbakteriose).

Sygdomsforebyggelse:

Med midler fra Svineafgiftsfonden har der været iværksat projekter vedrørende risikostyring af husdyrsygdomme. Danske Slagteriers geografiske informationssystemer anvendes således til placering af ejendommene på digitale kort, der kan understøtte en risikoanalyse i forbindelse med udbrud af sygdomme, herunder de luftbårne. Herudover er der i samarbejde med grænsepolitiet i Padborg taget stikprøvevis kontrol af transportvogne som følge af udbruddene af mund- og klovsyge. Endelig er der iværksat en række projekter i forbindelse med immunitetsstyring omfattende avlsarbejde, PRRS-overvågning og en lang række andre indsatsområder. PRRS er en virussygdom hos svin.

Under Kvægafgiftsfonden har størstedelen af støtten til sygdomsforebyggelsesformål været anvendt på forbedringen af slagtedata. I 2001 opstod der et betydeligt pres på dataregistreringen i forbindelse med BSE-krisen og den efterfølgende mund- og klovsyge. Disse forhold medførte, at der såvel fra EU's side som fra de danske myndigheder blev stillet skærpede krav til erhvervet vedrørende kontrolforanstaltninger i forbindelse med slagtning af kreaturer.

Også under Fjerkræafgiftsfonden er der ydet tilskud til sygdomsforebyggelse. Fødevareministeriets salmonellahandlingsplan blev iværksat ultimo 1996. I løbet af 2000 forberedte Fjerkræraadet sig på at overtage Fjerkrædatabasen, hvori alle salmonellaresultater i henhold til salmonellaplanen registreres. Databasen i Fjerkræraadets regi er udviklet i løbet af 2000 og 2001.

I efteråret 2001 har Fjerkræraadet med tilskud fra Fjerkræafgiftsfonden igangsat et projekt med det formål at foretage en faglig og økonomisk vurdering af det nuværende danske overvågningsprogram mod salmonella i konsumægsproduktionen og alternative modeller hertil. Projektet afsluttes efter planen i 2002.

Herudover er der bl.a. givet tilskud til screening for Salmonella DT 104 i slagtefjerkræ.

Kontrol:

En lang række af de aktiviteter, der af fondene har været støttet under formålet kontrol, har primært henhørt under sygdomsforebyggelse eller sygdomsbekæmpelse, og har altså kunnet kategoriseres som sygdomskontrol. Herudover har der været enkelte andre kontroltiltag, hvor især klassificeringsudvalgene skal fremhæves. Klassificeringsudvalgene har til opgave at påse, at EU-normerne for vejning, klassificering og identifikation af slagtekroppe af kvæg, får og svin samt indberetning af markedspriser.

ser, vægt og klassificeringsresultat overholdes. Disse aktiviteter blev i 2001 støttet af Svineafgiftsfonden, Kvægafgiftsfonden og Fåreafgiftsfonden med henholdsvis 3,8 mio. kr., 2,0 mio. kr. og 40.000 kr.

3.1.3. Afsætningsfremme

Afsætningsfremme tegner sig for ca. 28 pct. af fondenes samlede udgifter, svarende til ca. 179 mio. kr.

Markedsføring og eksportfremme:

Promilleafgiftsfonden for landbrug har til Landbrugets Eksportfremmeudvalg under Landbrugsraadet ydet 15,2 mio. kr. i tilskud, der er blevet anvendt til afsætningsfremmende aktiviteter verden over for danske landbrugsprodukter generelt. En tredjedel af tilskuddet er i 2001 anvendt til landeaktiviteter med fokus på Japan, Mellemøsten og Europa/Rusland. Driften af Fjernøsten-kontoret og udstillingsaktiviteter har ligeledes udgjort omkring en tredjedel af årets aktiviteter. Herudover er der bl.a. givet tilskud på 3,6 mio. kr. til Økologisk Landscenter til afsætningsfremmende aktiviteter på hjemmemarkedet og i udlandet.

Mejeriforeningen har igennem årene gennemført en række afsætningsfremmende aktiviteter med midler fra Promilleafgiftsfonden for landbrug. Aktiviteterne varetages på vegne af hele mejeribrugene og supplerer de enkelte mejeriers egne markedsførings-tiltag af egne produkter. Midlerne er primært anvendt på hjemmemarkedet. Den eneste eksportrettede aktivitet er et Lurpak fremstød rettet mod England og Mellemøsten.

Mange af Mejeriforeningens afsætningsfremmeaktiviteter har deres udspring i "Karolines Køkken", der bl.a. omfatter udvikling og afprøvning af opskrifter og udgivelse af husstandsomdelte opskriftsamlinger. Endvidere deltager "Karolines Service" med eget informations- og undervisningsmateriale i udstillinger, dyrskuer samt undervisning på tekniske skoler. Herudover har Mejeribrugene kørt en kampagne for at øge forbruget af konsummælk under indsatsen om "Børn og Skolemælk".

Mejeriforeningen har endeligt i samarbejde med Økologisk Landscenter gennemført en række særlige økologiaktiviteter, og med støtte fra bl.a. Fødevareministeriet gennemført en TV-kampagne for økologiske mælkeprodukter under mottoet "Det' Økologik".

Produktionsafgiftsfonden for frugt og gartneriprodukter har bl.a. ydet tilskud til Producentforeningen for Prydplanter med henblik på koordineringen af markedsføringen til detailhandel og forbrugere gennem "Flora Dania Presse", som anvender dele af

indholdet i nyhedsbrevet Flora Dania suppleret med korte artikler, tips og gode råd om årstidens potteplanter, skrevet af journalister med forbrugere som målgruppe. Herudover er der anvendt midler til etableringen af hjemmesiden www.floradania.dk. Fonden har desuden ydet tilskud til Gartneriets Afsætningsudvalg til en hjemmemarkeds-kampagne inden for frugt og bær med henblik på at styrke sundhedsindtrykket af frugt og bær.

Dansk Planteskoleejerforening har med midler fra Promilleafgiftsfonden for frugtavl og gartneribruget gennemført en række afsætningsfremmeprojekter, herunder i forbindelse med markedsføring og eksponering af planteskoleplanter, koordinering af markedsføringen af Flora Dania Presse og udvikling og vedligeholdelse af hjemmeside på internettet.

Svineafgiftsfonden har ydet tilskud til en række afsætningsfremmeaktiviteter gennemført af Danske Slagterier i Japan, Korea, Tyskland, Norden og UK samt på hjemmemarkedet. Projekterne på hjemmemarkedet har for Svineafgiftsfonden været rettet mod forbrugerne, detailhandelen, undervisningssektoren, storkøkkensektoren og opinionsdannerne. Især de forbrugerrettede aktiviteter har været i fokus.

Med midler fra Kvægafgiftsfonden har der i 2001 været iværksat en kampagne af Kødbranchens Fællesråd, som har udgivet i alt 9 numre af publikationen ”Okse & Kalvenyt” til detailhandelen. Publikationen udsendtes til ca. 2.200 slagtere og har ud over de markedsføringsmæssige initiativer tillige informeret om BSE og mund- og klovesygesituationen, samt andre forhold, der i årets løb har influeret på markedet for okse- og kalvekød.

Forbrugerservice og information:

Fjerkræafgiftsfonden har haft fokus på forbrugerinformation og har bl.a. ydet tilskud til Dansk Slagtefjerkræ, der har genoptrykt undervisningsmateriale til brug for skoler og kurser, og gennemført en kvalitativ forbrugerundersøgelse af forbrugernes holdning til fjerkrækød m.v. som grundlag for planlægning af afsætningsfremmeaktiviteter på hjemmemarkedet.

Produktionsafgiftsfonden for frugt og gartneriprodukter har udarbejdet informationsmateriale omkring integreret produktion, som er en dyrkningsform, der tager alle midler og metoder i anvendelse for at sikre omgivelserne bedst muligt ved mindst mulig anvendelse af plantebeskyttelsesmidler og kunstgødning.

3.1.4. Rådgivning og uddannelse

Rådgivning og uddannelse tegner sig for ca. 17 pct. af fondenes samlede udgifter, svarende til ca. 108 mio. kr.

Husdyrproduktion:

Fjerkræraadet besluttede med virkning fra 1. januar 1998 at integrere fjerkrærådgivningen under Det Danske Fjerkræraad i Landbrugets Rådgivningscenter efter de samme principper som gælder for de øvrige fagområder. Selve fjerkrærådgivningen er indplaceret under Landbrugets Rådgivningscenter efter de samme principper som gælder for de øvrige fagområder, men er fortsat en integreret del af Det Danske Fjerkræraad.

Rådgivningsindsatsen er Fjerkræafgiftsfondens største udgiftspost.

Rådgivningsformålet under Kvægafgiftsfonden udgør den største andel af de støttede aktiviteter. Der er ydet tilskud til Kødbranchens Fællesråds periodiske indsamling, bearbejdning og rådgivning om markeds- og afsætningsforhold i ind- og udland og udarbejdelsen af årlige statistikker. Herudover har Kødbranchens Fællesråd med fondsmidler gjort en indsats inden for kødkontrolområdet, bl.a. i relation til BSE, hvor der over for virksomhederne har været en informationsindsats med hensyn til specifikationen af risikomateriale

Mejeriforeningen rådgiver med midler fra Mælkeafgiftsfonden medlemsvirksomheder og eksportører om lovgivningsmæssige og administrative forhold ved afsætning af mejeriprodukter i EU og til 3. lande. Endvidere rådgives om lovgivningsmæssige forhold ved produktion og forarbejdning af mejeriprodukter.

Svineafgiftsfondens udgifter anvendes til den overordnede koordinering, herunder beregningsopgaver i forbindelse med håndtering af salmonellahandlingsplanerne. Hertil kommer en lang række aktiviteter i forbindelse med statistik og prognoser samt diverse publikationer og møder.

Slagteriskolen i Roskilde har gennemført en række projekter med støtte fra Svineafgiftsfonden. Udviklingsprojekterne ligger inden for følgende prioriterede indsatsområder: Proces- og IT-teknologi, pædagogisk udvikling samt fødevarerikkerhed.

Langt størsteparten af udgifterne under Hesteafgiftsfonden anvendes på rådgivningsaktiviteter. Fonden har i lighed med tidligere år ønsket at støtte det fælles faglige rådgivnings- og informationsarbejde, der udgår centralt fra Landskontoret for Heste

under Landbrugets Rådgivningscenter, for dermed at tilgodese alle avlsretninger og hesteholdet bredt.

Fåreafgiftsfonden har brugt knap halvdelen af sine indtægter til rådgivningsaktiviteter, herunder i forbindelse med udgivelsen af "Tidsskrift for Dansk Fåreaavl".

Planteavl:

Produktionsafgiftsfonden for frugt og gartneriprodukter har anvendt 1,3 mio. kr. til finansiering af et projekt for produktionsfremmende aktiviteter inden for frugt- og bæravl. Projektet indebærer bl.a. rådgivnings- og oplysningsvirksomhed i forbindelse med varsling af skadevoldere.

Med midler fra Frøafgiftsfonden har der været iværksat en række rådgivningsprojekter, bl.a. udviklingen af en database med henblik på at inddrage viden om økologisk frøproduktion.

Fiskeri:

Tilskud fra Fiskeafgiftsfonden til rådgivningsaktiviteter har udgjort fondens hovedindsatsområde. Rådgivningen har omfattet emner som fiskeriregulering, biologi og miljø, økonomi, teknik og teknologi, informationsteknologianalyse samt uddannelse og brancheinformation.

Fiskeafgiftsfonden har ydet tilskud på 2,3 mio. kr. til gennemførelsen af lærlingeuddannelsen.

Afgiftsfonden for Danske Dambrug, som blev oprettet med virkning fra 1. juli 2001, har alene ydet tilskud til rådgivningsaktiviteter. Aktiviteterne er blevet udført af Dansk Dambrugforening og har omfattet opbygning af bæredygtige modeller for udvikling af det danske dambrugserhverv under hensyntagen til miljøet, bistand til offentlige myndigheder i forbindelse med fastsættelse af kvalitetskrav til vandløb, bistand til Fiskeridirektoratet i forbindelse med udarbejdelse af et nyt indberetnings-skema for Dansk Aquakultur og diverse ad-hoc opgaver, bl.a. faglig rådgivning af dambrugere.

3.1.5. Andre særligt godkendte formål

Fødevareministeren kan efter bemyndigelsesloven ud over de i loven angivne specifikke formål særskilt give tilladelse til andre aktiviteter.

Mejeriforeningen har således på vegne af mejerivirksomheder i Danmark tegnet en kollektiv produktansvarsforsikring med midler fra Mælkeafgiftsfonden. Udgifterne i 2001 udgjorde 1,1 mio. kr.

Det Danske Fjerkræraad har med midler fra Fjerkræafgiftsfonden tegnet en produktansvarsforsikring, der dækker samtlige autoriserede fjerkræslagterier, ægpakkerier og ægproduktionsvirksomheder. Udgifterne i 2001 udgjorde 488.154 kr.

Svineafgiftsfonden har ydet tilskud til sanering i forbindelse med Salmonella DT 104 samt til screening i forbindelse med sygdomsovervågningen og en videreførsel af Salmonella DT 104-bekæmpelsen. Udgifterne hertil udgjorde i regnskabsåret knap 43 mio. kr.

3.2. Fondenes finansieringsgrundlag i 2001

Promille- og produktionsafgiftsfondenes virksomhed er baseret på løbende indtægter. Tabel 3.2. viser fondenes indtægter i 2001 fordelt på indtægtskilder. En mere detaljeret beskrivelse af de enkelte fondes indtægter findes i bilagsdelen.

Fondene kan i begrænset omfang overføre kapital fra tidligere år. Overførslerne må ikke medføre, at der etableres en egentlig fondskapital, men de enkelte fonde kan operere med en sikkerhedsmargin af en størrelsesorden, som fondens konkrete forhold berettiger til.

Tabel 3.2. Fondenes finansieringsgrundlag i 2001 fordelt på indtægtskilder

1.000 kr.	Promillemidler	Produktionsafgifter	CO ₂ -afgifter	Andre indtægter	2001 i alt
Promilleafgiftsfonden for landbrug ¹	235.302		44.400		279.702
Promilleafgiftsfonden for frugtavl og gartneribruget	7.393				7.393
Svineafgiftsfonden		231.371			231.371
Mælkeafgiftsfonden		70.496			70.496
Kvægaftgiftsfonden		25.408			25.408
Fjerkræafgiftsfonden		12.086			12.086
Pelsdyrafgiftsfonden		4.673			4.673
Kartoffelafgiftsfonden		4.647			4.647
Fåreaftgiftsfonden		837			837
Hesteafgiftsfonden		652			652
Frøafgiftsfonden		560			560
Planteforædlingsfonden		9.744			9.744
Sukkerroefgiftsfonden		922			922
Produktionsafgiftsfonden for frugt og gartneriprodukter		12.655			12.655
Fiskeafgiftsfonden		14.469			14.469
Afgiftsfonden for Danske Dambrug		1.021			1.021
Renter ²				3.500	
I alt	242.695	389.541	44.400	3.500	680.136

1 Promilleafgiftsfondens midler er ikke fordelt på de enkelte fonde.

2 Renteindtægter (samlet for alle fonde)

3.2.1. Promillemidler

I 2001 modtog Promilleafgiftsfonden for landbruget 235,3 mio. kr. fra de af staten opkrævede pesticidafgifter.

Promilleafgiftsfonden for frugtavl og gartneribrug modtog i 2001 som en andel af pesticidafgifterne 7,4 mio. kr.

De to promilleafgiftsfonde har i 2001 oppebåret et samlet provenu fra pesticidafgifterne på 242,7 mio. kr., hvilket svarer til ca. 37 pct. af promille- og produktionsafgiftsfondenes indtægter.

Som det fremgår af figur 2.2., er promillemidlerne steget fra 210,2 mio. kr. i 2000 til 242,7 mio. kr. i 2001. Denne forøgelse skyldes stigning i jordbrugets grundværdier.

I lighed med tidligere år indgik på finansloven for 2001, at der af promillemidlerne skulle reserveres 16 mio. kr. til miljøforanstaltninger i Fødevareministeriets regi.

3.2.2. Produktionsafgifter

Produktionsafgiftsfondenes indtægter fra produktionsafgifter var i 2001 i alt 389,5 mio. kr., hvilket svarer til ca. 57 pct. af promille- og produktionsafgiftsfondenes samlede indtægter.

Som det ses af tabel 3.2., er produktionsafgiftsfondenes indtægter meget varierende, hvilket afspejler de enkelte sektorer/branchers størrelse.

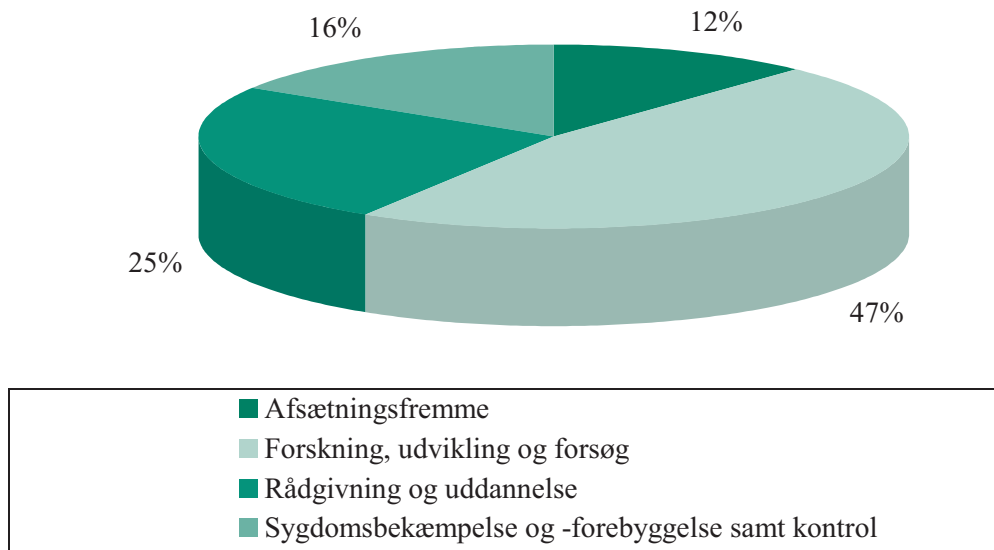
Det fremgår af figur 2.2., at produktionsafgifterne er steget fra 338,7 mio. kr. i 2000 til 389,5 mio. kr. i 2001. Stigningen skyldes forhøjede produktionsafgifter indenfor Svineafgiftsfonden, der har anvendt midlerne til finansiering af bekæmpelsen af *Salmonella* DT 104.

De fleste produktionsafgiftsfonde har desuden haft indtægter i form af tilskud fra Promilleafgiftsfonden for landbrug. Promille- og CO₂ - midlerne fordeles mellem produktionsafgiftsfondene efter ansøgning. Den nøjagtige fordeling af midlerne til de enkelte produktionsafgiftsfonde fremgår af bilagsdelen. Promilleafgiftsfonden for landbrugs samlede tilskud til produktionsafgiftsfondene beløb sig til i alt 160,4 mio. kr. i 2001.

3.2.3. Særlige midler

I overensstemmelse med principperne for de grønne afgifter tilbageføres provenuet fra energiafgiften (CO₂-afgiften) til erhvervene. Promilleafgiftsfonden for landbrug har i 2001 modtaget 44,4 mio. kr. fra CO₂-afgifter. Midlernes anvendelse på formål fremgår af figur 3.2. Promilleafgiftsfonden for frugtavl og gartneribruget modtog heraf 3,6 mio. kr.

Figur 3.2. Fordeling af CO₂-midler på hovedformål



4. Afslutning

Fondenes samlede indtægter er fra 2000 til 2001 steget fra 596,4 mio. kr. til 680,1 mio. kr. Forøgelsen skyldes en stigning i landbrugets grundværdier samt øgede produktionsafgifter til navnlig Svineafgiftsfonden.

De højest prioriterede formål er fortsat forskning, udvikling og forsøg samt afsætningsfremme. Fondenes tilskud til disse formål er, i samspil med helt eller delvist offentligt finansierede initiativer, med til at fastholde landbrugets og fiskerierhvervets konkurrenceevne og indtjening.

Mange af de igangværende projekter er varige eller løber over flere år. Fondenes tilskud er således et vigtigt bidrag til den langsigtede udvikling af landbruget og fiskerierhvervet.

Med tilvejebringelsen af det lovgivningsmæssige grundlag for etableringen af Fonden for økologisk landbrug i 2001 er der ydet et væsentligt bidrag til den fremadrettede udvikling af den økologiske sektor. På samme måde har etableringen af Afgiftsfonden for Danske Dambrug i 2001 betydet en styrkelse af dambrugssektorens udviklingsmuligheder.

Bilagsfortegnelse

Promilleafgiftsfonden for landbrug.....	2
Svineafgiftsfonden	5
Mælkeafgiftsfonden	7
Kvægafgiftsfonden.....	9
Fjerkræafgiftsfonden.....	12
Pelsdyrafgiftsfonden.....	13
Kartoffelafgiftsfonden.....	14
Fåreafgiftsfonden	16
Hesteafgiftsfonden	18
Fonden for økologisk landbrug	19
Frøafgiftsfonden.....	21
Planteforædlingsfonden.....	23
Sukkerroefgiftsfonden	24
Promilleafgiftsfonden for frugtavl og gartneribruget.....	25
Produktionsafgiftsfonden for frugt og gartneriprodukter.....	27
Fiskeafgiftsfonden.....	29
Afgiftsfonden for Danske Dambrug.....	30

Promilleafgiftsfonden for landbrug

1.000 kr.	2000		2001		2002
	Regnskab	Regnskab	Budget	B-R	Budget
Indtægter	265.958	287.759	286.205	-1.554	292.520
Overførsel fra sidste år	16.815	6.105	6.105	0	3.070
Promillemidler	203.013	235.302	235.000	-302	242.900
CO ₂ -tilbageførsel	45.000	44.400	44.400	0	46.000
Tilbageført tilskud fra år 2000	0	1.079	0	-1.079	0
Renter m.m.	1.080	823	650	-173	500
Administration ¹	50	50	50	0	50
Udgifter	259.853	284.689	284.784	95	291.257
1: Landbrugets Rådgivningscenter	74.300	74.661	74.661	0	82.781
• Forskning og forsøg	29.300	25.760	25.760	0	30.305
• Produktudvikling	15.505	22.021	22.021	0	25.346
• Rådgivning	23.945	21.730	21.730	0	21.930
• Uddannelse	4.450	4.050	4.050	0	4.000
• Sygdomsforebyggelse	1.100	1.100	1.100	0	1.200
2: Landbrugets Eksportfremmeudvalg	14.200	15.200	15.200	0	15.700
• Afsætningsfremme	14.200	15.200	15.200	0	15.700
3: Landskontoret for planteavl	5.043	7.200	7.200	0	0
• Forskning og forsøg	5.043	7.200	7.200	0	0
4: LOK-Udvalget	1.800	1.800	1.800	0	1.800
• Uddannelse	1.800	1.800	1.800	0	1.800
5: Produktionsafgiftsfonden for juletræer og pyntegrønt	600	500	500	0	500
• Forskning og forsøg	600	500	500	0	500
6: Økologisk Landsforening	2.549	3.600	3.600	0	4.906
• Afsætningsfremme	2.549	3.600	3.600	0	4.100
• Forskning og forsøg	0	0	0	0	806
7: Fødevarerdirektoratet	2.194	2.900	2.900	0	0
• Sygdomsforebyggelse	2.194	2.900	2.900	0	0
8: Danmarks Veterinærinstitut	0	9.921	10.000	79	10.000
• Rådgivning	0	9.921	10.000	79	10.000
9: Dansk Landbrugsmuseum	0	1.800	1.800	0	0
• Forskning og forsøg	0	1.800	1.800	0	0
<i>Udgifter fortsættes</i>					

1. Landbrugsrådet, Axelborg, Axeltorv 3, 1609 København V, administrerer fonden.

1.000 kr. <i>Udgifter fortsat</i>	2000	2001			2002
	Regnskab	Regnskab	Budget	B-R	Budget
10: Promilleafgiftsfonden for frugtavlens og gartnerbruget	0	3.600	3.600	0	5.092
• Forskning og forsøg	0	1.906	2.020	114	2.750
• Afsætningsfremme	0	1.694	1.580	-114	2.342
11: Landbrugsraadet	0	3.000	3.000	0	0
• Produktudvikling	0	3.000	3.000	0	0
12: Landbrugets Forsknings- og Levnedsmiddeludvalg	0	0	0	0	100
• Produktudvikling	0	0	0	0	100
13: Forskningsforeningen for frugt, grønt og kartofler	0	0	0	0	300
• Afsætningsfremme	0	0	0	0	300
Reserve til Planteavlsaktiviteter	0	0	0	0	743
Reserve til senere fordeling	0	0	0	0	243
Direkte tilskudsmodtagere i alt	100.686	124.182	124.261	79	122.165
14: Produktionsafgiftsfonde i alt	159.054	160.407	160.423	16	168.992
Svineafgiftsfonden	90.206	80.532	80.532	0	86.130
• Afsætningsfremme	12.500	11.440	11.440	0	14.816
• Forskning og forsøg	14.885	15.175	15.175	0	18.260
• Rådgivning	4.060	3.230	3.230	0	3.235
• Sygdomsforebyggelse	23.055	14.720	14.720	0	9.325
• Produktudvikling	7.365	8.490	8.490	0	12.190
• Kontrol	11.744	8.385	8.385	0	3.630
• Hensat til 4. kvartal ²	16.597	19.092	19.092	0	24.674
Mælkeafgiftsfonden	37.836	44.346	44.346	0	47.809
• Afsætningsfremme	9.668	6.246	6.246	0	10.809
• Sygdomsbekæmpelse	8.579	9.000	9.000	0	9.000
• Forskning og forsøg	19.589	29.100	29.100	0	26.500
• Rådgivning	0	0	0	0	1.500
Kvægafgiftsfonden	10.945	12.399	12.399	0	12.641
• Forskning og forsøg	4.541	2.595	2.500	-95	2.182
• Kontrol	1.678	2.569	2.569	0	2.600
• Rådgivning	0	1.860	2.000	140	1.000
• Afsætningsfremme	2.046	2.200	2.200	0	3.659
• Sygdomsforebyggelse	900	830	830	0	1.000
• Sygdomsbekæmpelse	1.780	1.800	1.800	0	2.000
• Produktudvikling	0	545	500	-45	200
<i>Udgifter fortsættes</i>					

2 Kan ikke fordeles på formål, da Svineafgiftsfonden opererer med forskudt regnskabsår.

1.000 kr. <i>Udgifter fortsat</i>	2000	2001			2002
	Regnskab	Regnskab	Budget	B-R	Budget
Fjerkræafgiftsfonden	7.540	8.435	8.435	0	8.904
• Afsætningsfremme	1.300	425	425	0	1.718
• Forskning og forsøg	1.700	1.900	1.900	0	1.800
• Rådgivning	3.632	2.485	2.485	0	2.261
• Sygdomsforebyggelse	908	3.625	3.625	0	3.125
Pelsdyrafgiftsfonden	9.261	9.138	9.138	0	10.404
• Sygdomsbekæmpelse	7.261	6.874	7.785	911	7.785
• Forskning og forsøg	2.000	2.264	1.353	-911	1.183
• Produktudvikling	0	0	0	0	1.436
Fåreafgiftsfonden	452	207	223	16	254
• Rådgivning	200	200	200	0	200
• Forskning og forsøg	252	7	23	16	54
Frøafgiftsfonden	1.200	3.750	3.750	0	1.250
• Forskning og forsøg	1.100	3.650	3.650	0	1.160
• Rådgivning	100	100	100	0	90
Kartoffelafgiftsfonden	814	800	800	0	800
• Forskning og forsøg	375	450	450	0	500
• Sygdomsbekæmpelse	439	350	350	0	300
Sukkerroefgiftsfonden	800	800	800	0	800
• Forskning og forsøg	800	800	800	0	800
Administration	50	50	50	0	50
Revision	63	50	50	0	50
Overført til næste år	6.105	3.070	1.421	-1.649	1.263

Balance pr. 31. december 2001 (1.000 kr.)

AKTIVER	3.120
Indestående i bank	3.025
Tilgodehavende:	
Tilskud Fåreafgiftsfonden, ej anvendt i 2001	15
Tilskud Statens Veterinære Serumlaboratorium, ej anvendt i 2001	79
Tilskud Økologisk Landscenter, ej anvendt i 2001	1
PASSIVER	3.120
Skyldige udgifter	50
Fondskapital:	
Overført fra forrige år	6.105
Årets resultat	
Overførsel til næste år	-3.035
	3.070

Svineafgiftsfonden^a

1.000 kr.	2000		2001		2002
	Regnskab	Regnskab	Budget	B-R	Budget
Indtægter	305.680	303.858	310.431	6.573	320.863
Overførsel fra sidste år	19.256	-17.579	-17.579	0	12.595
Produktionsafgifter ¹	192.555	231.371	238.723	7.352	226.820
Tilskud fra Promilleafgiftsfonden:					
• Promillemidler	59.783	67.087	67.087	0	65.998
• CO ₂ -tilbageførsel	32.952	21.750	21.750	0	14.550
Renter	884	879	100	-779	550
Administrationsbidrag ²	250	350	350	0	350
Udgifter	323.259	291.264	304.997	13.733	302.588
1: Slagteriernes Forskningsinstitut	58.421	67.812	74.327	6.515	70.792
• Forskning og forsøg	46.796	53.734	57.292	3.558	57.133
• Rådgivning	11.625	14.078	17.035	2.957	13.659
2: Slagteriskolen	1.000	1.000	1.000	0	1.000
• Uddannelse	1.000	1.000	1.000	0	1.000
3: Danske Slagterier	257.830	217.500	220.575	3.075	199.441
• Afsætningsfremme	77.735	77.371	75.214	-2.157	77.950
• Forskning og forsøg	17.151	14.929	14.907	-22	14.194
• Produktudvikling	39.491	38.342	38.368	26	40.000
• Rådgivning	18.446	18.940	19.185	245	21.471
• Sygdomsforebyggelse	18.446	17.130	19.625	2.495	15.826
• Særlig godkendte formål ³	74.096	42.991	45.000	2.009	21.225
• Kontrol	12.465	7.797	8.276	479	8.775
4: Klassificeringsudvalget	5.146	3.782	4.005	223	4.457
• Kontrol	5.146	3.782	4.005	223	4.457
5: Økologisk Landscenter	515	702	761	59	448
• Forskning og forsøg	515	643	761	118	0
• Afsætningsfremme	0	59	0	-59	448
6: Det Danske Svine Genom Partnerselskab	0	0	0	0	21.000
• Produktudvikling	0	0	0	0	21.000
<i>Tilskudsmodtagere i alt</i>	322.912	290.796	300.668	9.872	297.138
Revision	147	92	50	-42	50
Administration	250	350	350	0	350
Tab på uerholdelige produktionsafgifter	-50	26	0	-26	0
Reservation til udviklingsprojekter	0	0	3.929	3.929	5.050
Overført til næste år	-17.579	12.595	5.434	-7.161	18.275

1. Afgiften udgjorde frem til den 3. december 2000 9,00 kr. for slagtesvin til og med 109,9 kg og 22,50 kr. for slagtesvin på 110 kg og derover. Grænsen mellem lette og tunge svin, som eksporteres levende, er sat til 135 kg, jf. bek. nr. 322 af 2. maj 2000. Fra den 4. december 2000 udgjorde afgiften 10,00 kr. for slagtesvin til og med 109,9 kg og 25,00 kr. for slagtesvin på 110 kg og derover, jf. bek. nr. 1033 af 17. november 2000.

2. Danske Slagterier, Axelstorv 3, 1609 København V, administrerer fonden.

3. Omfatter sanering for Salmonella DT104, screening i forbindelse med sygdomsovervågning og en videreførelse af Salmonella DT104-bekæmpelsen.

a. Svineafgiftsfondens regnskabsår løber fra 1. oktober til 30. september.

Balance pr. 30. september 2001 (1.000 kr.)

AKTIVER		39.229
Likvide midler		2.442
Debitorer:		
Afgiftsdebitorer	11.581	
Tilgodehavende tilskud	25.207	
Debitorer i alt:		36.787
PASSIVER		39.229
Kreditorer:		
Danske Slagterier	23.028	
Slagteriernes Forskningsinstitut	0	
Slagteriskolen i Roskilde	250	
Økologisk Landscenter	540	
Told- og skattestyrelsen	2.779	
Diverse kreditorer	36	
I alt kreditorer:		26.634
Fondskapital:		
Overført fra forrige år	-17.579	
Årets resultat	30.174	
Overførsel til næste år		12.595

Mælkeafgiftsfonden

1.000 kr.	2000		2001		2002
	Regnskab	Regnskab	Budget	B-R	Budget
Indtægter	122.222	120.508	121.873	1.365	128.459
Overførsel fra sidste år	10.277	4.529	4.529	0	8.386
Produktionsafgifter ¹	73.267	70.496	71.264	768	71.264
Tilskud fra Promilleafgiftsfonden:					
• Promillemidler	27.012	40.246	40.246	0	41.522
• CO ₂ -tilbageførsel	10.824	4.100	4.100	0	6.287
Mejeriforeningen:					
Tilbageført tilskud vedrørende erstatningsordning for kasseret mælk	0	55	1.134	1.079	0
Renter	342	582	100	-482	500
Administrationsbidrag ²	500	500	500	0	500
Udgifter	117.693	112.122	113.919	1.797	124.091
1: Mejeriforeningen	81.005	77.956	77.995	39	77.941
• Afsætningsfremme	64.277	59.397	59.833	436	62.523
• Forskning og forsøg	5.834	9.520	9.252	-268	7.782
• Rådgivning	2.050	1.930	1.930	0	2.390
• Sygdomsbekæmpelse	3.366	2.641	2.500	-141	1.572
• Sygdomsforebyggelse	0	0	0	0	0
• Særlige foranstaltninger godkendt af ministeren ³	1.151	1.123	1.000	-123	1.150
• Kontrol	4.327	3.345	3.480	135	2.524
2: Landskontoret for Kvæg	1.220	1.988	1.988	0	0
• Forskning og forsøg	1.220	1.988	1.988	0	0
3: Danmarks Tekniske Universitet / Den Kgl. Veterinær- og Landbohøjskole / Mejeribrugets ForskningsFond	1.015	625	633	8	84
• Forskning og forsøg	1.015	625	633	8	84
4: Danmarks JordbrugsForskning	2.196	2.182	2.200	18	3.968
• Forskning og forsøg	2.196	2.182	2.200	18	3.968
5: De Danske Kvægavlsforeninger	1.250	0	0	0	0
• Forskning og forsøg	1.250	0	0	0	0
6: Kvægbrugets Forsøgscenter	7.972	6.400	6.400	0	3.388
• Forskning og forsøg	7.972	6.400	6.400	0	3.388
7: Danmarks Tekniske Universitet og Mejeribrugets ForskningsFond	906	530	649	119	1.008
• Forskning og forsøg	906	530	649	119	1.008
8: Danmarks JordbrugsForskning og Mejeribrugets ForskningsFond	0	0	0	0	756
• Forskning og forsøg	0	0	0	0	756
<i>Udgifter fortsættes</i>					

1. Afgiften udgjorde 1,6 øre pr. kg indvejet mælk, jf. bek. nr. 1109 af 11. december 1996.

2. Mejeriforeningen, Frederiks Allé 22, 8000 Århus C, administrerer fonden.

3. Omfatter produktansvarsforsikring.

1.000 kr. <i>Udgifter fortsat</i>	2000		2001		2002
	Regnskab	Regnskab	Budget	B-R	Budget
9: Landbrugets Rådgivningscenter	0	0	0	0	6.120
•Forskning og forsøg	0	0	0	0	6.120
10: Mejeribrugets ForskningsFond	149	308	235	-73	120
•Forskning og forsøg	149	308	235	-73	120
11: Den Kgl. Veterinær- og Landbohøjskole / Mejeribrugets ForskningsFond	1.684	1.850	2.273	423	3.486
•Forskning og forsøg	1.684	1.850	2.273	423	3.486
12: Levnedsmiddelcentret og Mejeribrugets ForskningsFond	5.508	4.784	5.745	961	6.197
•Forskning og forsøg	5.508	4.784	5.745	961	6.197
13: Århus Universitet og Mejeribrugets ForskningsFond	0	0	0	0	562
•Forskning og Forsøg	0	0	0	0	562
14: Overvågningsudvalget for smittsomme kvægsygdomme	10.547	10.883	10.948	65	17.594
•Sygdomsbekæmpelse	10.547	10.883	10.948	65	17.594
15: Levnedsmiddelcentret / Bioteknologisk Institut / Mejeribrugets ForskningsFond	943	861	773	-88	277
•Forskning og forsøg	943	861	773	-88	277
16: Levnedsmiddelcentret / Danmarks JordbrugsForskning / Mejeribrugets ForskningsFond	1.256	1.013	1.250	237	400
•Forskning og forsøg	1.256	1.013	1.250	237	400
17: Bioteknologisk Institut / Mejeribrugets ForskningsFond	1.048	1.348	1.407	59	1.282
•Forskning og forsøg	1.048	1.348	1.407	59	1.282
18: Levnedsmiddelcentret / Fødevaredirektoratet / Mejeribrugets ForskningsFond	344	719	773	54	0
•Forskning og forsøg	344	719	773	54	0
19: DTU/Danmarks JordbrugsForskning og Mejeribrugets ForskningsFond	0	0	0	0	258
•Forskning og forsøg	0	0	0	0	258
<i>Tilskudsmodtagere i alt</i>	117.043	111.447	113.269	1.822	123.441
Revision Administration	150 500	175 500	150 500	-25 0	150 500
<i>Overført til næste år</i>	4.529	8.386	7.954	-432	4.368

Balance pr. 31. december 2001 (1.000 kr.)

AKTIVER		37.148
Indestående i bank		25.359
Tilgodehavende afgifter m.m.		11.789
PASSIVER		37.148
Skyldige tilskud		28.612
Skyldige omkostninger		150
Fondskapital:		
Overført fra forrige år	4.529	
Årets resultat	3.857	
Overførsel til næste år		8.386

Kvægafgiftsfonden

1.000 kr.	2000	2001		2002	
	Regnskab	Regnskab	Budget	B-R	Budget
Indtægter	39.814	42.528	42.708	180	46.799
Overførsel fra sidste år	3.141	3.157	3.157	0	7.175
Produktionsafgifter ¹	23.696	25.408	25.760	352	26.400
Tilskud fra Promilleafgiftsfonden:					
• Promillemidler	7.719	11.199	11.199	0	12.641
• CO ₂ -tilbageførsel	3.226	1.200	1.200	0	0
Renter	142	196	200	4	285
Besætningsværdi, Ammitsbøl Skovgaard	1.582	0	0	0	0
Andre indtægter	0	1.099	900	-199	0
Administrationsbidrag ²	308	269	292	23	298
Udgifter	36.657	35.353	37.157	1.804	42.234
1: Slagteriernes Forskningsinstitut	4.646	4.369	4.962	593	4.698
• Forskning og forsøg	3.032	1.538	1.507	-31	1.975
• Rådgivning	1.427	1.908	2.505	597	2.073
• Produktudvikling	187	922	950	28	500
• Kontrol	0	0	0	0	150
2: Ammitsbøl Skovgaard	3.370	2.369	2.429	60	0
• Forskning og forsøg	3.370	2.369	2.429	60	0
3: Klassificeringsudvalget for Kvæg og Får	2.037	2.014	2.081	67	2.095
• Kontrol	2.037	2.014	2.081	67	2.095
4: Kødbranchens Fællesråd	18.346	20.174	21.000	826	24.580
• Afsætningsfremme	6.574	6.899	7.036	137	8.794
• Rådgivning	7.385	8.167	8.175	8	8.303
• Produktudvikling	31	83	89	6	170
• Sygdomsbekæmpelse	614	1.011	1.213	202	1.631
• Sygdomsforebyggelse	1.829	2.511	2.763	252	3.792
• Kontrol	1.913	1.481	1.705	224	1.687
• Uddannelse	0	22	19	-3	203
5: Overvågningsudvalget for smit- somme kvægsygdomme	2.940	3.034	3.052	18	4.733
• Sygdomsbekæmpelse	2.940	3.034	3.052	18	4.733
6: Landbrugets Rådgivningscenter	0	1.351	1.351	0	2.280
• Forskning og forsøg	0	1.351	1.351	0	2.280
7: Økologisk Landscenter	259	593	810	217	528
• Afsætningsfremme	218	593	810	217	528
• Rådgivning	41	0	0	0	0
8: De Danske Kvægavlsforeninger	1.000	1.100	1.100	0	1.050
• Forskning og forsøg	1.000	1.100	1.100	0	1.050
<i>Udgifter fortsættes</i>					

1. Afgiften udgjorde 40 kr. pr. stk. slagtet kvæg henholdsvis eksporteret levende kvæg, herunder kalve, jf. bek. nr. 1036 af 20. november 2000.
2. Kødbranchens Fællesråd, Vesterbrogade 6 D, 7. sal, 1620 København V, administrerer fonden.

1.000 kr. <i>Udgifter fortsat</i>	2000	2001			2002
	Regnskab	Regnskab	Budget	B-R	Budget
9: Kvægbrugets Forsøgscenter	3.671	0	0	0	1.892
•Forskning og forsøg	3.671	0	0	0	1.892
<i>Tilskudsmodtagere i alt</i>	36.269	35.004	36.785	1.781	41.856
Revision	77	79	80	1	80
Administration	308	269	292	23	298
Tab på debitorer	3	1	0	-1	0
<i>Overført til næste år</i>	3.157	7.175	5.551	-1.624	4.565

Balance pr. 31. december 2001 (1.000 kr.)

AKTIVER		11.228
Indestående i bank		8.346
Tilgodehavende:		
Produktionsafgifter	2.015	
Moms	0	
Mellemregning Ammitsbøl Skovgaard	722	
Regulering af tilskud vedr. 2001	145	
		2.882
PASSIVER		11.228
Skyldige udgifter		2.874
Mellemregning Kødbbranchens Fællesråd		1.179
Fondskapital:		
Overført fra forrige år	3.157	
Årets resultat	4.018	
Overførsel til næste år		7.175

Fjerkræafgiftsfonden

1.000 kr.	2000	2001			2002
	Regnskab	Regnskab	Budget	B-R	Budget
INDTÆGTER	20.436	25.046	24.929	-117	23.922
Overførsel fra sidste år	5.832	4.122	4.122	0	6.838
Produktionsafgifter ¹	7.064	12.086	12.001	-85	7.854
Tilskud fra Promilleafgiftsfonden:					
• Promillemidler	7.540	8.435	8.435	0	8.904
Tilbagebetalt tilskud fra Ministeriet for Fødevarer, Landbrug og Fiskeri	-397	0	0	0	0
Renter	246	252	220	-32	175
Administrationsbidrag ²	151	151	151	0	151
UDGIFTER	16.314	18.208	19.770	1.562	21.148
1: Dansk Slagtefjerkræ	351	421	700	279	750
• Afsætningsfremme	351	421	700	279	750
2: Det Danske Fjerkræraad	15.761	17.586	18.849	1.263	19.872
• Afsætningsfremme	1.049	911	1.049	138	2.274
• Forskning og forsøg	2.484	3.076	3.327	251	2.901
• Sygdomsforebyggelse	1.824	6.153	6.901	748	6.445
• Rådgivning	8.802	6.514	6.629	115	6.971
• Uddannelse	409	444	444	0	457
• Særlige foranstaltninger godkendt af ministeren ³	1.193	488	499	11	824
<i>Tilskudsmodtagere i alt</i>	16.112	18.007	19.549	1.542	20.622
Revision	51	50	50	0	50
Administration	151	151	151	0	151
Tab på uerholdelige produktionsafgifter	0	0	20	20	325
Overført til næste år	4.122	6.838	5.159	-1.679	2.774

1. Afgiften indbetales efter forskellige satser ved udrukning, slagning og eksport af levende fjerkræ samt ved indvejning af æg, jf. bek. nr. 1089 af 6. december 2000, der var gyldig fra til 1. juli 2001, og herefter bek. nr. 675 af 2. juli 2001.

2. Det Danske Fjerkræraad, Trommesalen 5, 4. sal, 1614 København V, administrerer fonden.

3. Omfatter produktansvarforsikring, der dækker samtlige autoriserede fjerkræslagterier, ægpakkerier og ægproduktionsvirksomheder.

Balance pr. 31. december 2001 (1.000 kr.)

AKTIVER		12.574
Indestående i bank		11.072
Tilgodehavende: Produktionsafgifter Moms	1.260 242	1.502
PASSIVER		12.574
Diverse kreditorer		48
Skyldige beløb		5.688
Fondskapital: Overført fra forrige år Årets resultat Overførsel til næste år	4.122 2.716	6.838

Pelsdyragiftsfonden

1.000 kr.	2000	2001			2002
	Regnskab	Regnskab	Budget	B-R	Budget
INDTÆGTER	12.180	13.956	14.684	728	19.136
Overførsel fra sidste år	21	31	31	0	1
Produktionsafgifter ¹	2.779	4.673	5.415	742	10.350
Tilskud fra Promilleafgiftsfonden:					
• Promillemidler	7.261	8.738	8.738	0	8.685
• CO ₂ -tilbageførsel	2.000	400	400	0	0
Renter	69	64	50	-14	50
Administrationsbidrag ²	50	50	50	0	50
UDGIFTER	12.149	13.955	14.684	729	19.135
1: Dansk Pelsdyravlerforening	12.060	13.865	14.594	729	19.045
• Sygdomsbekæmpelse	7.353	6.874	7.785	911	7.785
• Produktudvikling	0	0	0	0	4.000
• Forskning og forsøg	4.707	6.991	6.809	-182	7.260
<i>Tilskudsmodtagere i alt</i>	12.060	13.865	14.594	729	19.045
Revision	39	40	40	0	40
Administration	50	50	50	0	50
Overført til næste år	31	1	0	-1	1

- Afgiften udgjorde frem til 30. juni 2001 0,25 kr. pr. skind ved salg eller eksport fra mink, ilder, farmræve eller finnraccoon produceret i Danmark, jf. bek. nr. 956 af 10. december 1993. Fra den 1. juli 2001 blev afgiften forhøjet til 0,90 kr. pr. skind jf. bek. nr. 580 af 21. juni 2001.
- Dansk Pelsdyravlerforening, Langagervej 60, 2600 Glostrup, administrerer fonden.

Balance pr. 31. december 2001 (1.000 kr.)

AKTIVER		3.447
Indestående i bank		1.503
Tilgodehavende: Produktionsafgifter Moms	1.148 796	1.944
PASSIVER		3.447
Skyldige udgifter Skyldige tilskud		37 3.409
Fondskapital: Overført fra forrige år Årets resultat Overførsel til næste år	31 -30	1

Kartoffelafgiftsfonden

1.000 kr.	2000	2001			2002
	Regnskab	Regnskab	Budget	B-R	Budget
INDTÆGTER	6.806	7.635	7.036	-599	7.946
Overførsel fra sidste år	1.523	1.918	1.917	-1	2.796
Produktionsafgifter ¹	4.177	4.647	4.024	-623	4.060
Tilskud fra Promilleafgiftsfonden:					
• Promillemidler	814	800	800	0	800
Andre indtægter ²	35	28	45	17	40
Renter	126	145	50	-95	100
Administrationsbidrag ³	131	97	200	103	150
UDGIFTER	4.888	4.839	5.757	918	6.835
1: Danmarks JordbrugsForskning	1.523	1.363	1.328	-35	2.050
• Forskning og forsøg	1160	956	956	0	1.666
• Sygdomsbekæmpelse	363	407	372	-35	384
2: Landskontoret for Planteavl	526	433	434	1	402
• Forskning og forsøg	400	372	367	-5	335
• Sygdomsforebyggelse	76	61	67	6	67
• Afsætningsfremme	50	0	0	0	0
3: Landbrugets Kartoffelfond	1.866	1.620	1.660	40	2.000
• Forskning og forsøg	1.796	1.566	1.598	32	1.758
• Afsætningsfremme	70	54	62	8	242
4: KMC Kartoffelmelscentralen	72	76	136	60	105
• Forskning og forsøg	72	76	136	60	105
5: Kartoffelavlernes Erstatningsudvalg	192	550	1.250	700	1.250
• Sygdomsbekæmpelse	192	550	1.250	700	1.250
6: Smagens Dag	10	10	10	0	10
• Afsætningsfremme	10	10	10	0	10
7: Landbogården Flauenskjold	20	0	0	0	0
• Afsætningsfremme	20	0	0	0	0
8: Økologisk Landscenter	80	74	80	6	80
• Forskning og forsøg	80	74	80	6	80
9: Samsø Landboforening	50	60	60	0	60
• Forskning og forsøg	50	60	60	0	60
<i>Udgifter fortsættes</i>					

1. Afgiften udgjorde 0,40 kr. pr. 100 kg kartofler ved salg af læggekartofler, spisekartofler eller kartofler til industriel forarbejdning, herunder fremstilling af sprit og kartoffelmel, jf. bek. nr. 989 af 15. december 1997.

2. Omfatter opkrævning af produktionsafgifter, samt tilbageført tilskud fra Kartoffelavlernes Maskinudvalg.

3. Fællessekretariatet ved Kartoffelafgiftsfonden, Grindstedvej 55, 7184 Vandel, administrerer fonden.

1.000 kr. <i>Udgifter fortsat</i>	2000		2001		2002
	Regnskab	Regnskab	Budget	B-R	Budget
10: Den Kgl. Veterinær- og Landbohøjskole	272	264	290	26	0
• Forskning og forsøg	272	264	290	26	0
11: Grindsted Landbrugsskole	0	3	4	1	5
• Afsætningsfremme	0	3	4	1	5
12: Dansk Procesteknik I/S	24	76	76	0	375
• Afsætningsfremme	24	0	0	0	0
• Forskning og forsøg	0	76	76	0	375
13: Dansk Kartoffelproducent-forening	0	0	0	0	177
• Afsætningsfremme	0	0	0	0	177
14: AKV Langholt	23	0	0	0	34
• Forskning og forsøg	23	0	0	0	34
15: Estrella A/S	0	97	97	0	0
• Forskning og forsøg	0	97	97	0	0
16: Danmarks Kartoffel Råd	23	42	42	0	42
• Afsætningsfremme	23	42	42	0	42
<i>Tilskudsmodtagere i alt</i>	4.681	4.668	5.467	799	6.590
Revision m.m.	46	45	45	0	55
Administration	161	126	245	119	190
<i>Overført til næste år</i>	1.918	2.796	1.279	-1.517	1.111

Balance pr. 31. december 2001 (1.000 kr.)

AKTIVER

5.073

Indestående i bank
Tilgodehavende afgifter
Andre debitorer

5.065
3
5

PASSIVER

5.073

Bevilliget ej udbetalte tilskud
Diverse kreditorer

2.211
66

Fondskapital:
Overført fra forrige år
Årets resultat
Overførsel til næste år

1.918
878

2.796

Fåreafgiftsfonden

1.000 kr.	2000		2001		2002
	Regnskab	Regnskab	Budget	B-R	Budget
INDTÆGTER	1.364	1.323	1.220	-103	1.430
Overførsel fra sidste år	45	153	153	0	234
Produktionsafgifter ¹	748	837	750	-87	820
Tilskud fra Promilleafgiftsfonden:					
• Promillemidler	452	207	200	-7	258
Renter	11	8	7	-1	8
Administrationsbidrag ²	108	118	110	-8	110
UDGIFTER	1.211	1.089	1.105	16	1.338
1: Landsforeningen Dansk Fåreavl	320	403	424	21	539
• Afsætningsfremme	289	164	135	-29	175
• Rådgivning	31	239	289	50	364
2: Landskontoret for Kvæg	150	245	245	0	345
• Kontrol	150	245	245	0	345
3: Regional Rådgivning	191	179	180	1	180
• Rådgivning	191	179	180	1	180
4: Danmarks JordbrugsForskning	110	50	50	0	0
• Forskning og forsøg	110	50	50	0	0
5: Uldsam /medarbejder ved fåre-afgiftsfonden	2	21	21	0	0
• Forskning og forsøg	2	0	0	0	0
• Uddannelse	0	11	11	0	0
• Afsætning	0	10	10	0	0
6: Klassificeringsudvalget for Kvæg og Får	50	40	40	0	40
• Kontrol	50	40	40	0	40
7: Kødbranchens Fællesråd	13	13	13	0	13
• Kontrol	13	13	13	0	13
8: Slagteriernes Forskningsinstitut	239	0	0	0	0
• Forskning og forsøg	239	0	0	0	0
9: Danish Crown	13	7	10	3	0
• Forskning og forsøg	13	7	10	3	0
<i>Udgifter fortsættes</i>					

1. Afgiften udgjorde 10 kr. pr. stk. ved slagting og eksport af får - herunder lam, beder og væddere, der er produceret i Danmark, jf. bek. nr. 422 af 31. maj 1991.

2. Kødbranchens Fællesråd, Vesterbrogade 6 D, 1620 København V, administrerer fonden.

1.000 kr. <i>Udgifter fortsat</i>	2000	2001			2002
	Regnskab	Regnskab	Budget	B-R	Budget
10: Den Kgl. Veterinær- og Landbohøj- skole	0	0	0	0	99
• Forskning og forsøg	0	0	0	0	99
<i>Tilskudsmodtagere i alt</i>	1.088	958	983	25	1.216
Revision	15	13	12	-1	12
Administration	108	118	110	-8	110
<i>Overført til næste år</i>	<i>153</i>	<i>234</i>	<i>115</i>	<i>-119</i>	<i>92</i>

Balance pr. 31. december 2001 (1.000 kr.)

AKTIVER	581
Indestående i bank	294
Tilgodehavende afgifter m.m.	287
PASSIVER	581
Diverse kreditorer	347
Fondskapital:	
Overført fra forrige år	153
Årets resultat	81
Overførsel til næste år	234

Hesteafgiftsfonden

1.000 kr.	2000		2001		2002
	Regnskab	Regnskab	Budget	B-R	Budget
INDTÆGTER	938	997	868	-129	952
Overførsel fra sidste år	154	184	184	0	184
Produktionsafgifter ¹	614	652	525	-127	600
Renter	4	5	4	-1	3
Administrationsbidrag ²	167	156	155	-1	165
UDGIFTER	754	813	790	-23	900
1: Landsudvalget for Heste	535	610	610	0	710
• Rådgivning	475	550	550	0	650
• Afsætningsfremme	10	10	10	0	10
• Forskning og forsøg	50	50	50	0	50
<i>Tilskudsmodtagere i alt</i>	<i>535</i>	<i>610</i>	<i>610</i>	<i>0</i>	<i>710</i>
Revision	25	21	25	4	25
Administration	150	150	155	5	165
Porto og blanketter	17	6	0	-6	0
Tab på debitorer	7	1	0	-1	0
Hensat til tab på debitorer	20	25	0	-25	0
Overført til næste år	184	184	78	-106	52

1. Afgiften udgjorde 100 kr. pr. stk. ved slagning og eksport af heste, der er produceret i Danmark og godkendt til menneskeføde, bortset fra føl med en slagtevægt på 25 kg eller derunder og ved eksport 50 kg eller derunder, jf. bek. nr. 423 af 31. maj 1991.

2. Kødbranchens Fællesråd, Vesterbrogade 6 D, 1620 København V, administrerer fonden.

Balance pr. 31. december 2001 (1.000 kr.)

AKTIVER		351
Indestående i bank		219
Tilgodehavende afgifter		132
PASSIVER		351
Skyldige udgifter		167
Fondskapital:		
Overført fra forrige år	184	
Årets resultat	0	
Overførsel til næste år		184

Fonden for økologisk landbrug^b

1.000 kr.	2000	2001			2002
	Regnskab	Regnskab	Budget	B-R	Budget
INDTÆGTER	0	0	0	0	5.060
Overførsel fra sidste år	0	0	0	0	0
Promillemidler ¹	0	0	0	0	5.000
Renter	0	0	0	0	40
Administrationsbidrag ²	0	0	0	0	20
UDGIFTER	0	0	0	0	4.116
1: Danmarks JordbrugsForskning	0	0	0	0	352
• Forskning og forsøg	0	0	0	0	352
2: Agenda 21 Center	0	0	0	0	250
• Afsætningsfremme	0	0	0	0	250
3: Sjællandske Familielandbrug	0	0	0	0	196
• Afsætningsfremme	0	0	0	0	196
4: Fejø Forsøgsplantage	0	0	0	0	144
• Forskning og forsøg	0	0	0	0	144
5: Landsudvalget for Svin	0	0	0	0	617
• Forskning og forsøg	0	0	0	0	617
6: Økologisk Landsforening	0	0	0	0	1.106
• Forskning og forsøg	0	0	0	0	0
• Rådgivning	0	0	0	0	372
• Afsætningsfremme	0	0	0	0	71
• Produktudvikling	0	0	0	0	663
7: Foreningen af Biodynamiske Jordbrug	0	0	0	0	229
• Rådgivning	0	0	0	0	229
8: Landwirtschaftlicher Hauptverein für Nordschleswig	0	0	0	0	100
• Forskning og forsøg	0	0	0	0	100
9: Landbrugets Rådgivningscenter	0	0	0	0	1.090
• Forskning og forsøg	0	0	0	0	190
• Afsætningsfremme	0	0	0	0	145
• Produktudvikling	0	0	0	0	115
• Rådgivning	0	0	0	0	640
<i>Tilskudsmodtagere i alt</i>	0	0	0	0	4.084
<i>Udgifter fortsættes</i>					

1. En del af Fødevareministeriets andel af pesticidafgiftsprovenuet.

2. Landbrugsraadet, Axelborg, Axeltorv 3, 1609 København V, administrerer fonden.

b. Fonden er oprettet med virkning fra januar 2002.

1.000 kr. <i>Udgifter fortsat</i>	2000	2001			2002
	Regnskab	Regnskab	Budget	B-R	Budget
Revision	0	0	0	0	12
Administration	0	0	0	0	20
<i>Overført til næste år</i>	0	0	0	0	944

Balance pr. 31. december 2001 (1.000 kr.)

AKTIVER	0
Indestående i bank	0
Tilgodehavende afgifter	0
PASSIVER	0
Skyldige udgifter	
Fondskapital:	
Overført fra forrige år	0
Årets resultat	0
Overførsel til næste år	0

Frøafgiftsfonden

1.000 kr.	2000		2001		2002
	Regnskab	Regnskab	Budget	B-R	Budget
INDTÆGTER	1.833	4.482	4.443	-39	1.961
Overførsel fra sidste år	63	115	95	-20	148
Produktionsafgifter ¹	522	560	565	5	535
Tilskud fra Promilleafgiftsfonden:					
• Promillemidler	1.200	3.750	3.750	0	1.250
Renter	25	34	10	-24	5
Administrationsbidrag ²	23	23	23	0	23
UDGIFTER	1.718	4.335	4.336	1	1.836
1: Brancheudvalget for Frø	50	1.698	1.698	0	0
• Afsætningsfremme	50	1.698	1.698	0	0
2: Danske Frøavlere	110	130	130	0	30
• Rådgivning	110	130	130	0	30
3: Dansk Frøhandlerforening	6	7	8	1	8
• Rådgivning	6	7	8	1	8
4: Dansk Havefrøavlereforening	20	30	30	0	60
• Rådgivning	20	30	30	0	60
5: Landbrugets Rådgivningscenter	337	500	500	0	590
• Forskning og forsøg	237	400	400	0	470
• Rådgivning	100	100	100	0	120
6: Danmarks JordbrugsForskning	1.160	1.932	1.932	0	1.110
• Forskning og forsøg	1.160	1.932	1.932	0	1.110
<i>Tilskudsmodtagere i alt</i>	1.683	4.297	4.298	1	1.798
Revision	12	15	15	0	15
Administration	23	23	23	0	23
Diverse	0	0	0	0	0
Overført til næste år	115	148	107	-41	125

1. Afgiften udgjorde 1 promille af det samlede afregningsbeløb, inden fradrag af omkostninger til tørring og rensning, men før tillæg af mer-værdiafgift for græs-, kløver- og grøntsagsfrø avlet i Danmark, jf. bek. nr. 428 af 31. maj 1991.
2. Brancheudvalget for Frø, Vesterbrogade 4 A, 1. sal, 1620 København V, administrerer fonden.

Balance pr. 31. december 2001 (1.000 kr.)

AKTIVER**169**

Indestående i bank

169

PASSIVER**169**

Skyldige afgifter

21

Fondskapital:

Overført fra forrige år

115

Årets resultat

33

Overførsel til næste år

148

Planteformerædningssonden

1.000 kr.	2000		2001		2002
	Regnskab	Regnskab	Budget	B-R	Budget
INDTÆGTER	9.991	9.958	9.929	-29	9.365
Overførsel fra sidste år	0	0	0	0	0
Forædlerafgifter ¹	9.776	9.744	9744	0	9.180
Renter	81	80	50	-30	50
Administrationsbidrag ²	134	134	135	1	135
UDGIFTER	9.991	9.958	9.929	-29	9.365
1: Sortsejernes andel af opkrævede afgifter	9.857	9.824	9.794	-30	9.230
• Produktudvikling					
<i>Danske sorter</i>	7.073	6.944	6.940	-4	9.220
<i>Udenlandske sorter</i>	2.667	2.769	2.794	25	0
Rentegodtgørelse	81	80	50	-30	0
<i>Ukendte sortsejere</i>	36	31	10	-21	10
<i>Tilskudsmodtagere i alt</i>	9.857	9.824	9.794	-30	9.230
Revision	10	10	10	0	10
Administration	124	124	125	1	125
Overført til næste år	0	0	0	0	0

1. Afgiften indbetales efter forskellige satser ved salg af certificerede frø og markfrø, jf. bek. nr. 303 af 29. april 1997.
2. Brancheudvalget for Frø, Vesterbrogade 4 A, 1. sal, 1620 København V, administrerer fonden.

Balance pr. 31. december 2001 (1.000 kr.)		
AKTIVER		254
Indestående i bank		254
PASSIVER		254
Skyldige omkostninger		254
Skyldige forædlerafgifter vedrørende		
Ukendte sortsejere	112	
Bundet i bank	- 112	0
Fondskapital:		
Overført fra forrige år	0	
Årets resultat	0	
Overførsel til næste år		0

Sukkerroeafgiftsfonden

1.000 kr.	2000	2001			2002
	Regnskab	Regnskab	Budget	B-R	Budget
INDTÆGTER	1.801	1.826	1.858	32	2.028
Overførsel fra sidste år	28	82	82	0	158
Produktionsafgifter ¹	952	922	960	38	1050
Tilskud fra Promilleafgiftsfonden:					
• Promillemidler	800	800	800	0	800
Renter m.m.	6	7	1	-6	5
Administrationsbidrag ²	15	15	15	0	15
UDGIFTER	1.719	1.668	1.731	63	1.882
1: Fondet for forsøg med Sukkerroedyrkning	1.697	1.646	1.710	64	1.860
• Forskning og forsøg	1.697	1.646	1.710	64	1.860
<i>Tilskudsmodtagere i alt</i>	1.697	1.646	1.710	64	1.860
Revision	7	7	6	-1	7
Administration	15	15	15	0	15
Overført til næste år	82	158	127	-31	146

1. Afgiften udgjorde 30 øre pr. ton rene sukkerroer, jf. bekendtgørelse nr. 660 af 8. september 1998.
 2. Danske Sukkerroedyrkere, Axeltorv 3, 1. sal, 1609 København V, administrerer fonden.

Balance pr. 31. december 2001 (1.000 kr.)

AKTIVER	1.011
Indestående i bank	89
Tilgodehavende afgifter og moms	922
PASSIVER	1.011
Skyldige udgifter	853
Fondskapital:	
Overført fra forrige år	82
Årets resultat	76
Overførsel til næste år	158

Promilleafgiftsfonden for frugtavl og gartneribruget

1.000 kr.	2000		2001		2002
	Regnskab	Regnskab	Budget	B-R	Budget
INDTÆGTER	9.499	13.224	12.926	-298	14.492
Overførsel fra sidste år	1.728	1.596	1.596	0	1.570
Promillemidler	7.208	7.393	7.300	-93	7.400
Tilskud fra Promilleafgiftsfonden:					
• CO ₂ – tilbageførsel	0	3.600	3.600	0	5.092
Renter	243	315	110	-205	110
Administrationsbidrag ¹	320	320	320	0	320
UDGIFTER	7.903	11.654	11.854	200	13.354
1: Danmarks JordbrugsForskning	664	785	1.224	439	828
• Forskning og forsøg	664	785	1.224	439	828
• Rådgivning	0	0	0	0	0
2: Forskningsforeningen for forarbejdet frugt og grønt	257	257	257	0	257
• Forskning og forsøg	257	257	257	0	257
3: Rådgivningsudvalget for Frugt og Bær	1.917	1.738	1.738	0	2.548
• Forskning og forsøg	487	450	450	0	875
• Rådgivning	1.430	1.288	1.288	0	1.673
4: DEG's Væksthusgrøntsagssektor	401	744	968	224	339
• Forskning og forsøg	170	258	330	72	35
• Rådgivning	153	123	256	133	224
• Afsætningsfremme	78	363	382	19	80
5: Samarbejdsudvalget for Frugt og Grønt	926	433	348	-85	225
• Forskning og forsøg	862	262	188	-74	150
• Rådgivning	64	171	160	-11	75
6: Producentforeningen for Prydplanter	1.808	4.214	4.340	126	6.750
• Forskning og forsøg	0	1.906	2.000	94	4.230
• Afsætningsfremme	1.808	2.308	2.340	32	2.520
7: DEG's Snitblomstsektor	70	245	195	-50	262
• Rådgivning	70	245	195	-50	262
8: Planteformeringsstationen	400	399	399	0	399
• Forskning og forsøg	400	399	399	0	399
9: Landskontoret for Planteavl	41	34	40	6	40
• Rådgivning	41	34	40	6	40
<i>Udgifter fortsættes</i>					

1. Gartneribrugets Afsætningsudvalg, Torveporten 10, 2500 Valby, administrerer fonden.

1.000 kr. <i>Udgifter fortsat</i>	2000	2001			2002
	Regnskab	Regnskab	Budget	B-R	Budget
10: Frugt og Grønt Rådgivningen	87	85	85	0	0
• Rådgivning	87	85	85	0	0
11: Dansk Planteskoleejerforening	893	1.862	1.769	-93	750
• Forskning og forsøg	541	532	485	-47	150
• Afsætningsfremme	254	1.055	984	-71	100
• Rådgivning	98	275	300	25	500
12: Gartneribrugets Afsætningsudvalg	100	471	100	-371	483
• Forskning og forsøg	0	371	0	-371	383
• Afsætningsfremme	100	100	100	0	100
13: Økologiens Hus	0	43	43	0	75
• Rådgivning	0	43	43	0	45
• Afsætningsfremme	0	0	0	0	30
14: Den Kgl. Veterinær- og Landbohøjskole	0	0	0	0	50
• Forskning og forsøg	0	0	0	0	50
<i>Tilskudsmodtagere i alt</i>	7.564	11.310	11.506	196	13.006
Revision	19	24	28	4	28
Administration	320	320	320	0	320
<i>Overført til næste år</i>	1.596	1.570	1.072	-498	1.138

Balance pr. 31. december 2001 (1.000 kr.)

AKTIVER	7.696
Indestående i bank	7.436
Periodiseringskonto	260
PASSIVER	7.696
Skyldige udgifter	6.126
Fondskapital:	
Overført fra forrige år	1.596
Årets resultat	-26
Overførsel til næste år	1.570

Produktionsafgiftsfonden for frugt og gartneriprodukter

1.000 kr.	2000		2001		2002
	Regnskab	Regnskab	Budget	B-R	Budget
INDTÆGTER	13.710	15.452	14.855	-597	14.687
Overførsel fra sidste år	1.967	2.322	2.322	0	2.189
Produktionsafgifter ¹	11.284	12.655	12.098	-557	12.063
Renter	64	82	50	-32	50
Uerholdige produktionsafgifter	-90	-92	-100	-8	-100
Administrationsbidrag ²	485	485	485	0	485
UDGIFTER	11.388	13.263	13.261	-2	13.422
1: Producentforeningen for Prydplanter	5.938	6.208	6.511	303	5.810
• Forskning og forsøg	2.398	671	750	79	500
• Rådgivning	1.095	846	990	144	1.950
• Afsætningsfremme	2.445	4.691	4.771	80	3.360
2: DEG's Væksthusgrøntsagssektor	150	74	252	178	864
• Forskning og forsøg	109	74	180	106	248
• Rådgivning	41	0	72	72	100
• Afsætningsfremme	0	0	0	0	516
3: DEG's Snitblomstsektor	55	72	75	3	110
• Afsætningsfremme	55	72	75	3	110
4: Planteformeringsstationen	1.244	1.266	1.266	0	1.092
• Forskning og forsøg	1.244	1.266	1.266	0	1.092
5: Dansk Planteskoleejerforening	748	429	480	51	1.381
• Forskning og forsøg	132	35	90	55	514
• Rådgivning	28	67	100	33	80
• Afsætningsfremme	588	327	290	-37	787
6: Landsforeningen af danske Plantehandler	345	927	445	-482	200
• Rådgivning	34	41	35	-6	25
• Afsætningsfremme	311	886	410		175
7: Gartneribrugets Afsætningsudvalg	2.404	3.423	3.364	-59	3.457
• Afsætningsfremme	2.404	3.423	3.364	-59	3.457
8: Rådgivningsudvalget for Frugt og Bær	0	360	360	0	0
• Rådgivning	0	360	360	0	0
<i>Tilskudsmodtagere i alt</i>	10.884	12.759	12.753	-6	12.914
<i>Udgifter fortsættes</i>					

1. Afgiften indbetales efter forskellige satser af alle dansk producerede gartneriprodukter omfattet af markedsordningen for levende planter og blomsterdyrkningsprodukter og markedsordningen for frugt og grønsager, jf. bek. nr. 1147 af 12. december 2000.
2. Gartneribrugets Afsætningsudvalg, Torveporten 10, 2500 Valby, administrerer fonden.

1.000 kr. <i>Udgifter fortsat</i>	2000	2001			2002
	Regnskab	Regnskab	Budget	B-R	Budget
Revision	19	19	23	4	23
Administration	485	485	485	0	485
<i>Overført til næste år</i>	2.322	2.189	1.594	-595	1.265

Balance pr. 31. december 2001 (1.000 kr.)

AKTIVER	5.708
Indestående i bank	3.689
Tilgodehavende afgifter og moms.	1.498
Periodeafgrænsningsposter	521
PASSIVER	5.708
Skyldige udgifter	3.519
Fondskapital:	
Overført fra forrige år	2.322
Årets resultat	-133
Overførsel til næste år	2.189

Fiskeafgiftsfonden

1.000 kr.	2000		2001		2002
	Regnskab	Regnskab	Budget	B-R	Budget
INDTÆGTER	15.089	16.204	14.158	-2.046	18.162
Overførsel fra sidste år	3.566	1.508	1.508	0	3.212
Produktionsafgifter ¹	11.265	14.469	12.400	-2.069	14.600
Renter	58	27	50	23	100
Andre indtægter	0	0	0	0	50
Administrationsbidrag ²	200	200	200	0	200
UDGIFTER	13.581	12.992	13.690	698	15.950
1: Danmarks Fiskeriforening	13.031	12.594	13.320	726	8.600
• Forskning og forsøg	688	0	0	0	0
• Rådgivning	11.190	10.320	10.320	0	8.600
• Uddannelse	1.153	2.274	3.000	726	0
2: Andre tilskudsmodtagere	250	69	70	1	850
• Forskning og forsøg	250	69	70	1	850
3: Fiskericirklen	0	0	0	0	6.200
• Uddannelse	0	0	0	0	6.200
<i>Tilskudsmodtagere i alt</i>	<i>13.281</i>	<i>12.663</i>	<i>13.390</i>	<i>727</i>	<i>15.650</i>
Revision	100	109	100	-9	100
Administration	200	200	200	0	200
Tab på debitor	0	7	0	-7	0
Advokat	0	13	0	-13	0
Overført til næste år	1.508	3.212	468	-2.744	2.212

1. Afgiften udgjorde 4 promille af landingsværdien, jf. bek. nr. 678 af 7. juli 2000.

2. Danmarks Fiskeriforening, H.C. Andersens Boulevard 37, 1. sal, 1553 København V, administrerer fonden.

Balance pr. 31. december 2001 (1.000 kr.)

AKTIVER	3.387
Indestående i bank	821
Tilgodehavende afgifter	2.566
PASSIVER	3.387
Skyldige udgifter	106
Mellemregning Fiskernes Landsklub	69
Fondskapital:	
Overført fra forrige år	1.508
Årets resultat	1.704
Overførsel til næste år	3.212

Afgiftsfonden for Danske Dambrug^c

1.000 kr.	2000	2001			2002
	Regnskab	Regnskab	Budget	B-R	Budget
INDTÆGTER	0	1.052	1.336	284	2.988
Overførsel fra sidste år	0	0	0	0	32
Produktionsafgifter ¹	0	1.021	1306	285	2926
Renter m.m.	0	1	0	-1	0
Administrationsbidrag ²	0	30	30	0	30
UDGIFTER	0	1.020	1.295	275	2.964
1: Dansk Dambrugerforening	0	965	1.240	275	2.589
• Rådgivning	0	965	1.240	275	2.589
2: Dansk Ørredavl	0	0	0	0	320
• Forskning og forsøg	0	0	0	0	320
<i>Tilskudsmodtagere i alt</i>	0	965	1.240	275	2.909
Revision	0	25	25	0	25
Administration	0	30	30	0	30
Overført til næste år	0	32	41	9	24

1. Afgiften udgjorde 8 øre pr. kg ørredyngel og 40 øre pr. kg æg produceret, jf. bek. nr. 569 af 20. juni 2001.
2. Dansk Dambrugerforening, Vejlsøvej 51, 8600 Silkeborg, administrerer fonden.

Balance pr. 31. december 2001 (1.000 kr.)	
AKTIVER	728
Indestående i bank	103
Tilgodehavende afgifter og moms	625
PASSIVER	728
Skyldige udgifter	696
Fondskapital:	
Overført fra forrige år	0
Årets resultat	32
Overførsel til næste år	32

c. Fonden blev oprettet med virkning fra 1. juli 2001.