

Promille- og produktionsafgiftsfondenes virksomhed 2002

Ministeriet for Fødevarer, Landbrug og Fiskeri
Direktoratet for FødevarerErhverv

Promille- og produktionsafgiftsfondenes virksomhed 2002

© Direktoratet for FødevarerErhverv

Nyropsgade 30

1602 København V

Tlf.: 3395 8000

Fax: 3395 8080

E-mail: dffe@dffe.dk

Hjemmeside: www.dffe.dk

Grafisk produktion: Schultz Grafisk

ISBN 87-91436-34-6

Indholdsfortegnelse

1. Indledning	4
2. Fondenes struktur, aktiviteter og finansiering	6
2.1. Fondenes struktur	6
2.2. Fondenes finansiering og aktiviteter	9
3. Fondenes virksomhed i 2002	13
3.1. Fondenes aktiviteter i 2002	13
3.1.1. Forskning og forsøg samt produktudvikling	15
3.1.2. Afsætningsfremme	19
3.1.3. Rådgivning og uddannelse	21
3.1.4. Sygdomsbekæmpelse og sygdomsforebyggelse samt kontrol	23
3.1.5. Andre særligt godkendte formål	25
3.1.6. Anmeldelser til EU-Kommissionen i 2002	25
3.2. Fondenes finansieringsgrundlag i 2002	27
3.2.1. Promillemidler	28
3.2.2. Produktionsafgifter	28
3.2.3. CO ₂ -midler	28
4. Afslutning	30

1. Indledning

Det følger af § 12 i bemyndigelsesloven¹, at fødevareministeren efter hvert regnskabsårs afslutning skal afgive en rapport til Folketingets Udvalg for Fødevarer, Landbrug og Fiskeri om de midler, der indgår i promille- og produktionsafgiftsfondene samt i Fonden for økologisk landbrug.

I denne rapport er der gjort rede for fondenes indtægter og aktiviteter i 2002.

Fondene yder hvert år betydelige tilskud til erhvervs- og fødevarerelaterede aktiviteter inden for fødevarer-, jordbrugs- og fiskerisektoren. I 2002 er der finansieret aktiviteter for i alt ca. 680 mio. kr. Aktiviteterne udgør et vigtigt supplement til gennemførelsen af Fødevareministeriets målsætninger på fødevarerområdet. Fondsfinansieringen indebærer desuden, at erhvervet bidrager til finansieringen af aktiviteter og opgaver inden for den enkelte sektor, som den enkelte erhvervsudøver ikke selvstændigt har mulighed for at iværksætte.

Fondene finansierer således i betydeligt omfang brede, samfundsmæssigt relevante aktiviteter inden for fødevareresektoren. En stor del af midlerne anvendes i sammenhæng med helt eller delvist offentligt finansierede initiativer inden for samme områder, hvilket giver et konstruktivt samspil mellem erhvervets indsats og det offentliges indsats om løsningen af en række centrale fødevarerpolitiske opgaver.

Fondenes midler blev tidligere² alene anvendt til kvalitets- og afsætningsfremmende aktiviteter. Anvendelsesområdet for fondene blev efterhånden udvidet, og ved en lovændring i 1990 blev det i bemyndigelsesloven konkret fastsat, hvilke formål fondsmidlerne kan anvendes til.

Efter bemyndigelsesloven kan midler fra promille- og produktionsafgiftsfondene inden for jordbrugsområdet samt Fonden for økologisk landbrug anvendes til finansiering af aktiviteter inden for formålene afsætningsfremme, forskning og forsøg, pro-

1. Lovbekendtgørelse nr. 285 af 8. maj 2002 om administration af Det Europæiske Fællesskabs forordninger om markedsordninger for landbrugsvarer m.v., som senest ændret ved lov nr. 967 af 4. december 2002.

2. Før Danmarks indtræden i EF eksisterede der i dansk landbrug en række afgiftsordninger, primært i form eksportafgifter. Da Danmark i 1973 indtrådte i EF og blev omfattet af Fællesskabets regler, var der behov for hjemmel til at videreføre opkrævningen af produktionsafgifter. Denne hjemmel blev etableret ved vedtagelsen af lov om administration af Det europæiske økonomiske Fællesskabs forordninger om markedsordninger for landbrugsvarer m.v. (bemyndigelsesloven), der trådte i kraft den 1. januar 1973.

duktudvikling, rådgivning, uddannelse, sygdomsforebyggelse, sygdomsbekæmpelse og kontrol. Desuden kan der ydes støtte til andre særlige aktiviteter, der godkendes af fødevareministeren.

I fiskeriloven³ er der hjemmel til at oprette produktionsafgiftsfonde inden for fiskeriområdet. Disse fondsmidler anvendes til foranstaltninger og tilskud til fiskepleje, forbedring og tilpasning af fiskeri- og akvakulturstrukturer, rådgivning, uddannelse, sygdomsforebyggelse, sygdomsbekæmpelse og kontrol samt erhvervsøkonomiske foranstaltninger, herunder afsætningsfremme, forskningsprojekter og forsøg, som er i fiskeriets interesse. Desuden kan der også her ydes støtte til andre særlige aktiviteter, der godkendes af fødevareministeren.

I december 2003 vedtog Folketinget en lovændring, der ændrede bemyndigelsesloven og fiskeriloven på tre hovedområder. Med virkning fra 2004 ændres bestyrelsessammensætningen i fondene. Bestyrelserne vil fremover i højere grad afspejle den flerhed af sektormæssige og offentlige interesser, der er knyttet til administrationen af fondsmidlerne. Fastsættelsen af promillemidlerne ændres ligeledes. Bindingen til landbrugets grundværdier ophæves og erstattes af en fast procentdel af pesticidafgiftsprovenuet. De formål, hvortil fondsmidlerne kan anvendes, udvides således, at fondene får mulighed for at afholde udgifter til dyrevelfærd og medfinansiering af initiativer under EU-programmer. Ministeren får samtidig bemyndigelse til at pålægge promilleafgiftsfondene at afholde udgifter til en kompensationsordning i forbindelse med genetisk modificerede afgrøder.

3. Lov nr. 281 af 12. maj 1999 om fiskeri, som senest ændret ved lov nr. 369 af 6. juni 2002.

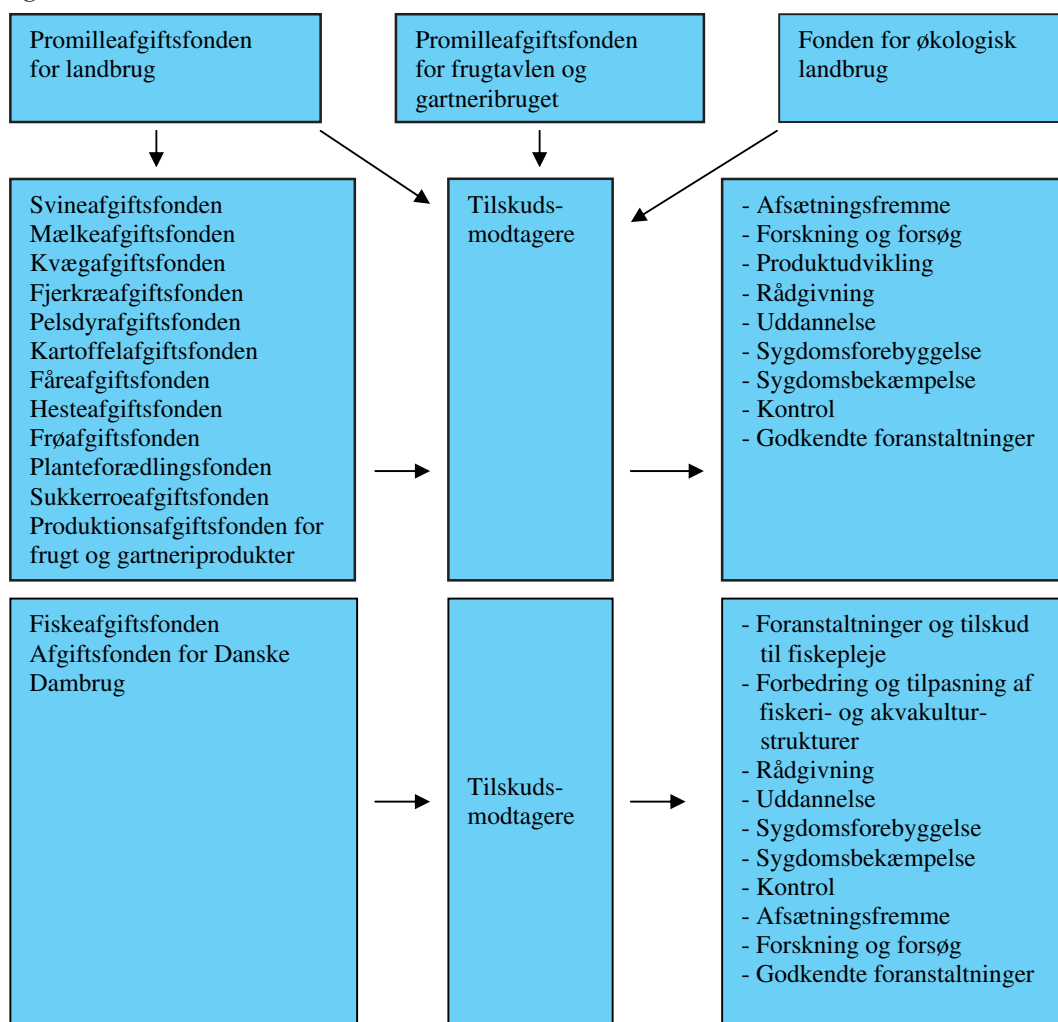
2. Fondenes struktur, aktiviteter og finansiering

2.1. Fondenes struktur

Under Fødevarerministeriets tilsyn er der to promilleafgiftsfonde; en fond for landbrug og en fond for gartneri og frugtavl. Desuden er der ved ændring af bemyndigelsesloven etableret en fond for økologisk landbrug. Disse fonde opkræver ikke produktionsafgifter.

Der er endvidere 14 produktionsafgiftsfonde. Hver produktionsafgiftsfond repræsenterer en sektor eller branche, og alle producenter inden for den givne sektor eller branche skal indbetale en afgift pr. produceret enhed.

Figur 2.1. Fondsstrukturen



Fondsmidlerne anses for at være offentlige midler, og anvendelsen af midlerne sker derfor i overensstemmelse med reglerne i det statslige bevillingssystem og EU's statsstøtteregler.

Fondsbestyrelser

Ved ændringen af bemyndigelsesloven i 1990 blev det de enkelte bestyrelser i promille- og produktionsafgiftsfondene, der skulle lede fondene. Indtil da havde det været § 2-udvalgene⁴, mens brancheorganisationerne og de generelle landbrugsorganisationer alene havde stået for den daglige drift. I forbindelse med at ledelsen af fondene overgik til fondsbestyrelserne, blev § 2-udvalgene gjort høringsberettigede i forhold til fondenes budgetter og regnskaber. Ved oprettelsen af fonde under fiskeriloven blev § 5-udvalget⁵ gjort høringsberettiget i forhold til disse fonde.

Bestyrelserne udpeges af fødevareministeren efter udtalelse fra organisationerne. I henhold til bemyndigelsesloven og fiskeriloven har bestyrelserne til opgave at påse, at administrationen af fondene sker i overensstemmelse med lovgivningen, herunder bemyndigelsesloven, fiskeriloven og EUs statsstøtteregler. Bestyrelserne er direkte ansvarlige over for ministeren, og ministeren kan afsætte bestyrelsesmedlemmer, der har medvirket til beslutninger, der strider imod lovgivningen. Fødevareministeriet har det overordnede tilsyn med fondsadministrationen. Tilsynet varetages af Direktoratet for FødevareErhverv.

Fondene må ikke have andre aktiviteter end opkrævningen af fondenes midler og udbetaling af tilskud til tilskudsmodtagere med henblik på virkeliggørelsen af de formål, der er angivet i loven.

Bestyrelserne for promille- og produktionsafgiftsfondene på jordbrugsområdet udpeges efter indhentet udtalelse fra de generelle jordbrugsorganisationer, de respektive brancheorganisationer, Arbejderbevægelsens Erhvervsråd og Forbrugerrådet⁶. På fiskeriområdet udpeges bestyrelserne for produktionsafgiftsfondene efter indhentet

-
4. Fødevareministeren har nedsat to udvalg med hjemmel i bemyndigelseslovens § 2. Udvalgenes opgave er at rådgive ministeren i spørgsmål om Det Europæiske Fællesskabs landbrugspolitik. Det ene udvalg har frugt og gartneriprodukter som ansvarsområde, det andet øvrige landbrugsvarer. Udvalgene har henholdsvis 18 og 19 medlemmer, som er udnævnt af ministeren. Med virkning fra 1. januar 2003 blev de to udvalg lagt sammen.
 5. § 5-udvalget er nedsat med hjemmel i fiskerilovens § 5. Udvalgets opgave er at rådgive fødevareministeren om stillingtagen til Det Europæiske Fællesskabs fiskeripolitik. Udvalget har 14 medlemmer, der er udnævnt af ministeren.
 6. Forbrugerrådet meddelte i 2002, at det med undtagelse af bestyrelsen for Fonden for økologisk landbrug, ønskede at udtræde af fondenes bestyrelser.

udtalelse fra de repræsentative fiskeriorganisationer samt salgs- og producentorganisationer, Arbejderbevægelsens Erhvervsråd og Forbrugerrådet.

Bestyrelsen for Fonden for økologisk landbrug udpeges efter indhentet udtalelse fra Økologisk Landsforening, Ø-gruppen⁷, Landbrugsraadet, Landboforeningerne, Dansk Familielandbrug⁸, Forbrugerrådet og Arbejderbevægelsens Erhvervsråd.

Det er bestyrelserne, der indstiller afgifternes størrelse til fødevareministeren. Derfor har den sektor, der skal bære byrden af afgifterne, flertal i bestyrelsen.

Bestyrelsernes sammensætning fastsættes i fondenes vedtægter, som godkendes af fødevareministeren.

Administration, budgetter og regnskaber

Den enkelte fondsbestyrelse udpeger en administrator, som varetager det daglige arbejde i fonden. Til den daglige administration hører behandling af ansøgninger om fondsmidler. Den daglige leder af administrationen må ikke være medlem af bestyrelsen.

Beslutning om, hvilke aktiviteter der skal støttes, træffes med udgangspunkt i ansøgninger til fondene. På baggrund heraf afgør fondsbestyrelserne, hvilke projekter der skal imødekommes. Størrelsen af tilskuddene fastlægges i de årlige budgetter. Fødevareministeren godkender herefter fondenes budgetter.

Tilskudsmodtagerne kan efter loven være organisationer, foreninger, selvejende institutioner, offentlige institutioner, offentlige fonde og andre juridiske enheder, som fødevareministeren godkender.

Efter afslutningen af et regnskabsår aflægger fondsbestyrelserne regnskab for det forløbne år. Regnskabet godkendes af fødevareministeren. Regnskabsaflæggelsen danner grundlag for aflæggelsen af årsrapporten til Folketinget for det pågældende regnskabsår.

Regelgrundlaget

Promille- og produktionsafgiftsfondene samt Fonden for økologisk landbrug reguleres af bemyndigelsesloven eller fiskeriloven.

7. Ø-gruppen er i 2003 blevet lagt sammen med Økologisk Landsforening.

8. De danske Landboforeningerne og Dansk Familielandbrug er med virkning fra 2003 lagt sammen til Dansk Landbrug.

For hver produktionsafgiftsfond er der udstedt en bekendtgørelse, som regulerer afgiftsopkrævningen.

Bestyrelserne og fondsadministratorerne arbejder efter vedtægter, som er udarbejdet af fonden og godkendt af fødevareministeren, og efter administrationsinstrukser og revisionsinstrukser, som er udstedt af fødevareministeren. Fondene henregnes til den offentlige forvaltning og er undergivet den offentligretlige regulering, herunder forvaltningsloven, offentlighedsloven, lov om behandling af personoplysninger og ligestillingsloven.

2.2. Fondenes finansiering og aktiviteter

Figur 2.2. viser en oversigt over promille- og produktionsafgiftsfondenes indtægter i 1998-2002. En specifikation af fondenes indtægter i 2002 findes i tabel 3.2.

Promilleafgiftsfondenes indtægter stammer hovedsageligt fra den andel af provenuet fra pesticidafgifter, som årligt overføres fra Skatteministeriet til Fødevareministeriet. Overførslerne svarer til 4,3 promille af den afgiftspligtige grundværdi på landbrugs- og gartneriejendomme m.v.⁹ Promilleafgiftsfonden for landbrug får desuden del i provenuet fra CO₂-afgifter, der som led i lovgivningen om grønne afgifter tilbageføres til erhvervene.

Der foretages i henhold til bemyndigelsesloven en fordeling af de overførte midler fra Skatteministeriet mellem de to promilleafgiftsfonde og Fødevareministeriet. Ministeriets andel af midlerne anvendes bl.a. til miljøforbedrende initiativer på jordbrugsområdet, sygdomsforebyggelse, sygdomsbekæmpelse og fra 2002 også til Fonden for økologisk landbrug¹⁰.

Promilleafgiftsfondenes midler fordeles efter ansøgning til produktionsafgiftsfondene på jordbrugsområdet og direkte til konkrete tilskudsmodtagere.

Fonden for økologisk landbrugs midler fordeles direkte til tilskudsmodtagere, som støtter aktiviteter rettet mod økologisk landbrug.

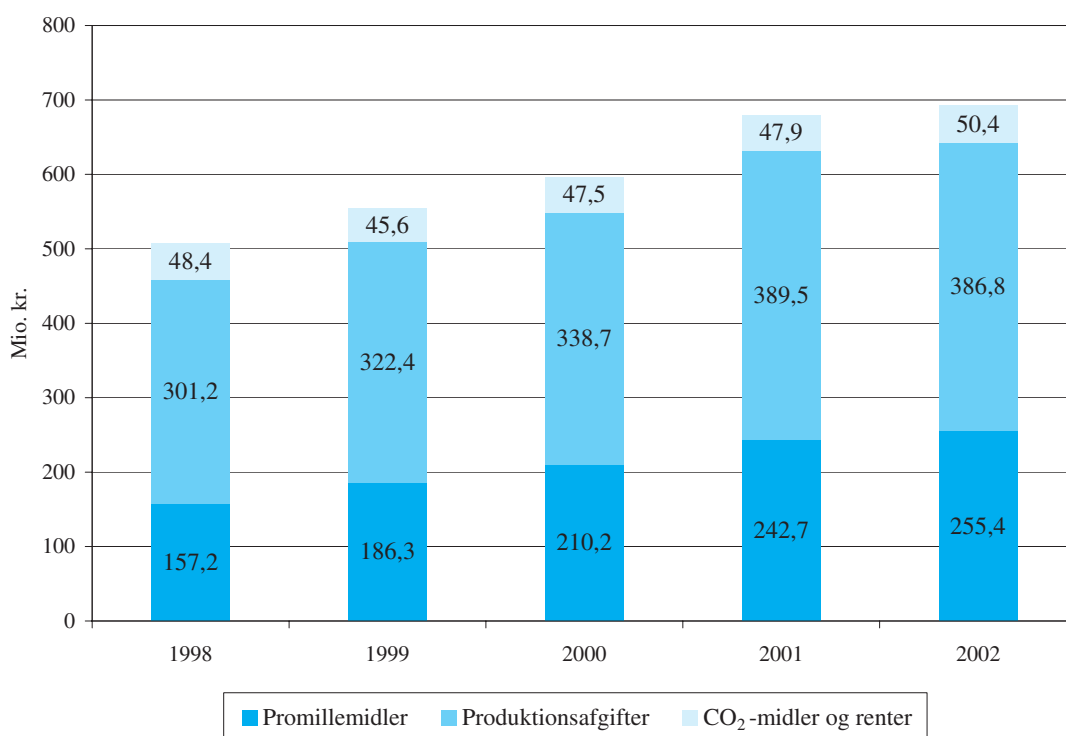
9. Fastsættelse af promillemidlerne blev ved en lovændring i 2003 ændret, således at bindingen til landbrugets grundværdier blev ophævet. Fra 2004 beregnes overførslen således som 83 pct. af pesticidafgiftsprovenuet.

10. Jf. lov nr. 334 af 16. maj 2001 om ændring af lov om administration af Det Europæiske Fællesskabs forordninger om markedsordninger for landbrugsvarer m.v.

Produktionsafgiftsfondenes hovedindtægtskilde er indbetalte produktionsafgifter. Produktionsafgiftsfondene på landbrugsområdet oppebærer ud over produktionsafgifter indtægter i form af tilskud fra Promilleafgiftsfonden for landbrug.

Beregningsgrundlaget for produktionsafgifterne varierer fra fond til fond. Fondenes indtægter fra produktionsafgifter oppebæres med hjemmel i bemyndigelsesloven eller fiskeriloven samt bekendtgørelser udstedt med hjemmel i disse love. Indtægter fra produktionsafgifter skal efter loven anvendes inden for de sektorer, hvor de er opkrævet.

Figur 2.2. Udvikling i fondenes indtægter 1998-2002



Som det fremgår af figur 2.2., har der siden 1998 været en markant stigning i de overførte midler fra Skatteministeriet (promillemidler) siden 1998. Stigningen skyldes stigende grundværdier.

Den største del af promillemidlerne og proventet fra CO₂-afgiften udbetales til produktionsafgiftsfondene efter ansøgning. En del af promilleafgiftsfondenes midler udbetales desuden direkte til tilskudsmodtagere. I 2002 blev 127 mio. kr. ud af 301 mio. kr.¹¹, svarende til 42 pct., udbetalt fra promilleafgiftsfondene direkte til tilskudsmodtagere.

11. Proventet fra CO₂-afgiften udgjorde 46 mio. kr. heraf.

Fonden for økologisk landbrug fik i 2002 5 mio. kr. af Fødevareministeriets andel af de fra Skatteministeriet overførte midler. Disse er udbetalt direkte til tilskudsmodtagere.

Produktionsafgiftsfondenes midler udbetales direkte til tilskudsmodtagere. Der blev i 2002 udbetalt i alt ca. 543 mio. kr. fra produktionsafgiftsfondene. Dette beløb inkluderer tilskud fra Promilleafgiftsfonden for landbrug.

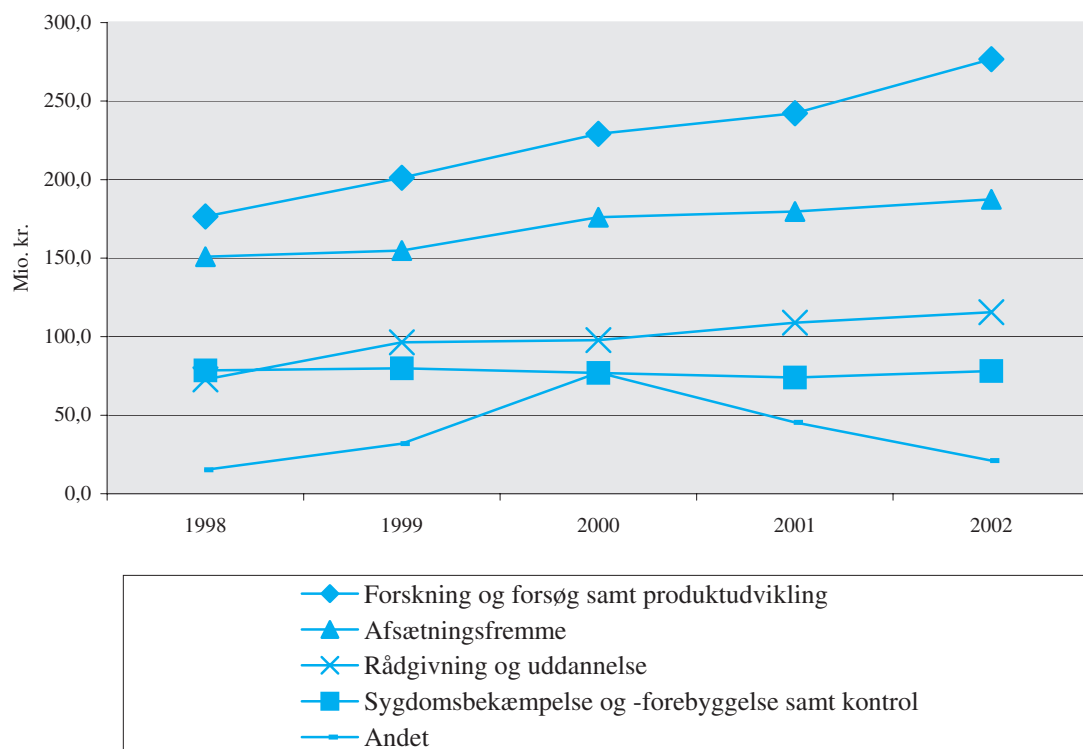
Generelt om aktiviteterne

I bemyndigelsesloven og fiskeriloven er fastsat, at fondene kan yde tilskud til følgende formål: Afsætningsfremme, forskning og forsøg, produktudvikling, rådgivning, uddannelse, sygdomsforebyggelse, sygdomsbekæmpelse og kontrol samt til særlige foranstaltninger, der er godkendt af fødevareministeren.

Formålene efter fiskeriloven er herudover fiskepleje, forbedring og tilpasning af fiskeri- og akvakulturstrukturer samt erhvervsøkonomiske foranstaltninger i bred forstand.

Figur 2.3. viser udviklingen i fondenes udgifter til aktiviteter inden for disse hovedformål i årene 1998-2002. Tabel 3.1. viser en specifikation af de enkelte fondes udgifter i 2002 fordelt på hovedformål.

Figur 2.3. Udgifter fordelt på hovedformål 1998-2002



Aktiviteterne inden for de enkelte hovedformål er beskrevet nedenfor i kapitel 3.1., men generelt kan oplyses, at der inden for området forskning og forsøg samt produktudvikling ydes tilskud til grundlæggende og anvendelsesrelateret forskning inden for de pågældende sektorer, særligt med henblik på at udvikle nye eller forbedrede produkter, produktionsmetoder, tjenesteydelser m.v.

Aktiviteter til afsætningsfremme omfatter kampagner og markedsføring i bred forstand, informationsformidling, markedsundersøgelser m.v. Herudover ydes der i vidt omfang støtte til eksportfremmeforanstaltninger.

Rådgivning og uddannelse omfatter støtte til konsulentvirksomhed og andre rådgivningsaktiviteter til gavn for producenter, virksomheder og private institutioner. Uddannelsesaktiviteter omfatter desuden støtte til kurser, efteruddannelse og formidling af information til den enkelte erhvervsudøver.

Inden for området sygdomsbekæmpelse, -forebyggelse og kontrol ydes støtte til aktiviteter, der er målrettet sygdomme af offentlig interesse, som for eksempel Salmonella og Newcastle Disease. Desuden ydes støtte til forskellige tiltag, herunder udbetaling af erstatning til jordbrugere som følge af konkrete sygdomsudbrud. Endelig kan der ydes støtte til andre særlige aktiviteter, som særskilt er godkendt af fødevareministeren, for eksempel produktansvarsforsikringer.

Fondenes revisionsudgifter finansieres af fondsmidlerne, mens udgifterne til den daglige administration i øvrigt skal dækkes af erhvervet selv.

Som det fremgår af figur 2.3. og figur 3.1., ydes der hovedsageligt tilskud til forskning og forsøg samt produktudvikling samt afsætningsfremme. Andelen af fondenes midler, som anvendes til disse formål, har været stigende siden 1998, men også udviklingen i udgiften til rådgivning og uddannelse har i perioden været stigende.

3. Fondenes virksomhed i 2002

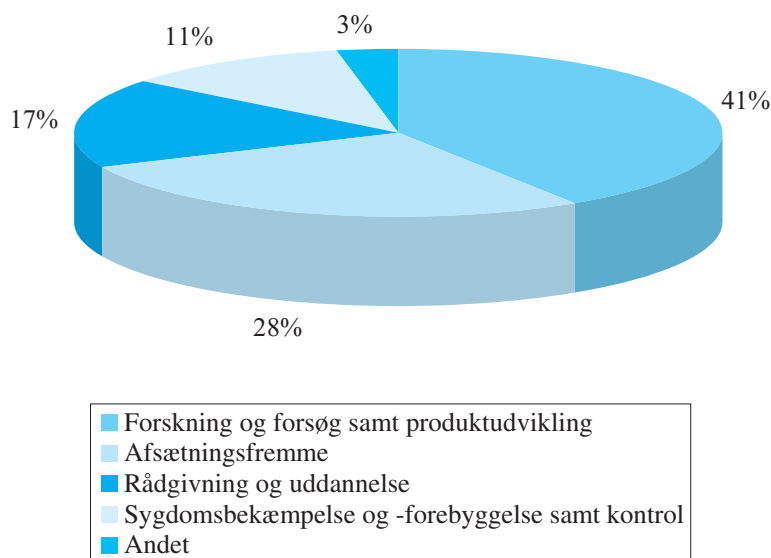
3.1. Fondenes aktiviteter i 2002

Fondene har i 2002 afholdt udgifter på i alt ca. 678,9 mio. kr. fordelt på hovedformålene:

- Forskning og forsøg samt produktudvikling
- Afsætningsfremme
- Rådgivning og uddannelse
- Sygdomsbekæmpelse, og -forebyggelse samt kontrol
- Andre særligt godkendte formål

Af figur 3.1 fremgår den samlede fordeling af promillemidler, produktionsafgifter og CO₂-afgifter på hovedformål.

Figur 3.1. Tilskud fordelt på hovedformål i 2002



En mere detaljeret oversigt over de enkelte fondes fordeling af midler på hovedformål i 2002 fremgår af omstående tabel 3.1.

Tabel 3.1. Fondenes udgifter til tilskudsmodtagere i 2002 fordelt på hovedformål

1.000 kr.	Forskning og forsøg samt produktudvikling	Afsætningsfremme	Rådgivning og uddannelse	Sygdomsbekæmpelse og -forebyggelse, samt kontrol	Andet ¹	I alt
Promilleafgiftsfonden for landbrug ²	58.853	22.440	38.630	1.200	50	121.173
Promilleafgiftsfonden for frugtavl og gartnerbruget	6.267	2.595	2.516	0	26	11.404
Fonden for økologisk landbrug	1.745	443	1.182	0	13	3.383
Svineafgiftsfonden	135.434	78.055	34.945	28.832	18.386	295.652
Mælkeafgiftsfonden	32.408	63.033	2.390	19.416	1.379	118.626
Kvægaftiftsfonden	7.431	9.264	9.724	12.401	76	38.896
Fjerkræafgiftsfonden	2.381	2.354	7.651	6.217	809	19.412
Pelsdyrafgiftsfonden	11.701	0	0	8.972	39	20.712
Kartoffelafgiftsfonden	4.270	421	0	692	53	5.436
Fåreaftiftsfonden	495	386	229	53	11	1.174
Hesteafgiftsfonden	50	10	580	0	24	664
Frøafgiftsfonden	1.580	0	218	0	15	1.813
Planteforædlingsfonden	9.249	0	0	0	10	9.259
Sukkeroeaftiftsfonden	1.860	0	0	0	8	1.868
Produktionsafgiftsfonden for frugt og gartneriprodukter	3.163	8.620	1.711	0	21	13.515
Afgiftsfonden for Danske Dambrug	246	0	1.793	0	25	2.064
Fiskeafgiftsfonden	0	0	13.745	0	126	13.871
Ialt	277.133	187.621	115.314	77.783	21.071	678.922

1 Kolonnen omfatter tilskud til særlige aktiviteter, godkendt af ministeren, og udgifter til revision.

2 Tilskud fra fonden indgår under de enkelte fonde.

Fordelingen af tilskudsmidler på tilskudsmodtagere fremgår af bilagsdelen.

I det følgende gennemgås et udvalg af de projekter, der er gennemført af fondene inden for de nævnte hovedformål. Gennemgangen af projekterne inden for hovedformålene forskning og forsøg samt produktudvikling, er under hensyn til områdets

betydelige omfang foretaget for hver enkelt fond, mens gennemgangen af de øvrige hovedformål er opdelt i temaer.

3.1.1. Forskning og forsøg samt produktudvikling

Formålene forskning og forsøg samt produktudvikling er, som det fremgår af tabel 3.1., de områder, der samlet set er højest prioriteret. Disse formål tegner sig til sammen for ca. 41 pct. af de samlede udgifter, svarende til 277,1 mio. kr. Der ydes tilskud til grundlæggende og anvendelsesorienteret forskning inden for de pågældende sektorer. Herudover ydes der tilskud til at udvikle eller forbedre produkter, produktionsmetoder og tjenesteydelser.

Stort set alle fonde har i 2002 anvendt midler til forskning og forsøg samt produktudvikling. Svineafgiftsfonden har anvendt knap 135,4 mio. kr. og er dermed beløbsmæssigt den største bidragyder.

Forsknings- og udviklingsindsatsen har i 2002 været rettet mod husdyr- og plantesygdomme, dyrevelfærd, fødevarer sikkerhed og – kvalitet, ressourceoptimering og effektivisering, økologi og arbejdsmiljø.

Nedenfor gennemgås forsknings- og udviklingsindsatsen i de enkelte fonde.

Promilleafgiftsfonden for landbrug

Halvdelen af fondens midler til direkte tilskudsmodtagere er ydet som tilskud til aktiviteter inden for forskning og forsøg samt produktudvikling. Bl.a. modtog Landbrugs Rådgivningscenter tilskud til for eksempel kvægdatabasen, farmtest – husdyrproduktion og planteavlsforsøg.

Promilleafgiftsfonden for frugtavl og gartnerbruget

Størstedelen af fondens midler er ydet som tilskud til aktiviteter under formålet forskning og forsøg.

Danmarks JordbrugsForskning, Rådgivningsudvalget for Frugt og Bær, Producentforeningen for Prydplanter, Planteopformeringsstationen og Gartnerbrugets Afsætningsudvalg har bl.a. modtaget tilskud. Aktiviteterne har omfattet emner som alternative midler til bekæmpelse af sygdomme og skadedyr samt ukrudt, minimering af pesticidrestindhold, plantebeskyttelsesmidler i små kulturer, gødnings- og pesticidanvendelse, biologisk bekæmpelse af frø- og jordbårne sygdomme, ressourceminimering og energieffektivisering og frilandspotteplanter. Desuden er der ydet tilskud til

vedligeholdelse af sundt plantemateriale og til forsøg i forbindelse med genbanken samt til værtdiafprøvning af frilandsgrøntsager.

Fonden for økologisk landbrug

Der er i 2002 ydet tilskud til Danmarks JordbrugsForskning, Agenda 21 Center, Sjællandske Familiebrug, Fejø Forsøgsplantage, Landsudvalget for Svin, Økologisk Landsforening, Landwirtschaftlicher Hauptverein für Nordschleswig og Landbrugets Rådgivningscenter.

Der er bl.a. udført forsøgs- og forskningsprojekter om udvinding af æterisk olie, betydningen af fodringsstrategi på slagtesvin på friland, metoder til begrænsning af frugttrækræft i æbletræer og fodring af økologiske fjerkræ. Der er udført udviklingsprojekter om græsrodsforskning og om økologiske grøntsager på friland.

Svineafgiftsfonden

Forskningsindsatsen, der har været udført af Slagteriernes Forskningsinstitut og Danske Slagterier, har omfattet en lang række projekter inden for områderne produktsikkerhed, produktkvalitet eksternt miljø og arbejdsmiljø i forbindelse med primærproduktionen, proceseffektivisering og grundforskning samt produktudvikling.

Produktsikkerhedsindsatsen har hovedsageligt omfattet projekter til forbedringer af fødevarerens sikkerheden, herunder bl.a. forsøg i forbindelse med forekomster af Stafylokokker, Listeria, Salmonella og Campylobacter.

Produktkvalitetsindsatsen har omfattet projekter til forbedringer af fødevarekvaliteten. Projekterne har bl.a. omfattet emner som funktionelle fødevarer, øget råvareviden, økologisk svineproduktion, råvareteknologi, dyrevelfærd og avl for bedre produktkvalitet.

En række projekter til forbedring af eksternt miljø og arbejdsmiljøet i forbindelse med primærproduktionen har bl.a. omfattet emner som kortlægning af spildevand, genbrug af vand, lugtbekæmpelse på slagterier, produktorienteret miljøstrategi, arbejdsmiljø, reduktion af lugt fra stalde, reduktion af ammoniak, gyllebehandling og fosforreduktion.

Forskningsindsatsen med henblik på effektivisering af slagteprocessen har bl.a. omfattet automatisering af forskellige slagteprocesser. Derudover har der været en

række forskningsforsøg inden for den grundlæggende forskning, som for eksempel basale forhold ved CO₂-bedøvelse og calciums betydning for dryptab i svinekød.

I forbindelse med produktudvikling har indsatsen været fokuseret på forbedret effektivitet ved tilvækst, foderudnyttelse, reproduktion samt stalde og produktionssystemer.

Mælkeafgiftsfonden

Mælkeafgiftsfondens midler til forskningsaktiviteter har været koncentreret om grundlæggende forskning, der samfinansieres med midler fra det statslige forskningsprogram FØTEK. Selve forskningen foregår på offentlige forskningsinstitutioner (Den Kgl. Veterinær- og Landbohøjskole, Danmarks Tekniske Universitet og Danmarks JordbrugsForskning) i samarbejde med Mejeriets ForskningsFond.

I 2002 har indsatsområderne været inden for følgende hovedområder: Råvare og kvalitet, teknologi og informatik, fødevarerikkerhed og kvalitet samt sundhed og ernæring.

I Mejeriforeningens regi er der med støtte fra Mælkeafgiftsfonden gennemført projekter inden for mastitis, stalde, inventar og teknologi, sundhed og velfærd, driftsledelse, råvarekvalitet, fødevarerikkerhed, veterinært beredskab og kvægbrugets praksisværksteder. En stor del af disse aktiviteter har været tilknyttet det overordnede forskningsprojekt, Kongeåprojektet, der foregår i samarbejde med offentlige myndigheder og institutioner.

Kvægafgiftsfonden

Fonden har bl.a. ydet tilskud til forsknings- og forsøgsaktiviteter udført af Slagteriernes Forskningsinstitut, Kvægbrugets Forsøgscenter, Landbrugets Rådgivningscenter og Dansk Kvægavl.

Slagteriernes Forskningsinstitut har bl.a. udviklet et system (Etisk Regnskab), der er et målrettet system med hensyn til dokumentation af dyrevelfærdsniveau på slagterierne, og som påpeger områder på det enkelte slagteri, der enten bør forbedres eller er acceptable.

I 2002 har Landbrugets Rådgivningscenter fortsat omlægningen af de eksisterende edb-systemer til en ny form i Oracle databasen. Kvægdata-basen indeholder derfor oplysninger om samtlige besætninger med kvæg registreret i det Centrale Husdyrbrugs Register (CHR).

Dansk Kvægavl har bl.a. afprøvet 190 tyre i forbindelse med projektet: Individprøver for kødkvæg. I projektet fastlægges avlsværdien for potentielle avlstyre efter gennemført individprøver med hensyn til tilvækst, appetit, foderudnyttelse, muskelfylde og konstitution.

Fjerkræafgiftsfonden

Der er ydet tilskud til Det Danske Fjerkræråd til en række projekter, herunder for eksempel sammenligning af det lovbestemte lysprogram med et lysprogram, som slagtekyllingproducenterne fandt hensigtsmæssig, avlsforsøg med ænder og afprøvning af forskellige afstamninger af slagtekyllinger med hensyn til vægt, foderforbrug og slagte kvalitet. Derudover er der iværksat et projekt, der har til formål at forbedre kyllingernes trædepudesundhed via fodring og management, og et projekt, som undersøger årsagen til den øgede frekvens af snavsede æg i konsumægsproduktionen.

Pelsdyrafgiftsfonden

Fonden har ydet tilskud til en række forsknings- og forsøgsprojekter på danske og udenlandske forskningsinstitutioner, herunder Københavns Universitet, Danmarks JordbrugsForskning, Danmarks Veterinærinstitut, Statens Veterinærmedicinska Anstalt og Den Kgl. Veterinær- og Landbohøjskole. Projekterne har omfattet emner som sundhed og velfærd ved indhusning af pelsdyr, selektion for hvalpetilvækst, fodringsstrategier og stofskiftesygdomme, sygdom og velfærd samt astrovirus hos mink, energi- og næringsstofomsætning samt ernærings- og metabolismestudier hos mink.

Kartoffelafgiftsfonden

Langt størstedelen af fondens midler er anvendt til aktiviteter inden for forskning og forsøg samt produktudvikling. Der er bl.a. ydet tilskud til Danmarks JordbrugsForskning,

Dansk Landbrugsrådgivning - Landskontoret for Planteavl og Maskiner, Landbrugets Kartoffelfond, Økologisk Landsforening, Dansk Procesteknik I/S og Dansk Kartoffelproducentforening. Der er afholdt aktiviteter som for eksempel vedligeholdelse og supplerende af genbanken for meristemkartofler, undersøgelse af betydningen af daglige risikotal for sporulering og spredning af kartoffelskimmel, undersøgelse af midler til biologisk bekæmpelse af pulverskurv og forsøg med mekanisk ukrudtsbekæmpelse.

Frøafgiftsfonden

Fonden har ydet tilskud til forsknings- og forsøgsprojekter som for eksempel “Forskningsprogram for frøavl 2000-2005”, udført af Danmarks JordbrugsForskning og “Ukrudtsbekæmpelse i kløver og græs”, udført af Landbrugets Rådgivningscenter.

Sukkerroeafgiftsfonden

Forsknings- og forsøgsindsatsen, der har været udført af Fondet for Forsøg med Sukkerroedyrkning, har omfattet forsøg med sorter, gødning, en økologisk demonstrationsmark, bekæmpelse af sygdomme og skadedyr, ukrudtsbekæmpelse og reduceret anvendelse af herbicider, vækst og kulturteknik samt projektet “Roer til fabrik og maskinforsøg”.

Produktionsafgiftsfonden for frugt og gartneriprodukter

Der er ydet tilskud til Producentforeningen for Prydplanter, Dansk Erhvervsgartnerforenings Væksthusgrøntssagssektor, Planteopformeringsstationen og Dansk Planteskoleejerforening til aktiviteter inden for forskning og forsøg. Aktiviteterne har bl.a. været udført af Danmarks JordbrugsForskning og har omfattet sortering af frøpartier, frøforskning om tjørn, forskning i allétræer samt bæredygtig produktion af forstplanter.

Afgiftsfonden for Danske Dambrug

Fonden har ydet tilskud til forsknings- og forsøgsaktiviteter til Dansk Ørredavl. Aktiviteterne har omfattet konsolidering af de foregående perioders avlsfremgang, herunder registrering af fisk ved hjælp af mikrochips. Data om fiskenes vægt og mål sammenholdes med registreringer om foder, sygdom og dødelighed for at udvælge de bedste fisk til den efterfølgende generation.

3.1.2. Afsætningsfremme

Afsætningsfremme tegner sig for ca. 28 pct. af de samlede udgifter, svarende til 187,6 mio. kr.

Eksportfremme

Promilleafgiftsfonden for landbrug har ydet tilskud til Landbrugets Eksportfremmeudvalg under Landbrugsraadet. Aktiviteterne har bl.a. omfattet udviklingsarbejde, udstillinger, landeaktiviteter og drift af Fjernøstenkontoret.

Svineafgiftsfonden har givet tilskud til Danske Slagterier, der har afholdt aktiviteter på hjemmemarkedet og i Norden, Tyskland, Storbritannien, Japan samt Korea. På hjemmemarkedet er der primært fokuseret på markedsføring af svinekød indenfor for-

bruger-, undervisnings- og opinionsområdet. Hovedformålet med aktiviteterne i Sverige er at opbygge viden og positive holdninger hos opinionsdannere samt regionale og centrale beslutningstagere. Markedsaktiviteterne på det engelske marked har til formål at understøtte afsætningen af DANISH-mærket bacon samt andre forarbejdede produkter (kogt skinke). Hovedformålet for aktiviteterne i Tyskland er at informere beslutningstagere i industri, detail og catering om dansk svinekøds fortrin. Aktiviteterne i Japan har primært som formål at fastholde relationerne til industrikunderne, og aktiviteterne i Korea er koncentreret om Seoul Food udstillingen.

Markedsføring/kampagner

Med midler fra Kvægafgiftsfonden har der i 2002 været iværksat en kampagne af Kødbranchens Fællesråd, da der som følge af BSE og mund- og klovesyge har været behov for et imageløft for oksekød. Kampagnen har omfattet udarbejdelse af informations- og opskriftsbrochurer, reklamefilm og plakater til billboards i det offentlige rum.

Mejeriforeningen har med midler fra Mælkeafgiftsfonden gennemført en række afsætningsfremmende aktiviteter. Aktiviteterne varetages på vegne af hele mejeribrugget og supplerer de enkelte mejeriers egne markedsføringstiltag af egne produkter. Midlerne er primært anvendt på hjemmemarkedet. Den eneste eksportrettede aktivitet er reklamen for Lurpak-smør.

I samarbejde med Økologisk Landsforening og en række mejerier har Mejeriforeningen med støtte fra Fødevareministeriet i 2002 gennemført en opfølgning på TV-kampagnen for økologiske mælkeprodukter under mottoet: "Det' Økologik". Endvidere har Mejeriforeningen i samarbejde med Økologisk Landsforening gennemført særlige økologiaktiviteter på mælkeområdet. Aktiviteterne har omfattet dyrskuer, høstmarkeder og demonstrationer for økologiske produkter.

Promilleafgiftsfonden for frugtavl og gartneribrugget har ydet tilskud til Dansk Erhvervsgartnerforenings Væksthusgrøntsagssektor til en oplysningskampagne om væksthusgrøntsager, til Producentforeningen for Prydplanter til bl.a. nyhedsbreve og presseinformation om Flora Dania og til Dansk Planteskoleejerforening til bl.a. vedligeholdelse af hjemmesider på internettet. Desuden har Promilleafgiftsfonden for frugtavl og gartneribrugget ydet tilskud til Økologisk Landsforening til et afsætningsprogram, der har til formål at fremme forbrugernes kendskab og positive indstilling til økologisk frugt og grønt i Danmark.

Produktionsafgiftsfonden for frugt og gartneriprodukter har ydet tilskud til bl.a. Landsforeningen for danske Plantehandlere til delvis finansiering af udgifterne ved udarbejdelse af generelt informations- og pressemateriale i forbindelse med Havens Dag og til Gartneribrugets Afsætningsudvalg til bl.a. videreførelse af et afsætningsprojekt inden for frugt og bær.

3.1.3. Rådgivning og uddannelse

Rådgivning og uddannelse tegner sig for ca. 17 pct. af fondenes samlede udgifter, svarende til 115,3 mio. kr.

Husdyrproduktion

Kvægafgiftsfonden har ydet tilskud til Kødbranchens Fællesråd. Aktiviteterne omfattede bl.a. en løbende gennemgang af besvarelserne af en række generelle spørgsmål inden for EU-forhold, eksportforhold og indberetninger fra UECEBV¹², ambassader og andre udenlandske kontaktparter. Disse besvarelser distribueres i bearbejdet form til virksomhederne.

Hesteafgiftsfonden har ydet tilskud til information, rådgivning og pjecer via Landskontorets generelle rådgivningsvirksomhed, der er målrettet avlere og landmænd. Rådgivningen omfatter alle forhold, der er relevante for produktion af heste, såsom fodring, reproduktion, staldindretning, avlsforhold m.m.

Fjerkræ

Fjerkræafgiftsfonden har ydet tilskud til Landskontoret for Fjerkrærådgivning under Landbrugets Rådgivningscenter. Landskontoret for Fjerkrærådgivning yder direkte rådgivning til producenterne om bl.a. ledelse og produktionsøkonomi; bygninger, teknik og miljø; fodring og velfærd; økologi og konsumæg; slagtekyllinger, kalkuner og strudse samt veterinære opgaver.

Udover at yde rådgivning er det landskontorets opgave at løse og formidle udviklingsopgaver i tæt kontakt med forskningsinstitutionerne og at bearbejde og formidle viden fra ind- og udland.

Planteavl

Promilleafgiftsfonden for frugtavl og gartneribruget har ydet støtte til Rådgivningsudvalget for Frugt og Bær, Dansk Erhvervsgartnerforenings væksthusgrøntsagssektor og snitblomstsektor, Samarbejdsudvalget for Frugt og

12. Union Européenne du Commerce du Betail et de la viande.

Grønt, Landskontoret for Planteavl, Økologisk Landsforening og Dansk Planteskoleejerforening. Aktiviteterne har bl.a. omfattet produktionsfremmende foranstaltninger inden for frugt og bæravl, nyhedsformidling, temadage, kollektiv rådgivning, vedligeholdelse af hjemmeside samt forenkling og præcisering af økologiske avlsregler.

Fonden for økologisk landbrug har bl.a. ydet støtte til Foreningen af Biodynamiske Jordbrug til et rådgivningsprojekt om metoder til håndtering af fast og flydende organisk gødning og til Økologisk Landsforening til et rådgivningsprojekt om proteinforsyning i økologisk jordbrug.

Produktionsafgiftsfonden for frugt og gartneriprodukter har ydet støtte til rådgivningsaktiviteter udført af Producentforeningen for Prydplanter, Dansk Planteskoleejerforening og Landsforeningen af danske Plantehandlere. Aktiviteterne har bl.a. omfattet informationsformidling, forsøgsarrangementer og temadage, studiebesøg og –rejser samt markedsovervågning og –analyser.

Frøafgiftsfonden har ydet tilskud til Landbrugets Rådgivningscenter til rådgivningsaktiviteter om sortsundersøgelse og faglig frørådgivning. Der er desuden ydet tilskud til en bog med retningslinjer og dyrkningsvejledninger for “off-label” anvendelse af plantebeskyttelsesmidler i have- og markafgrøder.

Fiskeri

Fiskeafgiftsfonden har i 2002 udelukkende støttet projekter inden for rådgivning og uddannelse. Rådgivningen har omfattet emner som fiskeregulering, biologi og miljø, økonomi, teknik og teknologi, fiskeriteknologi og informationsteknologianalyse samt uddannelse og brancheinformation.

Afgiftsfonden for Danske Dambrug har ydet tilskud til rådgivningsaktiviteter udført af Dansk Dambrugerforening. Rådgivningsaktiviteterne har omfattet opfølgning på anbefalinger i rapporten fra Dambrugsudvalget, herunder forsøgsordning med modeldambrug, forholdet omkring vandindvinding og faunapassage samt problemstillingen omkring anvendelsen af medicin og hjælpestoffer. Rådgivningsaktiviteterne har desuden omfattet veterinære forhold, herunder udarbejdelse af en bekæmpelsesplan for VHS¹³ og arbejde i den internationale brancheorganisation FEAP¹⁴, og ad hoc opgaver som for eksempel generelle forhold vedrørende miljøgodkendelser.

13. Egtvedsyge.

14. The Federation of European Aquaculture Producers.

3.1.4. Sygdomsbekæmpelse og sygdomsforebyggelse samt kontrol

En betydelig del af sygdomsforebyggelsen og -behandlingen vedrører vidensopbygning. Sygdomsbekæmpelsen og -forebyggelsen er tillige et særligt indsatsområde, der også omfatter plantesygdomme. Herudover er der en række projekter, der i nær sammenhæng med bekæmpelse og forebyggelse henhører under kategorien kontrol.

Området tegner sig for 11 pct. af fondenes samlede udgifter, svarende til 77,8 mio. kr.

Sygdomsbekæmpelse

Mælkeafgiftsfonden og Kvægafgiftsfonden har i forbindelse med sygdomsbekæmpelsesindsatsen ydet tilskud til "Overvågningsudvalget for Smitsomme Kvægsygdomme". Midlerne er anvendt til erstatning til besætningsejere ved en række kvægsygdomme og kontrolundersøgelser af bl.a. besætninger, blodprøver og tankmælksprøver for IBR¹⁵, BVD¹⁶, Salmonella Typhimurium DT 104 og BSE¹⁷. Der har i 2002 været tre tilfælde af IBR. Inden for Salmonella Typhimurium DT 104 har tre besætninger været under zoonosetilsyn¹⁸ for smitte, og yderligere en besætning har været under offentligt tilsyn på grund af nysmitte. Endelig har en besætning været under zoonosetilsyn på grund af zoonosefund i dyr fra besætningen. Kartoffelafgiftsfonden har ydet tilskud til Kartoffelavlernes Erstatningsudvalg, der udbetaler erstatning til avlere i forbindelse med angreb af farlige skadegørere (kartoffelringbakteriose).

Pelsdyrafgiftsfonden har ydet tilskud til Dansk Pelsdyravlerforening, der har anvendt midlerne til bekæmpelse af plasmacytose. Antallet af farme inficeret med plasmacytose faldt i 2001 og i 2002 frem til juli, hvor der fremkom nye udbrud på Fyn og i Sønderjylland, formentlig som følge af forurenede foder og/eller foderbiler.

Sygdomsforebyggelse

Med midler fra Svineafgiftsfonden har Danske Slagterier i 2002 fortsat deres projekter vedrørende risikostyring af husdyrsygdomme. Danske Slagteriernes geografiske informationssystemer anvendes til placering af ejendomme på digitale kort. Disse kan understøtte en risikoanalyse i forbindelse med udbrud af sygdomme, herunder de luftbårne. Herudover er der i samarbejde med grænsepolitiet i Padborg taget

15. Infektios Bovin Rhinotrachitis.

16. Bovin Virus Diarré.

17. Bovin Spongiform Encephalopathy.

18. Ved zoonoser forstås sygdomme og infektioner, der kan overføres fra dyr til mennesker. Dette sker typisk via levnedsmidler.

stikprøvevis kontrol af transportvogne som følge af udbruddene af mund- og klovesyge. Endelig er der iværksat en række projekter i forbindelse med immunitetsstyring omfattende avlsarbejde, PRRS¹⁹-overvågning og en lang række andre indsatsområder.

Via Kvægafgiftsfonden har der været afsat midler til et forsøg med dampsugning af kreaturkroppe med henblik på efterlevelse af kravene om nultolerance for gødningsforurening af kreaturslagtekroppe i kølerum. De foreløbige resultater tyder på en god effekt af dampsugning. Herudover er der ydet tilskud til undersøgelse af campylobacter. Tilfælde af campylobacter stiger med ca. 5 pct. pr år. Projektets formål har været at undersøge, hvor hyppigt kreaturer ved ankomst til slagteriet og på slagtelinien er inficeret med campylobacter i mavetarmkanalen og på huden. Undersøgelsen viser, at kreaturer ofte er inficeret. Konklusionen er, at de allerede indskærpede hygiejniske foranstaltninger omkring afhudning og organudtagning, samt en optimal nedkøling med udtørring af overfladen er vigtige til sikring mod forurening med campylobacter.

Også under Fjerkræafgiftsfonden er der ydet tilskud til sygdomsforebyggelse. Fødevareministeriets salmonellahandlingsplan blev iværksat ultimo 1996, og i 2001 overtog Fjerkræraadet, med støtte fra Fjerkræafgiftsfonden, driften af Fjerkrædatabasen, hvori alle salmonellaresultater i henholdt til salmonellaplanen registreres. Fjerkræafgiftsfonden har i 2002 ydet tilskud til vedligeholdelse af databasen.

Kontrol

En lang række af de aktiviteter, der af fondene har været støttet under formålet kontrol, har primært henhørt under sygdomsforebyggelse og -bekæmpelse og har kunnet kategoriseres som sygdomskontrol. Mejeriforeningen har eksempelvis med tilskud fra Mælkeafgiftsfonden gennemført aflatoxinundersøgelser med henblik på kontrol af aftale indgået med foderstofbranchen om at sikre et lavere indhold af aflatoxin i foderet end krævet i lovgivningen. Herudover har der været enkelte andre kontroltiltag, hvor især klassificerings-udvalgene skal fremhæves. Klassificeringsudvalgene har til opgave at påse, at EU-normerne for vejning, klassificering og identifikation af slagtekroppe af kvæg, får og svin samt indberetning af markedspriser, vægt og klassificeringsresultat overholdes.

19. Porcin respiratorisk og respirations syndrom.

Et andet eksempel på tilskud, der er ydet under formålet kontrol, som ikke har forbindelse til sygdomsbekæmpelse, er Mælkeafgiftsfondens tilskud til varemærkekontrol og kontrol af Lurmærket.

3.1.5. Andre særligt godkendte formål

Andre særligt godkendte formål tegner sig for ca. 3 pct. af fondenes samlede udgifter, svarende til 21,1 mio. kr.

Fjerkræafgiftsfonden har ydet tilskud til delvis dækning af forsikringspræmien på den erhvervs- og ansvarsforsikring, som Det Danske Fjerkræraad har tegnet. Samtlige autoriserede fjerkræslagterier, ægpakkerier og ægproduktvirksomheder kan tilslutte sig.

Mejeriforeningen har med midler fra Mælkeafgiftsfonden på vegne af mejerivirksomhederne i Danmark tegnet en kollektiv produktansvarsforsikring.

Svineafgiftsfonden har ydet tilskud til videreførsel af Salmonella DT 104-bekæmpelsen.

3.1.6. Anmeldelser til EU-Kommissionen i 2002

Alle fondene er notificeret for EU-Kommissionen, ligesom væsentlige ændringer i fondenes budgetter anmeldes.

Kommissionen godkendte i februar 2002 en ændring i Frøafgiftsfonden. Ændringen har til formål at indføre den såkaldte ISTA-standard på laboratorier, der beskæftiger sig med frøanalyser. Derved får disse laboratorier mulighed for at udstede certifikater, der er påkrævet i forbindelse med international handel med frø.

En ændring af Afgiftsfonden for Danske Dambrug blev godkendt af Kommissionen i juli 2002. Formålet med ændringen er at give fonden mulighed for også at yde bidrag til aktiviteter under formålet forskning og forsøg.

I oktober 2002 godkendte Kommissionen en ændring af en støtteordning for bekæmpelse af multiresistente Salmonella Typhimurium DT 104 i svinebesætninger, der gennemføres i Svineafgiftsfondens regi. Ændringen indebærer, at beregningen af godtgørelsen for smågrise ændres, således at den administrative byrde mindskes. Desuden indebærer ændringen, at godtgørelsesbeløbet i forbindelse med de ekstraomkost-

ninger, der pålægges producenter af slagtesvin²⁰, ændres således, at der i godtgørelsesbeløbet tages højde for, at omkostningerne kan variere.

Endeligt godkendte Kommissionen i december 2002 Fonden for økologisk landbrugs budget for 2002. Som for de øvrige produktionsafgiftsfonde udbetaltes støtte som projekttilskud til aktiviteter, der bliver gennemført af offentlige institutioner, private organisationer og foreninger. Alle projekter bliver gennemført på nonprofit basis og resultaterne heraf bliver stillet til rådighed for landbrugere, der driver økologisk landbrug.

I 2002 anmeldtes til Kommissionen en ændring af Fjerkræafgiftsfonden for så vidt angår en sygdomsforsikring for salmonella, Aviær Influenza og Newcastle Disease samt en erstatningsordning i forbindelse med udbruddet af Newcastle Disease i sommeren 2002 til Kommissionen. Førstnævnte blev godkendt i september 2003. Sidstnævnte er endnu ikke godkendt.

20. Hvis svin kræver særlig behandling ved slagtingen efter at have været under officielt tilsyn i 6 måneder.

3.2. Fondenes finansieringsgrundlag i 2002

Promille- og produktionsafgiftsfondenes samt Fonden for økologisk landbrugs virksomhed er baseret på løbende indtægter. Tabel 3.2. viser fondenes indtægter i 2002 fordelt på indtægtskilder. En mere detaljeret beskrivelse af de enkelte fondes indtægter findes i bilagsdelen.

Fondene kan i begrænset omfang overføre kapital fra tidligere år. Overførslerne må ikke medføre, at der etableres en egentlig fondskapital, men de enkelte fonde kan operere med en sikkerhedsmargin af en størrelsesorden, som fondens konkrete forhold berettiger til.

Tabel 3.2. Fondenes finansieringsgrundlag i 2002 fordelt på indtægtskilder

1.000 kr.	Promillemidler	Produktionsafgifter	CO ₂ -afgifter	Andre indtægter	2001 i alt
Promilleafgiftsfonden for landbrug ²	242.956		46.000	724	289.680
Promilleafgiftsfonden for frugtavl og gartneribruget	7.414			210	7.624
Fonden for økologisk landbrug	5.000			64	5.064
Svineafgiftsfonden		225.614		1.534	227.148
Mælkeafgiftsfonden		71.095		786	71.881
Kvægaftgiftsfonden		26.181		296	26.477
Fjerkræafgiftsfonden		7.505		174	7.679
Pelsdyrafgiftsfonden		10.675		125	10.800
Kartoffelafgiftsfonden		4.114		125	4.239
Fåreaftgiftsfonden		792		11	803
Hesteafgiftsfonden		585		4	589
Frøafgiftsfonden		535		14	549
Planteforædlingsfonden		9.196		53	9.249
Sukkerroeaftgiftsfonden		1.115		8	1.123
Produktionsafgiftsfonden for frugt og gartneriprodukter		12.151		139	12.290
Afgiftsfonden for Danske Dambrug		2.086		12	2.098
Fiskeafgiftsfonden		15.111		86	15.197
I alt	255.370	386.755	46.000	4.365	692.490

1 Andre indtægter er primært renteindtægter.

2 Promilleafgiftsfonden for landbrugs midler er ikke fordelt på de enkelte fonde.

3.2.1. Promillemidler

Promilleafgiftsfondenes indtægter stammer hovedsageligt fra den andel af provenuet fra pesticidafgifter, der overføres fra Skatteministeriet til Fødevareministeriet. I 2002 modtog Promilleafgiftsfonden for landbrug 243,0 mio. kr. og Promilleafgiftsfonden for frugtavlen og gartneribruget 7,4 mio. kr.

Fra Fødevareministeriets andel af promillemidlerne har Fonden for økologisk landbrug i 2002 modtaget 5 mio. kr.

Ovennævnte fonde har til sammen oppebåret et samlet provenu fra pesticidafgifterne på 255,4 mio. kr., hvilket svarer til ca. 37 pct. af fondenes indtægter.

Som det fremgår af figur 2.2. er fondenes andel af promillemidlerne steget fra 242,7 mio. kr. i 2001 til 255,4 mio. kr. i 2002. Denne forøgelse skyldes stigning i jordbrugs grundværdier.

3.2.2. Produktionsafgifter

Produktionsafgiftsfondenes indtægter fra produktionsafgifter var i 2002 i alt 386,8 mio. kr., hvilket svarer til ca. 70 pct. af produktionsafgiftsfondenes samlede indtægter.

Som det ses af tabel 3.2. er produktionsafgiftsfondenes indtægter meget varierende, hvilket afspejler sektorernes/branchernes størrelser.

Det fremgår af figur 2.2., at produktionsafgifterne er faldet fra 389,5 mio. kr. i 2001 til 386,8 mio. kr. i 2002. Svineafgiftsfonden har i 2002 nedsat deres produktionsafgifter, hvilket er den primære årsag til faldet. Produktionsafgifternes størrelse for 2002 fremgår af bilagsdelen.

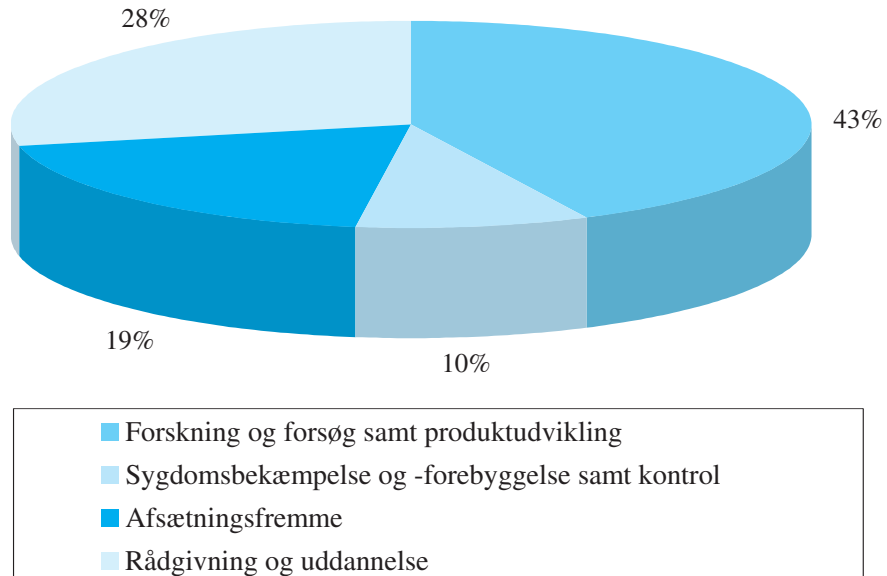
De fleste produktionsafgiftsfonde har desuden haft indtægter i form af tilskud fra Promilleafgiftsfonden for landbrug. En del af promille- og CO₂-midlerne fordeles mellem produktionsafgiftsfondene efter ansøgning. Den nøjagtige fordeling af midlerne til de enkelte produktionsafgiftsfonde fremgår af bilagsdelen. Promilleafgiftsfonden for landbrugs samlede tilskud til produktionsafgiftsfondene beløb sig til i alt 169 mio. kr. i 2002.

3.2.3. CO₂-midler

I overensstemmelse med principperne for de grønne afgifter tilbageføres provenuet fra energiafgiften (CO₂-afgiften) til erhvervene. Promilleafgiftsfonden for landbrug har i 2002 modtaget 46 mio. kr. fra CO₂-afgifter. Midlernes anvendelse på formål

fremgår af figur 3.2. Promilleafgiftsfonden for frugtavl og gartneribrug modtog heraf 5,1 mio. kr.

Figur 3.2. Fordeling af CO₂-midler på hovedformål



4. Afslutning

Fondenes samlede indtægter er fra 2001 til 2002 steget fra 680,1 mio. kr. til 692,6 mio. kr. Forøgelsen skyldes hovedsagelig en stigning i landbrugets grundværdier. Denne stigning i indtægter har medført en forøgelse af fondenes aktivitetsniveau. Fondenes samlede udgifter er således steget fra 650 mio. kr. i 2001 til 679 mio. kr. i 2002.

Bilagsfortegnelse

Promilleafgiftsfonden for landbrug	2
Promilleafgiftsfonden for frugtavl og gartneribruget	5
Fonden for økologisk landbrug	7
Svineafgiftsfonden	10
Mælkeafgiftsfonden	12
Kvægafgiftsfonden	15
Fjerkræafgiftsfonden	17
Pelsdyrafgiftsfonden	18
Kartoffelafgiftsfonden	19
Fåreafgiftsfonden	21
Hesteafgiftsfonden	23
Frøafgiftsfonden	24
Planteforædlingsfonden	25
Sukkerroefgiftsfonden	26
Produktionsafgiftsfonden for frugt og gartneriprodukter	27
Afgiftsfonden for Danske Dambrug	29
Fiskeafgiftsfonden	30

Promilleafgiftsfonden for landbrug

1.000 kr.	2001		2002		2003
	Regnskab	Regnskab	Budget	B-R	Budget
Indtægter	287.759	292.799	292.520	-279	294.259
Overførsel fra sidste år	6.105	3.069	3.070	1	2.059
Promillemidler ¹	235.302	242.956	242.900	-56	251.100
CO ₂ -midler	44.400	46.000	46.000	0	40.400
Tilbageført tilskud fra år 2000	1.079	0	0	0	0
Renter m.m.	823	724	500	-224	650
Administration ²	50	50	50	0	50
Udgifter	284.689	290.217	291.014	797	293.658
1: Dansk Landbrugsrådgivning Landscentret	74.661	83.524	83.524	0	90.667
•Forskning og forsøg	25.760	30.648	30.648	0	33.445
•Produktudvikling	22.021	24.846	24.846	0	29.622
•Rådgivning	21.730	22.830	22.830	0	22.100
•Uddannelse	4.050	4.000	4.000	0	4.300
•Sygdomsforebyggelse	1.100	1.200	1.200	0	1.200
2: Landbrugets Eksportfremmeudvalg	15.200	15.700	15.700	0	15.500
•Afsætningsfremme	15.200	15.700	15.700	0	15.500
3: Landskontoret for Planteavl	7.200	0	0	0	0
•Forskning og forsøg	7.200	0	0	0	0
4: LOK – Udvalget	1.800	1.800	1.800	0	3.150
•Uddannelse	1.800	1.800	1.800	0	1.800
•Produktudvikling	0	0	0	0	1.350
5: Produktionsafgiftsfonden for juletræer og pyntegrønt	500	0	500	500	500
•Forskning og forsøg	500	0	500	500	500
6: Økologisk Landsforening	3.600	4.677	4.906	229	4.326
•Afsætningsfremme	3.600	4.098	4.100	2	4.100
•Forskning og forsøg	0	579	806	227	226
7: Fødevaredirektoratet	2.900	0	0	0	0
•Sygdomsforebyggelse	2.900	0	0	0	0
8: Danmarks Veterinærinstitut	9.921	10.000	10.000	0	0
•Rådgivning	9.921	10.000	10.000	0	0
9: Dansk Landbrugsmuseum	1.800	0	0	0	0
•Forskning og forsøg	1.800	0	0	0	0
<i>Udgifter fortsættes</i>					

1. En del af Fødevareministeriets andel af pesticidafgiftsprovenuet.

2. Landbrugsraadet, Axelborg, Axeltorv 3, 1609 København V, administrerer fonden.

1.000 kr. <i>Udgifter fortsættes</i>	2001	2002			2003
	Regnskab	Regnskab	Budget	B-R	Budget
10: Promilleafgiftsfonden for frugtavl og gartneribrug	3.600	5.092	5.092	0	5.342
• Forskning og forsøg	1.906	2.750	2.750	0	2.850
• Afsætningsfremme	1.694	2.342	2.342	0	2.492
11: Landbrugsraadet	3.000	0	0	0	1.339
• Produktudvikling	3.000	0	0	0	233
• Uddannelse	0	0	0	0	1.106
12: Forskningsforeningen for frugt, grønt og kartofler	0	300	300	0	0
• Afsætningsfremme	0	300	300	0	0
13: Landbrugets Forskning og Levnedsmiddeludvalg	0	30	100	70	0
• Produktudvikling	0	30	100	70	0
Direkte tilskudsmodtagere i alt	124.182	121.123	121.922	799	120.824
Produktionsafgiftsfonde i alt	160.407	168.992	168.992	0	172.734
14: Svineafgiftsfonden	80.532	86.130	86.130	0	94.185
• Afsætningsfremme	11.440	14.816	14.816	0	12.910
• Forskning og forsøg	15.175	18.260	18.260	0	22.221
• Rådgivning	3.230	3.235	3.235	0	3.395
• Sygdomsforebyggelse	14.720	9.325	9.325	0	8.845
• Produktudvikling	8.490	12.190	12.190	0	14.305
• Kontrol	8.385	3.630	3.630	0	4.200
• Hensat til 4. kvartal ¹	19.092	24.674	24.674	0	28.309
15: Mælkeafgiftsfonden	44.346	47.809	47.809	0	43.911
• Afsætningsfremme	6.246	20.809	20.809	0	21.911
• Sygdomsbekæmpelse	9.000	9.000	9.000	0	11.000
• Forskning og forsøg	29.100	16.500	16.500	0	11.000
• Rådgivning	0	1.500	1.500	0	0
16: Kvægafgiftsfonden	12.399	12.641	12.641	0	11.642
• Forskning og forsøg	2.595	2.107	2.182	75	1.700
• Kontrol	2.569	1.700	1.700	0	1.300
• Rådgivning	1.860	1.075	1.000	-75	1.753
• Afsætningsfremme	2.200	3.659	3.659	0	3.700
• Sygdomsforebyggelse	830	1.400	1.400	0	1.189
• Sygdomsbekæmpelse	1.800	2.500	2.500	0	2.000
• Produktudvikling	545	200	200	0	0
<i>Udgifter fortsættes</i>					

1. Kan ikke fordeles på formål, da Svineafgiftsfonden opererer med forskudt regnskabsår.

1.000 kr.	2001	2002		2003	
<i>Udgifter fortsættes</i>	Regnskab	Regnskab	Budget	B-R	Budget
17: Fjerkræafgiftsfonden	8.435	8.904	8.904	0	8.909
• Afsætningsfremme	425	1.718	1.718	0	1.100
• Forskning og forsøg	1.900	1.800	1.800	0	1.300
• Rådgivning	2.485	2.261	2.261	0	4.900
• Sygdomsførebyggelse	3.625	3.125	3.125	0	1.609
18: Pelsdyrafgiftsfonden	9.138	10.404	10.404	0	10.681
• Sygdomsbekæmpelse	6.874	8.972	9.221	249	9.881
• Forskning og forsøg	2.264	1.432	1.183	-249	800
19: Fåreafgiftsfonden	207	254	254	0	306
• Rådgivning	200	200	200	0	236
• Forskning og forsøg	7	54	54	0	70
20: Frøafgiftsfonden	3.750	1.250	1.250	0	1.400
• Forskning og forsøg	3.650	1.160	1.160	0	1.280
• Rådgivning	100	90	90	0	120
21: Kartoffelafgiftsfonden	800	800	800	0	900
• Forskning og forsøg	450	500	500	0	600
• Sygdomsbekæmpelse	350	300	300	0	300
22: Sukkerroeafgiftsfonden	800	800	800	0	800
• Forskning og forsøg	800	800	800	0	800
Administration	50	52	50	-2	50
Revision	50	50	50	0	50
Overført til næste år	3.070	2.582	1.506	-1.076	601

Balance pr. 31. december 2002 (1.000 kr.)

AKTIVER	2.633
Tilgodehavende	299
Likvide midler	2.334
PASSIVER	2.633
Skyldige kreditorer	51
Fondskapital:	
Overført fra forrige år	3.070
Årets resultat	-488
Overført til næste år	2.582

Promilleafgiftsfonden for frugtavl og gartneribruget

1.000 kr.	2001	2002			2003
	Regnskab	Regnskab	Budget	B-R	Budget
Indtægter i alt	13.224	14.608	14.491	-117	9.072
Overførsel fra sidste år	1.596	1.569	1.569	0	1.137
Promillemidler	7.393	7.417	7.400	-17	7.500
Tilskud fra Promilleafgiftsfonden:					
• CO ₂ -midler	3.600	5.092	5.092	0	0
Renter	315	210	110	-100	110
Administrationsbidrag ¹	320	320	320	0	325
Udgifter i alt	11.655	11.724	13.354	1.630	8.441
1: Danmarks JordbrugsForskning	785	558	828	270	561
• Forskning og forsøg	785	558	828	270	561
2: Forskningsforeningen for forarbejdet frugt og grønt	258	82	258	176	341
• Forskning og forsøg	258	82	258	176	341
3: Rådgivningsudvalget for Frugt og Bær	1.738	2.548	2.548	0	2.240
• Forskning og forsøg	450	856	875	19	746
• Rådgivning	1.288	1.692	1.673	-19	1.494
4: DEGs Væksthusgrøntsagssektor	743	231	339	108	75
• Forskning og forsøg	258	25	35	10	35
• Rådgivning	122	153	224	71	40
• Afsætningsfremme	363	53	80	27	0
5: Samarbejdsudvalget for Frugt og Grønt	434	226	225	-1	395
• Forskning og forsøg	262	204	150	-54	270
• Rådgivning	172	22	75	53	125
6: Producentforeningen for Prydplanter	4.214	6.008	6.750	742	2.380
• Forskning og forsøg	1.906	3.607	4.230	623	400
• Afsætningsfremme	2.308	2.401	2.520	119	1.980
7: DEGs snitblomstsektor	245	268	262	-6	175
• Rådgivning	245	268	262	-6	175
8: Planteopformeringsstationen	399	399	399	0	399
• Forskning og forsøg	399	399	399	0	399
9: Landskontoret for Planteavl	34	38	40	2	40
• Rådgivning	34	38	40	2	40
<i>Udgifter fortsættes</i>					

1. Gartneribrugets Afsætningsudvalg, Torveporten 10, 2500 Valby, administrerer fonden.

1.000 kr.	2001	2002			2003
<i>Udgifter fortsættes</i>	Regnskab	Regnskab	Budget	B-R	Budget
10: Frugt og Grønt Rådgivning	85	0	0	0	75
• Forskning og forsøg	85	0	0	0	75
11: Økologisk Landsforening	43	75	75	0	45
• Rådgivning	43	45	45	0	45
• Afsætningsfremme	0	30	30	0	0
12: Dansk Planteskoleejerforening	1.862	462	750	288	898
• Forskning og forsøg	532	153	150	-3	285
• Rådgivning	275	298	500	202	501
• Afsætningsfremme	1.055	11	100	89	112
13: Gartnerbrugets Afsætningsudvalg	471	483	483	0	405
• Forskning og forsøg	371	383	383	0	405
• Afsætningsfremme	100	100	100	0	0
14: Den Kgl. Veterinær- og Landbohøjskole	0	0	50	50	65
• Forskning og forsøg	0	0	50	50	65
<i>Tilskudsmodtagere i alt</i>	<i>11.311</i>	<i>11.378</i>	<i>13.007</i>	<i>1.629</i>	<i>8.094</i>
Revision	24	26	27	1	22
Administration	320	320	320	0	325
<i>Overført til næste år</i>	<i>1.569</i>	<i>2.884</i>	<i>1.137</i>	<i>-1.747</i>	<i>631</i>

Balance pr. 31. december 2002 (1.000 kr.)

AKTIVER		7.878
Likvide midler		7.878
PASSIVER		7.878
Diverse kreditorer		4.994
Fondskapital:		
Overført fra sidste år	1.569	
Årets kapital	1.315	
Overført til næste år		2.884

Fonden for økologisk landbrug

1.000 kr.	2001 ¹	2002			2003
	Regnskab	Regnskab	Budget	B-R	Budget
Indtægter i alt		5.084	5.060	-24	21.706
Overførsel fra sidste år		0	0	0	1.681
Promillemidler ²		5.000	5.000	0	10.000
Særlig FL-bevilling ³		0	0	-24	10.000
Renter		64	40	0	5
Administrationsbidrag ⁴		20	20		20
Udgifter i alt		3.403	4.117	714	21.018
1: Danmarks JordbrugsForskning		352	352	0	2.047
•Forskning og forsøg		352	352	0	1.188
•Produktudvikling		0	0	0	428
•Sygdomsforebyggelse		0	0	0	344
•Rådgivning		0	0	0	87
2: Agenda 21 Center		250	250	0	0
•Afsætningsfremme		250	250	0	0
3: Sjællandske Familielandbrug		122	196	74	239
•Afsætningsfremme		122	196	74	239
4: Fejø Forsøgsplantage		144	144	0	287
•Forskning og forsøg		144	144	0	287
5: Landsudvalget for Svin		224	617	393	1.293
•Forskning og forsøg		224	617	393	1.293
6: Økologisk Landsforening		1.088	1.106	18	8.218
•Rådgivning		372	372	0	1.606
•Afsætningsfremme		71	71	0	3.706
•Produktudvikling		645	663	18	1.691
•Forskning og forsøg		0	0	0	619
•Sygdomsforebyggelse		0	0	0	392
•Uddannelse		0	0	0	204
7: Foreningen af Biodynamiske Jordbrug		170	229	59	238
8: Landwirtschaftlicher Hauptverein für Nordschleswig		75	100	25	267
•Forskning og forsøg		75	100	25	24
•Produktudvikling		0	0	0	243
<i>Udgifter fortsættes</i>					

1. Fondens første regnskabsår var 2002.

2. En del af Fødevarerministeriets andel af pesticidafgiftsprovenuet.

3. Tilskuddet skyldes en styrket økologiindsats, jf. bemærkninger til § 24.24.51.18.

4. Landbrugsraadet, Axelborg, Axeltorv 3, 1609 København V, administrerer fonden.

1.000 kr. <i>Udgifter fortsat</i>	2001	2002			2003
	Regnskab	Regnskab	Budget	B-R	Budget
9: Landbrugets Rådgivningscenter		945	1.090	145	5.648
• Forskning og forsøg		205	190	-15	2.472
• Afsætningsfremme		0	145	145	0
• Produktudvikling		100	115	15	415
• Rådgivning		640	640	0	2.281
• Sygdomsforebyggelse		0	0	0	480
10: Økologisk Rådgivning		0	0	0	77
• Rådgivning		0	0	0	77
11: Danmarks Tekniske Universitet		0	0	0	460
• Forskning og forsøg		0	0	0	300
• Produktudvikling		0	0	0	160
12: Den økologiske Landbrugsskole		0	0	0	70
• Afsætningsfremme		0	0	0	70
13: Forskningscenter Risø		0	0	0	224
• Sygdomsforebyggelse		0	0	0	224
14: Øko Vest		0	0	0	130
• Afsætningsfremme		0	0	0	130
15: LV-gruppen		0	0	0	221
• Afsætningsfremme		0	0	0	221
16: Landbrugets Kartoffelfond		0	0	0	170
• Sygdomsforebyggelse		0	0	0	170
17: Den Kgl. Veterinær- og Landbohøjskole			0	0	1.097
• Forskning og forsøg		0	0	0	1.097
18: Biodynamisk Forskningsforening		0	0	0	162
• Forskning og forsøg		0	0	0	162
19: Foreningen Økologiske Igangsættere		0	0	0	137
• Uddannelse		0	0	0	137
Tilskudsmodtagere i alt		3.370	4.084	714	20.985
Revision		13	13	0	13
Administration		20	20	0	20
Overført til næste år		1.681	943	-738	688

Balance pr. 31. december 2002 (1.000 kr.)

AKTIVER		1.694
Tilgodehavende		569
Likvide midler		1.125
PASSIVER		1.694
Diverse kreditorer		13
Fondskapital:		
Overført fra sidste år	0	
Årets resultat	1.681	
Overførsel til næste år		1.681

Svineafgiftsfonden^A

1.000 kr.	2000/01	2001/02			2002/03
	Regnskab	Regnskab	Budget	B-R	Budget
Indtægter i alt	303.859	320.641	320.863	222	319.126
Overførsel fra sidste år	-17.579	12.595	12.595	0	24.635
Produktionsafgifter ¹	231.372	225.614	226.820	1.206	207.341
Tilskud fra Promilleafgiftsfonden:					
• Promillemidler	67.087	65.998	65.998	0	85.550
• CO ₂ -midler	21.750	14.550	14.550	0	1.250
Renter	879	1.534	550	-984	0
Administrationsbidrag ²	350	350	350	0	350
Udgifter i alt	291.264	296.006	302.588	6.582	282.956
1: Slagteriernes Forskningsinstitut	67.812	73.006	70.792	-2.214	69.732
• Forskning og forsøg	53.734	60.426	57.133	-3.293	52.234
• Rådgivning	14.078	12.580	13.659	1.079	17.498
2: Slagteriskolen	1.000	1.000	1.000	0	1.000
• Uddannelse	1.000	1.000	1.000	0	1.000
3: Danske Slagterier	217.500	195.711	199.441	3.730	196.071
• Afsætningsfremme	77.371	78.055	77.950	-105	77.868
• Forskning og forsøg	14.929	14.845	14.194	-651	16.518
• Produktudvikling	38.342	38.587	40.000	1.413	39.951
• Rådgivning	18.940	21.365	21.471	106	20.998
• Sygdomsførebyggelse	17.130	15.721	15.826	105	15.296
• Særlig godkendte formål ³	42.991	18.189	21.225	3.036	14.900
• Kontrol	7.797	8.949	8.775	-174	10.540
4: Klassificeringsudvalget for Svin	3.782	4.162	4.457	295	4.280
• Kontrol	3.782	4.162	4.457	295	4.280
5: Økologisk Landsforening	702	318	448	130	1.159
• Rådgivning	702	317	448	131	1.159
6: Det Danske Svine Genom Partnerselskab	0	21.259	21.000	-259	5.937
• Produktudvikling	0	21.259	21.000	-259	5.937
<i>Udgifter fortsættes</i>					

1. Afgiften udgjorde frem til den 30. december 2001 10,00 kr. for slagtesvin til og med 109,9 kg og 25,00 kr. for slagtesvin på 110 kg og derover, jf. bek. nr. 1033 af 17. november 2000. Fra den 31. december 2001 udgjorde afgiften 9,00 kr. for slagtesvin til og med 109,9 kg og 22,50 kr. for slagtesvin på 110 kg og derover, jf. bek. nr. 1005 af 7. december 2001.

2. Danske Slagterier, Axeltorv 3, 1609 København V, administrerer fonden.

3. Omfatter en videreført bekæmpelse af Salmonella DT104.

A. Svineafgiftsfondens regnskabsår løber fra 1. oktober til 30. september.

1.000 kr.	2000/01	2001/02			2002/03
<i>Udgifter fortsat</i>	Regnskab	Regnskab	Budget	B-R	Budget
Tilskudsmodtagere i alt	290.796	295.456	297.138	1.682	278.179
Revision	92	197	50	-147	50
Administration	350	350	350	0	350
Tab på uerholdelige afgifter	26	3	0	-3	0
Reservation til udviklingsprojekter	0	0	5.050	5.050	4.377
<i>Overført til næste år</i>	12.595	24.635	18.275	-6.360	36.170

Balance pr. 30. september 2002 (1.000 kr.)

AKTIVER	62.382
Debitorer	10.178
Tilgodehavende tilskud	29.085
Debitorer i alt	39.263
Likvide midler	23.119
PASSIVER	62.382
Kreditorer	37.747
Fondskapital:	
Overført fra forrige år	12.595
Årets resultat	12.040
Overført til næste år	24.635

Mælkeafgiftsfonden

1.000 kr.	2001	2002		2003	
	Regnskab	Regnskab	Budget	B-R	Budget
Indtægter i alt	120.507	128.576	128.459	-117	125.425
Overførsel fra sidste år	4.529	8.386	8.386	0	9.450
Produktionsafgifter ¹	70.496	71.095	71.264	169	71.264
Tilskud fra Promilleafgiftsfonden:					
• Promillemidler	40.246	41.522	41.522	0	38.791
• CO ₂ -midler	4.100	6.287	6.287	0	5.120
Renter	581	786	500	-286	300
Administrationsbidrag ²	500	500	500	0	500
Andre indtægter	55	0	0	0	0
Udgifter i alt	112.121	119.126	124.091	4.965	103.827
1: Mejeriforeningen	77.956	78.180	77.941	-239	60.403
• Afsætningsfremme	59.398	63.033	62.523	-510	47.375
• Sygdomsbekæmpelse	2.640	1.365	1.572	207	1.700
• Kontrol	3.160	2.485	2.324	44	1.450
• Rådgivning	1.930	2.390	2.390	0	3.198
• Forskning og forsøg	9.520	7.731	7.782	51	5.130
• Særlige foranstaltninger ³	1.308	1.176	1.350	-31	1.550
2: Overvågningsudvalget for Smitsomme Kvægsygdomme	10.883	15.566	17.594	2.028	12.295
• Sygdomsbekæmpelse	10.883	15.566	17.594	2.028	12.295
3: Landbrugets Rådgivningscenter	1.988	5.677	6.120	443	6.798
• Forskning og forsøg	1.988	5.677	6.120	443	6.798
4: Danmarks JordbrugsForskning	2.182	3.968	3.968	0	4.900
• Forskning og forsøg	2.182	3.968	3.968	0	4.900
5: Kvægbrugets Forsøgscenter	6.400	3.388	3.388	0	3.561
• Forskning og forsøg	6.400	3.388	3.388	0	3.561
6: Levnedsmiddelcentret og Mejeribrugets ForskningsFond	4.784	4.388	4.910	522	3.397
• Forskning og forsøg	4.784	4.388	4.910	522	3.397
7: Den Kgl. Veterinær- og Landbohøjskole og Mejeribrugets ForskningsFond	1.850	2.624	3.486	862	3.740
• Forskning og forsøg	1.850	2.624	3.486	862	3.740
<i>Udgifter fortsættes</i>					

1. Afgiften udgjorde 1,6 øre pr. kg indvejet mælk, jf. bek. nr. 1109 af 11. december 1996.

2. Mejeriforeningen, Frederiks Allé 22, 8000 Århus C, administrerer fonden.

3. Omfatter produktansvarsforsikring.

1.000 kr.	2001	2002		2003	
<i>Udgifter fortsat</i>	Regnskab	Regnskab	Budget	B-R	Budget
8: Levnedsmiddelcentret/ Danmarks JordbrugsForskning og Mejeribrugets ForskningsFond	1.013	422	628	206	754
•Forskning og forsøg	1.013	422	628	206	754
9: Levnedsmiddelcentret, Fødevaredirektoratet og Mejeribrugets ForskningsFond	719	623	1.059	436	0
•Forskning og forsøg	719	623	1.059	436	0
10: Levnedsmiddelcentret, Bioteknologisk Institut og Mejeribrugets ForskningsFond	861	279	277	-2	0
•Forskning og forsøg	861	279	277	-2	0
11: Bioteknologisk Institut og Mejeribrugets ForskningsFond	1.348	1.284	1.282	-2	0
•Forskning og forsøg	1.348	1.284	1.282	-2	0
12: Danmarks Tekniske Universitet, Mejeribrugets ForskningsFond	530	783	1.008	225	1.810
•Forskning og forsøg	530	783	1.008	225	1.810
13: Danmarks Tekniske Universitet, Danmarks JordbrugsForskning og Mejeribrugets ForskningsFond	0	217	258	41	552
•Forskning og forsøg	0	217	258	41	552
14: Århus Universitet og Mejeribrugets ForskningsFond	0	272	562	290	542
•Forskning og forsøg	0	272	562	290	542
15: Danmarks Tekniske Universitet, Den Kgl. Veterinær- og Landbohøjskole, Syddansk Universitet og Mejeribrugets ForskningsFond	0	92	84	-8	1.262
•Forskning og forsøg	0	92	84	-8	1.262
16: Danmarks Tekniske Universitet, Den Kgl. Veterinær- og Landbohøjskole og Mejeribrugets ForskningsFond	624	0	0	0	0
•Forskning og forsøg	624	0	0	0	0
17: Danmarks JordbrugsForskning og Mejeribrugets ForskningsFond	0	581	756	175	2.543
•Forskning og forsøg	0	581	756	175	2.543
18: Mejeribrugets ForskningsFond	308	79	120	41	370
•Forskning og forsøg	308	79	120	41	370
<i>Udgifter fortsættes</i>					

1.000 kr.	2001	2002			2003
<i>Udgifter fortsat</i>	Regnskab	Regnskab	Budget	B-R	Budget
19: Dansk Kvægavl	0	0	0	0	250
•Forskning og forsøg	0	0	0	0	250
Tilskudsmodtagere i alt	111.446	118.423	123.441	5.018	103.177
Revision Administration	175 500	203 500	150 500	-53 0	150 500
Overført til næste år	8.386	9.450	4.368	-5.082	21.598

Balance pr. 31. december 2002 (1.000 kr.)

AKTIVER		57.615
Likvide midler		45.622
Tilgodehavende		11.993
PASSIVER		57.615
Diverse kreditorer		48.165
Fondskapital:		
Overførsel fra sidste år	8.386	
Årets resultat	1.064	
Overførsel til næste år		9.450

Kvægafgiftsfonden

1.000 kr.	2001	2002		2003	
	Regnskab	Regnskab	Budget	B-R	Budget
Indtægter i alt	42.528	46.564	46.799	235	40.514
Overførsel fra sidste år	3.157	7.175	7.175	0	4.565
Produktionsafgifter ¹	25.408	26.181	26.400	219	25.080
Tilskud fra Promilleafgiftsfonden:	11.199	11.223	11.223	0	10.289
• Promillemidler	1.200	1.418	1.418	0	0
• CO ₂ -midler	196	294	285	-9	250
Renter	269	271	298	27	330
Administrationsbidrag ²	1.099	2	0	-2	0
Andre indtægter					
Udgifter i alt	35.353	39.461	42.234	2.773	39.220
1: Slakteriernes Forskningsinstitut	4.369	3.538	4.698	1.160	5.565
• Forskning og forsøg	1.539	1.678	1.975	297	2.410
• Rådgivning	1.908	1.330	2.073	743	3.005
• Kontrol	0	18	150	132	0
• Produktudvikling	922	512	500	-12	150
2: Klassificeringsudvalget for Kvæg og Får	2.014	1.817	2.095	278	1.358
• Kontrol	2.014	1.817	2.095	278	1.358
3: KF-producentrelaterede opgaver	3.936	4.172	4.658	486	4.550
• Sygdomsbekæmpelse	1.011	1.120	1.631	511	1.394
• Rådgivning	2.696	2.890	2.848	-42	3.156
• Afsætningsfremme	229	162	179	17	0
4: KF-slagteri- og forarbejdningsrelaterede opgaver	6.497	7.569	7.967	398	7.685
• Rådgivning	2.400	2.103	2.115	12	2.951
• Produktudvikling	83	138	170	32	234
• Sygdomsforebyggelse	2.511	3.578	3.792	214	2.912
• Kontrol	1.481	1.550	1.687	137	1.103
• Uddannelse	22	200	203	3	166
• Forskning og forsøg	0	0	0	0	319
5: KF-eksportrelaterede opgaver	2.558	2.739	2.809	70	2.931
• Afsætningsfremme	1.075	1.135	1.180	45	971
• Rådgivning	1.483	1.604	1.629	25	1.960
6: KF-hjemmemarkedsrelaterede opgaver	7.183	9.036	9.146	110	7.715
• Afsætningsfremme	5.594	7.439	7.435	-4	5.888
• Rådgivning	1.589	1.597	1.711	114	1.502
• Uddannelse	0	0	0	0	325
<i>Udgifter fortsættes</i>					

1. Afgiften udgjorde 40 kr. pr. stk. slagtet kvæg henholdsvis eksporteret levende kvæg, herunder kalve, jf. bek. nr. 1036 af 20 november 2000.

2. Kødbranchens Fællesråd, Vesterbrogade 6 D, 7. sal, 1620 København V, administrerer fonden.

1.000 kr.	2001	2002		2003	
<i>Udgifter fortsat</i>	Regnskab	Regnskab	Budget	B-R	Budget
7: Kvægbrugets Forsøgscenter og Ammitsbøl Skovgaard	2.369	1.892	1.892	0	1.696
•Forskning og forsøg	2.369	1.892	1.892	0	1.696
8: Overvågningsudvalget	3.034	4.318	4.733	415	3.145
•Sygdomsbekæmpelse	3.034	4.318	4.733	415	3.145
9: Landbrugets Rådgivningscenter	1.351	2.161	2.280	119	1.525
•Forskning og forsøg	1.351	2.161	2.280	119	1.525
10: Dansk Kvægavl	1.100	1.050	1.050	0	800
•Forskning og forsøg	1.100	1.050	1.050	0	800
11: Økologisk Landsforening	593	528	528	0	1.490
•Afsætningsfremme	593	528	528	0	1.490
12: Danmarks JordbrugsForskning	0	0	0	0	350
•Forskning og forsøg	0	0	0	0	350
Tilskudsmodtagere i alt	35.004	38.820	41.856	3.036	38.810
Revision	79	76	80	4	80
Administration	269	271	298	27	330
Tab på debitorer	1	294	0	-294	0
Overført til næste år	7.175	7.103	4.565	-2.538	1.294

Balance pr. 31. december 2002 (1.000 kr.)

AKTIVER		12.860
Likvide midler		8.955
Tilgodehavende		2.707
Mellemregning, Slagteriernes Forskningsinstitut		506
Regulering af tilskud		692
PASSIVER		12.860
Diverse kreditorer		5.757
Fondskapital:		
Overførsel fra sidste år	7.175	
Årets resultat	-72	
Overførsel til næste år		7.103

Fjerkræafgiftsfonden

1.000 kr.	2001	2002		2003	
	Regnskab	Regnskab	Budget	B-R	Budget
Indtægter i alt	25.046	23.572	23.922	350	34.559
Overførsel fra sidste år	4.122	6.838	6.838	0	2.774
Produktionsafgifter ¹	12.086	7.505	7.854	349	10.450
Tilskud fra Promilleafgiftsfonden:					
• Promillemidler	8.435	8.904	8.904	0	8.909
Renter	252	174	175	1	175
Administrationsbidrag ²	151	151	151	0	151
Tilskud fra Majsfonden og Fødevareministeriet ³	0	0	0	0	12.100
Udgifter i alt	18.208	19.970	21.148	1.178	33.165
1: Dansk Slagtefjerkræ	421	300	750	450	750
• Afsætningsfremme	421	300	750	450	750
2: Det Danske Fjerkræraad	17.586	19.057	19.872	815	32.194
• Afsætningsfremme	911	2.054	2.274	220	1.775
• Forskning og forsøg	3.076	2.381	2.901	520	3.446
• Sygdomsforebyggelse	6.153	6.217	6.445	228	5.959
• Rådgivning	6.514	7.194	6.971	-223	6.934
• Uddannelse	444	457	457	0	339
• Særlig godkendte formål	488	754	824	70	13.741
Tilskudsmodtagere i alt	18.007	19.357	20.622	1.265	32.944
Revision	50	55	50	-5	50
Administration	151	151	151	0	151
Tab på uerholdelige afgifter	0	407	325	-82	20
Overført til næste år	6.838	3.602	2.774	-828	1.394

1. Afgiften indbetales efter forskellige satser ved udgrugning, slagtning og eksport af levende fjerkræ samt ved æg produceret i Danmark, jf. bek. nr. 675 af 2. juli 2001.

2. Det Danske Fjerkræraad, Trommesalen 5, 4. sal, 1614 København V, administrerer fonden.

3. I henhold til akt nr. 19 af 31. oktober 2002 bidrages til finansieringen af udgifter til udbruddet af Newcastle Disease.

Balance pr. 31. december 2002 (1.000 kr.)

AKTIVER		8.175
Likvide midler		5.968
Tilgodehavende		2.207
PASSIVER		8.175
Diverse kreditorer		4.573
Fondskapital:		
Overført fra forrige år	6.838	
Årets resultat	-3.236	
Overførsel til næste år		3.602

Pelsdyragiftsfonden

1.000 kr.	2001		2002		2003
	Regnskab	Regnskab	Budget	B-R	Budget
Indtægter i alt	13.956	21.255	21.079	-176	21.581
Overførsel fra sidste år	31	1	1	0	40
Produktionsafgifter ¹	4.673	10.675	10.574	-101	10.800
Tilskud fra Promilleafgiftsfonden:					
Promillemidler	8.738	9.221	9.221	0	9.881
CO ₂ -midler	400	1.183	1.183	0	800
Renter	64	125	50	-75	50
Administrationsbidrag ²	50	50	50	0	50
Udgifter i alt	13.955	20.762	21.039	277	21.581
1: Dansk Pelsdyravlerforening	13.865	20.673	20.949	276	21.491
• Sygdomsbekæmpelse	6.874	8.972	9.729	757	5.641
• Forskning og forsøg	6.991	7.983	7.260	-723	7.260
• Produktudvikling	0	3.718	3.960	242	3.590
• Afsætningsfremme	0	0	0	0	5.000
Tilskudsmodtagere i alt	13.865	20.673	20.949	276	21.491
Revision	40	39	40	1	40
Administration	50	50	50	0	50
Overført til næste år	1	493	40	-453	0

1. Afgiften udgjorde 0,90 kr. pr. skind ved salg eller eksport fra mink, ilder, farmræve eller finnracon produceret i Danmark, jf. bek. nr. 580 af 21. juni 2001.

2. Dansk Pelsdyravlerforening, Langagervej 60, 2600 Glostrup, administrerer fonden

Balance pr. 31. december 2002 (1.000 kr.)		
AKTIVER		3.183
Likvide midler		687
Tilgodehavende		2.496
PASSIVER		3.183
Diverse Kreditorer		2.690
Fondskapital:		
Overført fra forrige år	1	
Årets resultat	492	
Overførsel til næste år		493

Kartoffelafgiftsfonden

1.000 kr.	2001		2002		2003
	Regnskab	Regnskab	Budget	B-R	Budget
Indtægter i alt	7.636	8.057	7.946	-111	6.311
Overførsel fra sidste år	1.918	2.796	2.796	0	1.111
Produktionsafgifter ¹	4.647	4.114	4.060	-54	4.060
Tilskud fra Promilleafgiftsfonden:					
• Promillemidler	800	800	800	0	900
Renter	145	125	100	-25	50
Administrationsbidrag ²	97	166	150	-16	150
Andre indtægter ³	29	56	40	-16	40
Udgifter i alt	4.840	5.658	6.835	1.177	6.201
1: Danmarks JordbrugsForskning	1.363	2.025	2.050	25	1.993
• Forskning og forsøg	956	1.627	1.666	39	1.597
• Sygdomsbekæmpelse	407	398	384	-14	396
2: Dansk Landbrugsrådgivning, Landskontoret for Planteavl og Maskiner	434	402	402	0	250
• Forskning og forsøg	373	335	335	0	151
• Sygdomsforebyggelse	61	67	67	0	69
• Uddannelse	0	0	0	0	30
3: Landbrugets Kartoffelfond	1.620	1.965	2.000	35	1.831
• Forskning og forsøg	1.566	1.739	1.758	19	1.669
• Afsætningsfremme	54	226	242	16	142
• Uddannelse	0	0	0	0	20
4: Kartoffelavlernes Erstatningsudvalg	550	227	1.250	1.023	1.225
• Sygdomsbekæmpelse	550	227	1.250	1.023	1.225
5: Smagens dag	10	10	10	0	0
• Afsætningsfremme	10	10	10	0	0
6: Økologisk Landsforening	74	78	80	2	0
• Forskning og forsøg	74	78	80	2	0
7: KMC Kartoffelmelcentralen	76	80	105	25	445
• Forskning og forsøg	76	80	105	25	445
8: Samsø Landboforening	60	60	60	0	60
• Forskning og forsøg	60	60	60	0	60
9: Den Kgl. Veterinær- og Landbohøjskole	264	0	0	0	0
• Forskning og forsøg	264	0	0	0	0
<i>Udgifter fortsættes</i>					

1. Afgiften udgjorde 0,40 kr. pr. 100 kg kartofler ved salg af læggekartofler, spisekartofler eller kartofler til industriel forarbejdning, herunder fremstilling af sprit og kartoffelmel, jf. bek. nr. 989 af 15. december 1997.

2. Fællessekretariatet ved Kartoffelafgiftsfonden, Grindstedvej 55, 7184 Vandel, administrerer fonden

3. Omfatter opkrævning af produktionsafgifter, samt tilbageført tilskud fra Kartoffelavlernes Makinudvalg.

1.000 kr.	2001	2002			2003
	Regnskab	Regnskab	Budget	B-R	Budget
10: Danmarks Kartoffel Råd	42	12	42	30	45
• Afsætningsfremme	42	12	42	30	45
11: Dansk Procesteknik I/S	76	317	375	58	80
• Forskning og forsøg	76	317	375	58	80
12: Grindsted Landbrugsskole	3	0	5	5	3
• Afsætningsfremme	3	0	5	5	3
13: AKV Langholt	0	34	34	0	0
• Forskning og forsøg	0	34	34	0	0
14: Dansk Kartoffelproducentforening	0	173	177	4	0
• Afsætningsfremme	0	173	177	4	0
15: Estrella A/S	97	0	0	0	0
• Forskning og forsøg	97	0	0	0	0
16: Madopskrifter v/ K. L. Bengtson	0	0	0	0	29
• Afsætningsfremme	0	0	0	0	29
Tilskudsmodtagere i alt	4.669	5.383	6.590	1.207	5.961
Revision	45	53	55	2	50
Administration	126	222	190	-32	190
Overført til næste år	2.796	2.399	1.111	-1.288	110

Balance pr. 31. december 2002 (1.000 kr.)

AKTIVER		5.616
Likvide midler		4.792
Tilgodehavende		824
PASSIVER		5.616
Diverse kreditorer		3.217
Fondskapital:		
Overførsel fra sidste år	2.796	
Årets resultat	-397	
Overførsel til næste år		2.399

Fåreafgiftsfonden

1.000 kr.	2001		2002		2003
	Regnskab	Regnskab	Budget	B-R	Budget
Indtægter i alt	1.323	1.412	1.452	40	1.407
Overførsel fra sidste år	153	234	234	0	132
Produktionsafgifter ¹	837	792	845	53	850
Tilskud fra Promilleafgiftsfonden:					
Promillemidler	207	254	254	0	306
Renter	8	11	9	-2	9
Administrationsbidrag ²	118	121	110	-11	110
Udgifter i alt	1.089	1.295	1.320	25	1.326
1: Landsforeningen Dansk Fåreavl	429	524	536	15	521
•Afsætningsfremme	164	386	150	24	175
•Rådgivning	265	69	386	-9	346
•Forskning og forsøg	0	30	0	-27	0
•Produktudvikling	0	39	0	-39	0
2: Forum for Får og Geder, Skejby	245	345	345	0	318
•Produktudvikling	245	345	345	0	258
•Rådgivning	0	0	0	0	60
3: Den Kgl. Veterinær- og Landbohøjskole m.fl.	0	81	104	19	60
•Forskning og forsøg	0	81	104	19	60
4: Regional Rådgivning	160	160	160	-4	263
•Rådgivning	160	160	160	-4	263
5: Danmarks JordbrugsForskning	50	0	0	0	0
•Forskning og forsøg	50	0	0	0	0
6: Private personer	21	0	0	0	7
•Uddannelse	21	0	0	0	7
7: Klassificeringsudvalget for Kvæg og Får	40	40	40	0	25
•Kontrol	40	40	40	0	25
8: Kødbranchens Fællesråd	13	13	13	0	10
•Kontrol	13	13	13	0	10
Tilskudsmodtagere i alt	958	1.163	1.198	35	1.204
Revision	13	11	12	1	12
Administration	118	121	110	-11	110
Overført til næste år	234	117	132	15	81

1. Afgiften udgjorde 10 kr. pr. stk. ved slagting og eksport af får – herunder lam, beder og væddere produceret i Danmark, jf. bek. nr. 422 af 31. maj 1991.

2. Kødbranchens Fællesråd, Vesterbrogade 6D, 1620 København V, administrerer fonden.

Balance pr. 31. december 2002 (1.000 kr.)

AKTIVER		841
Indestående i bank		514
Tilgodehavende		327
PASSIVER		841
Diverse kreditorer		724
Fondskapital:		
Overført fra forrige år	234	
Årets resultat	-117	
Overførsel til næste år		117

Hesteafgiftsfonden

1.000 kr.	2001		2002		2003
	Regnskab	Regnskab	Budget	B-R	Budget
Indtægter i alt	997	928	952	24	870
Overførsel fra sidste år	184	184	184	0	52
Produktionsafgifter ¹	652	585	600	15	650
Renter	5	4	3	-1	3
Administrationsbidrag ²	156	155	165	10	165
Udgifter i alt	813	839	900	61	850
1: Landsudvalget for Heste	610	640	710	70	660
• Forskning og forsøg	50	50	50	0	50
• Rådgivning	550	580	650	70	600
• Afsætningsfremme	10	10	10	0	10
Tilskudsmodtagere i alt	610	640	710	70	660
Revision	27	24	25	1	25
Administration	150	150	165	15	165
Tab på uerholdelige produktionsafgifter	26	25	0	-25	0
Overført til næste år	184	89	52	-37	20

1. Afgiften udgjorde 100 kr. pr. stk. ved slagting og eksport af heste, der er produceret i Danmark og godkendt til menneskeføde, bortset fra føl med en slagtevægt på 25 kg eller derunder og ved eksport 50 kg eller derunder, jf. bek. nr. 423 af 31. maj 1991.

2. Kødbranchens Fællesråd, Vesterbrogade 6D, 1620 København V, administrerer fonden.

Balance pr. 31. december 2002 (1.000 kr.)		
AKTIVER		149
Likvide midler		27
Tilgodehavende		213
Tab på debitorer		-91
PASSIVER		149
Diverse kreditorer		60
Fondskapital:		
Overførsel fra sidste år	184	
Årets resultat	-95	
Overførsel til næste år		89

Frøafgiftsfonden

1.000 kr.	2001	2002			2003
	Regnskab	Regnskab	Budget	B-R	Budget
Indtægter i alt	4.482	1.970	1.961	-9	2.053
Overførsel fra sidste år	115	148	148	0	125
Produktionsafgifter ¹	560	535	535	0	500
Tilskud fra Promilleafgiftsfonden:					
• Promillemidler	1.250	1.250	1.250	0	1.400
• CO ₂ -midler	2.500	0	0	0	0
Renter	34	14	5	-9	5
Administrationsbidrag ²	23	23	23	0	23
Udgifter i alt	4.335	1.836	1.836	0	1.992
1: Brancheudvalget for Frø	1.705	8	8	0	8
• Afsætningsfremme	1.698	0	0	0	0
• Rådgivning	7	8	8	0	8
2: Danske Frøavlere	130	30	30	0	81
• Rådgivning	130	30	30	0	81
3: Dansk Havefrøavlerforening	30	60	60	0	0
• Rådgivning	30	60	60	0	0
4: Landbrugets Rådgivningscenter	500	590	590	0	750
• Forskning og forsøg	400	470	470	0	630
• Rådgivning	100	120	120	0	120
5: Danmarks JordbrugsForskning	1.932	1.110	1.110	0	1.115
• Forskning og forsøg	1.932	1.110	1.110	0	1.115
Tilskudsmodtagere i alt	4.297	1.798	1.798	0	1.954
Revision	15	15	15	0	15
Administration	23	23	23	0	23
Overført til næste år	148	133	125	-8	61

1. Afgiften udgjorde 1 promille af det samlede afregningsbeløb, inden fradrag af omkostninger til tørring og rensning, men før tillæg af merværdiafgift for græs-, kløver- og grøntsagsfrø avlet i Danmark, jf. bek. nr. 428 af 31. maj 1991.

2. Brancheudvalget for Frø, Vesterbrogade 4A, 1.sal, 1620 København V, administrerer fonden.

Balance pr. 31. december 2002 (1.000 kr.)		
AKTIVER		155
Likvide midler		155
PASSIVER		155
Diverse kreditorer		22
Fondskapital:		
Overførsel fra forrige år	148	
Årets resultat	-15	
Overførsel til næste år		133

Planteforædlingsfonden

1.000 kr.	2001	2002		2003	
	Regnskab	Regnskab	Budget	B-R	Budget
Indtægter i alt	9.958	9.383	9.365	-18	9.365
Overførsel fra sidste år	0	0	0	0	0
Forædlerafgift ¹	9.744	9.196	9.180	-16	9.180
Renter	80	53	50	-3	50
Administrationsbidrag ²	134	134	135	1	135
Udgifter i alt	9.958	9.383	9.365	-18	9.365
1: Sortsejernes andel af opkrævede afgifter	9.824	9.249	9.230	-19	9.230
• Produktudvikling:					
Danske sorter	6.944	6.431	6.430	-1	6.430
Udenlandske sorter	2.769	2.725	2.740	15	2.740
Rentegodtgørelse	80	53	50	-3	50
Ukendte sortsejere	31	40	10	-30	10
Tilskudsmodtagere i alt	9.824	9.249	9.230	-19	9.230
Revision	10	10	10	0	10
Administration	124	124	125	1	125
Overført til næste år	0	0	0	0	0

1. Afgiften indbetales efter forskellige satser ved salg af certificerede frø og markfrø, jf. bek. nr. 303 af 29. april 1997.

2. Brancheudvalget for Frø, Vesterbrogade 4A, 1. sal, 1620 København V, administrerer fonden.

Balance pr. 31. december 2002 (1.000 kr.)		
AKTIVER		10
Likvide midler		10
PASSIVER		10
Diverse kreditorer		10
Skyldig forædlerafgift vedrørende:		
Ukendte sortsejere	124	
Bundet i bank	-124	
		0
Fondskapital:		
Overført fra forrige år	0	
Årets resultat	0	
Overførsel til næste år		0

Sukkerroefgiftsfonden

1.000 kr.	2001	2002		2003	
	Regnskab	Regnskab	Budget	B-R	Budget
Indtægter i alt	1.826	2.096	2.028	-68	2.016
Overførsel fra sidste år	83	158	158	0	146
Produktionsafgifter ¹	922	1.115	1.050	-65	1.050
Tilskud fra Promilleafgiftsfonden:					
• Promillemidler	800	800	800	0	800
Renter	6	8	5	-3	5
Administrationsbidrag ²	15	15	15	0	15
Udgifter i alt	1.668	1.883	1.882	-1	1.882
1: Fondet for Forsøg med Sukkerroedyrkning	1.646	1.860	1.860	0	1.860
• Forskning og forsøg	1.646	1.860	1.860	0	1.860
Tilskudsmodtagere i alt	1.646	1.860	1.860	0	1.860
Revision	7	8	7	-1	7
Administration	15	15	15	0	15
Overført til næste år	158	213	146	-67	134

1. Afgiften udgjorde til den 14. november 2002, 30 øre pr. ton rene sukkerroer, jf. bek. nr. 660 af 8. september 1998. Fra den 15. november udgjorde afgiften 35 øre pr. ton rene sukkerroer, jf. bek. nr. 893 af 1. november 2002.

2. Danske Sukkerroedyrkere, Axeltorv 3, 1. sal, 1609 København V, administrerer fonden.

Balance pr. 31. december 2002 (1.000 kr.)		
AKTIVER		1.280
Indestående i bank		163
Tilgodehavende:		1.117
Produktionsafgifter	1.115	
Moms	2	
PASSIVER		1.280
Skyldige udgifter		1.067
Fondskapital:		
Overført fra sidste år	158	
Årets kapital	55	
Overført til næste år		213

Produktionsafgiftsfonden for frugt og gartneriprodukter

1.000 kr.	2001	2002			2003
	Regnskab	Regnskab	Budget	B-R	Budget
Indtægter i alt	15.452	14.884	14.687	-197	13.698
Overførsel fra sidste år	2.322	2.189	2.189	0	1.265
Produktionsafgifter ¹	12.655	12.151	12.063	-88	11.990
Renter	82	80	50	-30	50
Administrationsbidrag ²	485	485	485	0	493
Uerholdelige produktionsafgifter	-92	-80	-100	-20	-100
Andre indtægter	0	59	0	-59	0
Udgifter i alt	13.263	14.000	13.421	-579	12.854
1: Producentforeningen for Prydplanter	6.207	6.100	5.810	-290	6.160
•Forskning og forsøg	671	755	500	-255	3.220
•Rådgivning	845	1.555	1.950	395	985
•Afsætningsfremme	4.691	3.790	3.360	-430	1.955
2: DEG's Væksthusgrøntsagssektor	74	383	864	481	259
•Forskning og forsøg	74	253	248	-5	143
•Rådgivning	0	0	100	100	0
•Afsætningsfremme	0	130	516	386	116
3: DEG's Snitblomstsektor	72	126	110	-16	50
•Afsætningsfremme	72	126	110	-16	50
4: Planteopformeringsstationen	1.266	1.692	1.092	-600	1.027
•Forskning og forsøg	1.266	1.692	1.092	-600	1.027
5: Dansk Planteskoleejerforening	430	1.368	1.381	13	1.329
•Forskning og forsøg	36	463	514	51	400
•Rådgivning	67	131	80	-51	150
•Afsætningsfremme	327	774	787	13	779
6: Landsforeningen af danske Plantehandlere	927	200	200	0	175
•Rådgivning	41	25	25	0	25
•Afsætningsfremme	886	175	175	0	150
7: Rådgivningsudvalget for Frugt og Bær	360	0	0	0	0
•Rådgivning	360	0	0	0	0
7: Gartneribrugets Afsætningsfremme	3.423	3.625	3.457	-168	3.339
•Afsætningsfremme	3.423	3.625	3.457	-168	3.339
<i>Udgifter fortsættes</i>					

1. Afgiften indbetales efter forskellige satser af danske producerede gartneriprodukter omfattet af markedsordningen for levende planter og blomsterdyrknings produkter og markedsordningen for frugt og grøntsager, jf. bek. nr. 1007 af 7. december 2001.

2. Gartneribrugets Afsætningsudvalg, Torveporten 10, 2500 Valby, administrerer fonden.

1.000 kr.	2001	2002			2003
	Regnskab	Regnskab	Budget	B-R	Budget
Tilskudsmodtagere i alt	12.759	13.494	12.914	-580	12.339
Revision	19	21	22	1	22
Administration	485	485	485	0	493
Overført til næste år	2.189	884	1.266	382	884

Balance pr. 31. december 2002 (1.000 kr.)

AKTIVER		6.681
Likvide midler		4.508
Tilgodehavende		2.173
PASSIVER		6.681
Diverse kreditorer		5.797
Fondskapital:		
Overført fra forrige år	2.189	
Årets resultat	-1.305	
Overført til næste år		884

Afgiftsfonden for Danske Dambrug

1.000 kr.	2001	2002		2003	
	Regnskab	Regnskab	Budget	B-R	Budget
Indtægter i alt	1.052	2.128	2.988	860	3.807
Overførsel fra sidste år	0	0	32	32	24
Produktionsafgifter ¹	1.021	2.086	2.926	840	3.753
Renter	1	12	0	-12	0
Administrationsbidrag ²	30	30	30	0	30
Udgifter i alt	1.020	2.094	2.964	870	3.805
1: Dansk Dambrugerforening	965	1.793	2.589	796	2.500
• Rådgivning	965	1.793	2.589	796	2.500
• Afsætningsfremme	0	0	0	0	0
2: Dansk Ørredavl	0	246	320	74	1.250
• Forskning og forsøg	0	246	320	74	1.250
Tilskudsmodtagere i alt	965	2.039	2.909	870	3.750
Revision	25	25	25	0	25
Administration	30	30	30	0	30
Overført til næste år	32	34	24	-10	2

1. Afgiften udgjorde til og med 1. oktober 2002, 8 øre pr. kg ørredyngel og 40 øre pr. kg æg produceret, jf. bek. nr. 569 af 20 juni 2001. Fra den 2. oktober udgjorde afgiften 12 øre pr. kg ørredyngel, jf. bek. nr. 794 af 23. september 2002.

2. Danmarks Fiskeriforening, H.C. Andersens Boulevard 37, 1. sal, 1553 København V, administrerer fonden.

Balance pr. 31. december 2002 (1.000 kr.)		
AKTIVER		1.260
Tilgodehavende		798
Likvide midler		462
PASSIVER		1.260
Diverse kreditorer		1.194
Fondskapital:		
Overført fra forrige år		32
Årets resultat	2	
Overført til næste år		34

Fiskeafgiftsfonden

1.000 kr.	2001	2002			2003
	Regnskab	Regnskab	Budget	B-R	Budget
Indtægter i alt	16.204	18.609	18.162	-447	16.462
Overførsel fra sidste år	1.508	3.212	3.212	0	2.212
Produktionsafgifter ¹	14.469	15.111	14.600	-511	14.000
Renter	27	29	100	71	50
Andre indtægter	0	57	50	-7	0
Administrationsbidrag ²	200	200	200	0	200
Udgifter i alt	12.992	14.078	15.950	1.872	16.100
1: Danmarks Fiskeriforening	12.594	8.444	8.600	156	8.600
• Uddannelse	2.274	0	0	0	0
• Rådgivning	10.320	8.444	8.600	156	8.600
2: Andre tilskudsmodtagere	69	756	850	94	1.000
• Rådgivning	69	756	850	94	1.000
3: Fiskericirklen	0	4.545	6.200	1.655	6.200
• Uddannelse	0	4.545	6.200	1.655	6.200
Tilskudsmodtagere i alt	12.663	13.745	15.650	1.905	15.800
Revision	109	126	100	-26	100
Administration	200	200	200	0	200
Tab på uerholdelige afgifter	7	7	0	-7	0
Advokat	13	0	0	0	0
Overført til næste år	3.212	4.531	2.212	-2.319	362

1. Afgiften udgjorde 4 promille af landingsværdien, jf. bek. nr. 678 af 7. juli 2000.

2. Danmarks Fiskeriforening, H.C. Andersens Boulevard 37, 1. sal, 1553 København V, administrerer fonden.

Balance pr. 31. december 2002 (1.000 kr.)		
AKTIVER		5.732
Likvide midler		2.609
Tilgodehavende		3.123
PASSIVER		5.732
Skyldige udgifter		1.200
Fondskapital:		
Overført fra sidste år	3.212	
Årets resultat	1.320	
Overført til næste år		4.532