



Promille- og produktionsafgiftsfondenes virksomhed 2003

Promille- og produktionsafgiftsfondenes virksomhed 2003

Ministeriet for Fødevarer, Landbrug og Fiskeri
Direktoratet for FødevarerErhverv

Promille- og produktionsafgiftsfondenes virksomhed 2003

© Direktoratet for FødevarerErhverv

Nyropsgade 30

1780 København V

Tlf.: 3395 8000

Fax: 3395 8080

E-mail: dffe@dffe.dk

Hjemmeside: www.dffe.dk

Grafisk produktion: Schultz Grafisk

ISBN 87-91595-91-6

Indholdsfortegnelse

1. Indledning	4
2. Fondenes struktur, aktiviteter og finansiering	7
2.1. Fondenes struktur	7
2.2. Fondenes finansiering og aktiviteter	10
3. Fondenes virksomhed i 2003	14
3.1. Fondenes aktiviteter i 2003.....	14
3.1.1. Forskning og forsøg samt produktudvikling	16
3.1.2. Afsætningsfremme	21
3.1.3. Rådgivning og uddannelse	23
3.1.4. Sygdomsbekæmpelse og sygdomsforebyggelse samt kontrol	25
3.1.5. Andre særligt godkendte formål.....	27
3.1.6. Anmeldelser til EU-Kommissionen i 2003	27
3.2. Fondenes finansieringsgrundlag i 2003	28
3.2.1. Promillemidler.....	29
3.2.2. Produktionsafgifter.....	29
3.2.3. CO ₂ -midler	29
4. Afslutning.....	31

1. Indledning

Det følger af § 12 i bemyndigelsesloven¹, at fødevareministeren efter hvert regnskabsårs afslutning skal afgive en rapport til Folketingets Udvalg for Fødevarer, Landbrug og Fiskeri om de midler, der indgår i promille- og produktionsafgiftsfondene samt Fonden for økologisk landbrug.

I denne rapport er der gjort rede for fondenes indtægter og aktiviteter i 2003.

Fondene yder hvert år betydelige tilskud til erhvervs- og fødevarerelaterede aktiviteter inden for fødevarer-, jordbrugs- og fiskerisektoren. I 2003 er der finansieret aktiviteter for i alt ca. 660 mio. kr. Aktiviteterne udgør et vigtigt supplement til gennemførelsen af Fødevareministeriets målsætninger på fødevarerområdet. Fondsfinansieringen indebærer desuden, at erhvervet bidrager til finansieringen af aktiviteter og opgaver inden for den enkelte sektor, som den enkelte erhvervsudøver ikke selvstændigt har mulighed for at iværksætte.

Fondene finansierer således i betydeligt omfang brede, samfundsmæssigt relevante aktiviteter inden for fødevareresektoren. En stor del af midlerne anvendes i sammenhæng med helt eller delvist offentligt finansierede initiativer inden for samme områder, hvilket giver et konstruktivt samspil mellem erhvervets indsats og det offentlige indsats om løsningen af en række centrale fødevarerpolitiske opgaver.

Fondenes midler blev tidligere² alene anvendt til kvalitets- og afsætningsfremmende aktiviteter. Anvendelsesområdet for fondene blev efterhånden udvidet, og ved en lovændring i 1990 blev det i bemyndigelsesloven konkret fastsat, hvilke formål fondsmidlerne kan anvendes til. Efter bemyndigelsesloven kan midler fra promille- og produktionsafgiftsfondene inden for jordbrugsområdet samt Fonden for økologisk landbrug anvendes til finansiering af aktiviteter inden for formålene afsætningsfremme, forskning og forsøg, produktudvikling, rådgivning, uddannelse, sygdomsforebyg-

1. For 2003 henvises til lovbekendtgørelse nr. 285 af 8. maj 2002 om administration af Det Europæiske Fællesskabs forordninger om markedsordninger for landbrugsvarer m.v. med de ændringer, der følger af lov nr. 967 af 4. december 2002. Loven er ændret ved lov nr. 1158 af 19. december 2003, jf. lovbekendtgørelse nr. 297 af 28. april 2004.

2. Før Danmarks indtræden i EF eksisterede der i dansk landbrug en række afgiftsordninger, primært i form af eksportafgifter. Da Danmark i 1973 indtrådte i EF og blev omfattet af Fællesskabets regler, var der behov for hjemmel til at videreføre opkrævningen af produktionsafgifter. Denne hjemmel blev etableret ved vedtagelsen af lov om administration af Det europæiske økonomiske Fællesskabs forordninger om markedsordninger for landbrugsvarer m.v. (bemyndigelsesloven), der trådte i kraft den 1. januar 1973.

gelse, sygdomsbekæmpelse og kontrol. Desuden kan der ydes støtte til andre særlige aktiviteter, der godkendes af fødevareministeren.

I fiskeriloven³ er der hjemmel til at oprette produktionsafgiftsfonde inden for fiskeriområdet. Disse fondsmidler anvendes til foranstaltninger og tilskud til fiskepleje, forbedring og tilpasning af fiskeri- og akvakulturstrukturer, rådgivning, uddannelse, sygdomsforebyggelse, sygdomsbekæmpelse og kontrol samt erhvervsøkonomiske foranstaltninger, herunder afsætningsfremme, forskningsprojekter og forsøg, som er i fiskeriets interesse. Desuden kan der også her ydes støtte til andre særlige aktiviteter, der godkendes af fødevareministeren.

Ved lov nr. 1158 af 23. december 2003 blev reglerne i bemyndigelsesloven og fiskeriloven ændret.

De væsentligste ændringer af bemyndigelsesloven vedrørte bestyrelsernes sammensætning, fastsættelsen af promillemidlerne og de formål, hvortil fondsmidlerne kan anvendes.

Bestyrelserne for produktionsafgiftsfundene, herunder Fonden for økologisk landbrug, sammensættes herefter af 2/3 medlemmer udpeget efter udtalelse fra erhvervsinteresser og 1/3 medlemmer udpeget efter udtalelse fra offentlige interesser. Denne fordeling sikrer, at de fonde, hvor indtægtsgrundlaget primært er produktionsafgifter, fortsat har bestyrelser, hvor producentinteresserne repræsenterer et flertal. I promilleafgiftsfundene sammensættes bestyrelserne af 6 medlemmer udpeget efter udtalelse fra erhvervsinteresser og 5 medlemmer udpeget efter udtalelse fra offentlige interesser. Den større vægt af offentlige repræsentanter i disse fonde afspejler det forhold, at promillemidlerne er fiskale afgifter, der tilbageføres til erhvervet.

Erhvervets repræsentanter i fondene udpeges efter en enig udtalelse fra Landbrugsrådet og de for de enkelte fonde relevante producent- og brancheorganisationer, herunder de økologiske producenter. De offentlige repræsentanter udpeges efter en fælles udtalelse fra Arbejderbevægelsens Erhvervsråd, Forbrugerrådet, Det Frie Forskningsråd og Det Strategiske Forskningsråd.

Ved ændringen af bemyndigelsesloven blev promillemidlerne med virkning fra 2004 desuden fastsat til 83 pct. af pesticidafgiftsprovenuet i stedet for 4,3 promille af jord-

3. Lov nr. 281 af 12. maj 1999 om fiskeri med senere ændringer. Loven er senest ændret ved lov nr. 1158 af 19. december 2003, jf. lovbekendtgørelse nr. 828 af 31. juli 2004.

brugets grundværdier. Denne ændring var en del af en samlet omlægning af fordelingen af pesticidafgiftsprovenuet med det formål at sikre balance mellem udgifter og indtægter under pesticidafgiftsordningen. Denne omlægning indebærer herudover, at 13,5 pct. af afgiftsprovenuet anvendes til forskellige aktiviteter under Fødevareministeriet og Miljøministeriet, og 3,5 pct. anvendes til medfinansiering af en ny pesticidplan for 2004-2009.

Endelig blev anvendelsesområdet for fondenes midler udvidet, idet fondsmidler herefter også kan anvendes til aktiviteter vedrørende dyrevelfærd samt til medfinansiering af initiativer under EU-programmer. Fondenes midler vil herefter fx kunne anvendes til medfinansiering af EU's landdistriktsprogram.

Den væsentligste ændring af fiskeriloven vedrørte bestyrelsernes sammensætning. Bestyrelserne for produktionsafgiftsfondene på fiskeriområdet sammensættes som på landbrugsområdet af 2/3 medlemmer udpeget efter udtalelse fra erhvervsinteresser og 1/3 medlemmer udpeget efter udtalelse fra offentlige interesser. Erhvervets repræsentanter i fondene udpeges efter enig udtalelse fra de for de enkelte fonde relevante repræsentative fiskeriorganisationer og salgs- og producentorganisationer. De offentlige repræsentanter udpeges som på landbrugsområdet efter en fælles udtalelse fra Arbejderbevægelsens Erhvervsråd, Forbrugerrådet, Det Frie Forskningsråd og Det Strategiske Forskningsråd.

Ændringerne trådte i kraft den 1. januar 2004.

I kapitel 2 og 3 redegøres for fondenes aktiviteter i 2003 efter de dagældende regler.

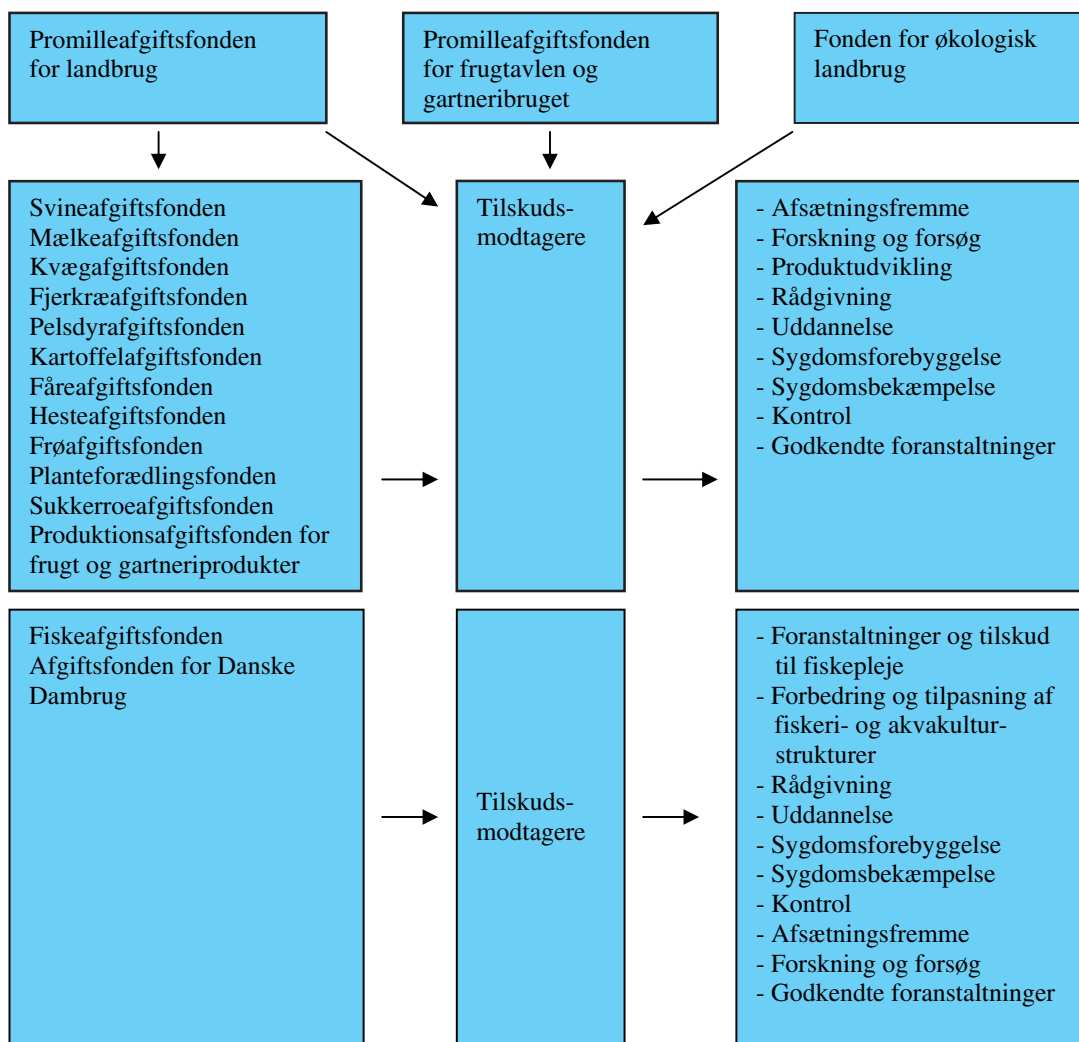
2. Fondenes struktur, aktiviteter og finansiering

2.1. Fondenes struktur

Under Fødevarerministeriets tilsyn er der to promilleafgiftsfonde, en fond for landbrug og en fond for gartneri og frugtavl, samt en fond for økologisk landbrug. Disse fonde opkræver ikke produktionsafgifter.

Der er endvidere 14 produktionsafgiftsfonde. Hver produktionsafgiftsfond repræsenterer en sektor eller branche, og alle producenter inden for den givne sektor eller branche skal indbetale en afgift pr. produceret enhed.

Figur 2.1. Fondsstrukturen



Fondsmidlerne anses for at være offentlige midler, og anvendelsen af midlerne sker derfor i overensstemmelse med reglerne i det statslige bevillingssystem og EU's statsstøtteregler.

Fondsbestyrelser

Ved ændringen af bemyndigelsesloven i 1990 blev det de enkelte bestyrelser i promille- og produktionsafgiftsfondene, der skulle lede fondene. Indtil da havde det været § 2-udvalgene⁴, mens brancheorganisationerne og de generelle landbrugsorganisationer alene havde stået for den daglige drift. I forbindelse med at ledelsen af fondene overgik til fondsbestyrelserne, blev § 2-udvalgene gjort høringsberettigede i forhold til fondenes budgetter og regnskaber. Ved oprettelsen af fonde under fiskeriloven blev § 5-udvalget⁵ gjort høringsberettiget i forhold til disse fonde.

Bestyrelserne udpeges af fødevareministeren efter udtalelse fra organisationerne. I henhold til bemyndigelsesloven og fiskeriloven har bestyrelserne til opgave at påse, at administrationen af fondene sker i overensstemmelse med lovgivningen, herunder bemyndigelsesloven, fiskeriloven og EUs statsstøtteregler. Bestyrelserne er direkte ansvarlige over for ministeren, og ministeren kan afsætte bestyrelsesmedlemmer, der har medvirket til beslutninger, der strider imod lovgivningen. Fødevareministeriet har det overordnede tilsyn med fondsadministrationen. Tilsynet varetages af Direktoratet for FødevareErhverv.

Fondene må ikke have andre aktiviteter end opkrævningen af fondenes midler og udbetaling af tilskud til tilskudsmodtagere med henblik på virkeliggørelsen af de formål, der er angivet i loven.

Bestyrelserne for promille- og produktionsafgiftsfondene på jordbrugsområdet udpegedes efter indhentet udtalelse fra de generelle jordbrugsorganisationer, de respektive brancheorganisationer, Arbejderbevægelsens Erhvervsråd og Forbrugerrådet⁶. På fiskeriområdet udpegedes bestyrelserne for produktionsafgiftsfondene efter indhentet

-
4. Fødevareministeren havde tidligere nedsat to udvalg med hjemmel i bemyndigelseslovens § 2. Udvalgenes opgave var at rådgive ministeren i spørgsmål om Det Europæiske Fællesskabs landbrugspolitik. Det ene udvalg havde frugt og gartneriprodukter som ansvarsområde, det andet øvrige landbrugsvarer. Udvalgene havde henholdsvis 18 og 19 medlemmer, som var udnævnt af ministeren. Med virkning fra 1. januar 2003 blev de to udvalg lagt sammen.
 5. § 5-udvalget er nedsat med hjemmel i fiskerilovens § 5. Udvalgets opgave er at rådgive fødevareministeren om stillingtagen til Det Europæiske Fællesskabs fiskeripolitik. Udvalget har 14 medlemmer, der er udnævnt af ministeren.
 6. Forbrugerrådet meddelte i 2002, at de, med undtagelse af bestyrelsen for Fonden for økologisk landbrug, ønskede at udtræde af fondenes bestyrelser.

udtalelse fra de repræsentative fiskerierorganisationer samt salgs- og producentorganisationer, Arbejderbevægelsens Erhvervsråd og Forbrugerrådet.

Bestyrelsen for Fonden for økologisk landbrug udpegedes efter indhentet udtalelse fra Økologisk Landsforening, Ø-gruppen⁷, Landbrugsraadet, Landboforeningerne, Dansk Familielandbrug⁸, Forbrugerrådet og Arbejderbevægelsens Erhvervsråd.

Det er bestyrelserne, der indstiller afgifternes størrelse til fødevareministeren. Derfor har den sektor, der skal bære byrden af afgifterne, flertal i bestyrelsen.

Bestyrelsernes sammensætning var fastsat i fondenes vedtægter, som var godkendt af fødevareministeren.

Administration, budgetter og regnskaber

Den enkelte fondsbestyrelse udpeger en administrator, som varetager det daglige arbejde i fonden. Til den daglige administration hører behandling af ansøgninger om fondsmidler. Den daglige leder af administrationen må ikke være medlem af bestyrelsen.

Beslutning om, hvilke aktiviteter der skal støttes, træffes med udgangspunkt i ansøgninger til fondene. På baggrund heraf afgør fondsbestyrelserne, hvilke projekter der skal imødekommes. Størrelsen af tilskuddene fastlægges i de årlige budgetter. Fødevareministeren godkender herefter fondenes budgetter.

Tilskudsmodtagerne kan efter loven være organisationer, foreninger, selvejende institutioner, offentlige institutioner, offentlige fonde og andre juridiske enheder, som fødevareministeren godkender.

Efter afslutningen af et regnskabsår aflægger fondsbestyrelserne regnskab for det forløbne år. Regnskabet godkendes af fødevareministeren. Regnskabsaflæggelsen danner grundlag for aflæggelsen af årsrapporten til Folketinget for det pågældende regnskabsår.

7. Ø-gruppen er i 2003 blevet lagt sammen med Økologisk Landsforening.

8. Landboforeningerne og Dansk Familielandbrug er med virkning fra 1. januar 2003 lagt sammen til Dansk Landbrug.

Regelgrundlaget

For hver produktionsafgiftsfond er der udstedt en bekendtgørelse, som regulerer afgiftsopkrævningen.

Bestyrelserne og fondsadministratorerne arbejdede efter vedtægter, som er udarbejdet af fonden og godkendt af fødevareministeren, og efter administrationsinstrukser og revisionsinstrukser, som er udstedt af fødevareministeren. De nævnte instrukser afløses fra 2005 af en bekendtgørelse⁹. Fondene henregnes til den offentlige forvaltning og er undergivet den offentligretlige regulering, herunder forvaltningsloven, offentlighedsloven, lov om behandling af personoplysninger og ligestillingsloven.

2.2. Fondenes finansiering og aktiviteter

Promilleafgiftsfondenes indtægter stammer hovedsageligt fra den andel af provenuet fra pesticidafgifter, som årligt overføres fra Skatteministeriet til Fødevareministeriet. Overførslerne svarer til 4,3 promille af den afgiftspligtige grundværdi på landbrugs- og gartneriejendomme m.v.¹⁰. Promilleafgiftsfonden for landbrug får desuden del i provenuet fra CO₂-afgifter, der som led i lovgivningen om grønne afgifter tilbageføres til erhvervene. I 2003 blev Promilleafgiftsfonden for landbrug tilført i alt 40,4 mio. kr. fra CO₂-afgiften.

Der foretages i henhold til bemyndigelsesloven en fordeling af de overførte midler fra Skatteministeriet mellem de to promilleafgiftsfonde og Fødevareministeriet. Ministeriets andel af midlerne anvendes bl.a. til miljøforbedrende initiativer på jordbrugsområdet, sygdomsforebyggelse, sygdomsbekæmpelse og til Fonden for økologisk landbrug¹¹.

Den største del af promille- og CO₂-midlerne udbetales af Promilleafgiftsfonden for landbrug til produktionsafgiftsfondene. I 2003 udgjorde dette beløb i alt 172,7 mio. kr. En del af de to promilleafgiftsfondes midler udbetales desuden direkte til tilskudsmodtagere. I 2003 androg dette beløb i alt 134,1 mio. kr.

9. Bekendtgørelse nr. 987 af 6. oktober 2004 om administration og revision af promille- og produktionsafgiftsfonde m.v. indenfor jordbrugs- og fiskeriområdet.

10. Fastsættelse af promillemidlerne blev ved en lovændring i 2003 ændret, således at bindingen til landbrugets grundværdier blev ophævet. Fra 2004 beregnes overførslen således som 83 pct. af pesticidafgiftsprovenuet.

11. Jf. lov nr. 334 af 16. maj 2001 om ændring af lov om administration af Det Europæiske Fællesskabs forordninger om markedsordninger for landbrugsvarer m.v.

Produktionsafgiftsfondenes hovedindtægtskilde er indbetalte produktionsafgifter. Produktionsafgiftsfondene på landbrugsområdet oppebærer ud over produktionsafgifter som nævnt indtægter i form af tilskud fra Promilleafgiftsfonden for landbrug.

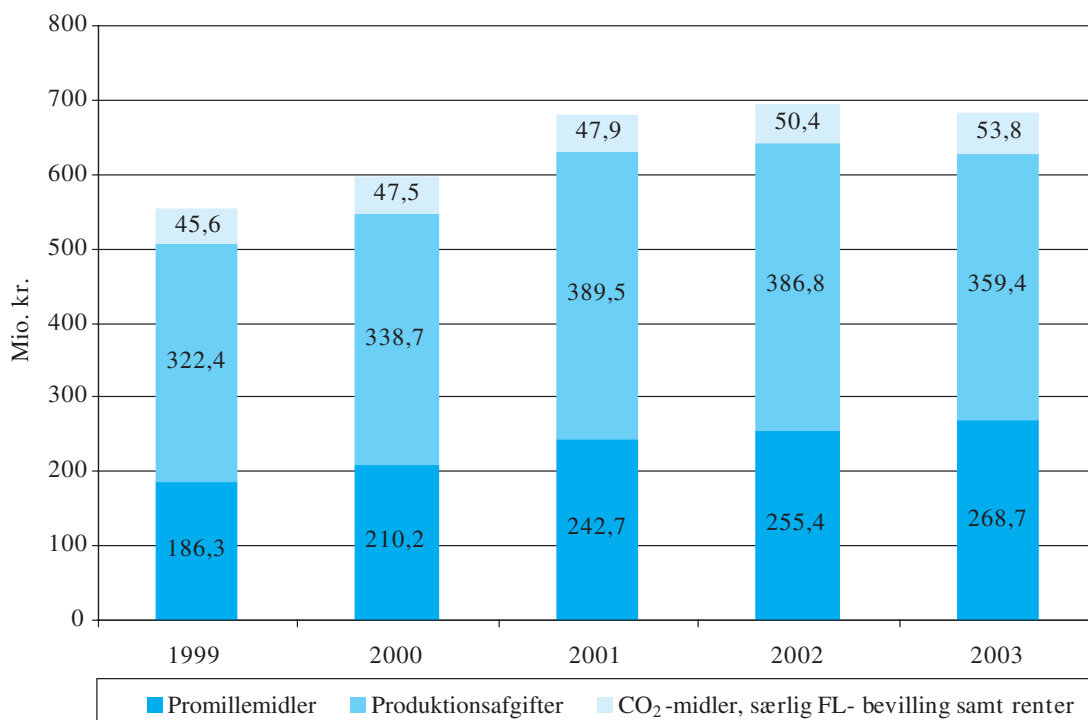
Beregningsgrundlaget for produktionsafgifterne varierer fra fond til fond. Fondenes indtægter fra produktionsafgifter oppebæres med hjemmel i bekendtgørelser udstedt med hjemmel i bemyndigelsesloven eller fiskeriloven. Indtægter fra produktionsafgifter skal efter loven anvendes inden for de sektorer, hvor de er opkrævet.

Produktionsafgiftsfondenes midler udbetales direkte til tilskudsmodtagere.

Fonden for økologisk landbrug fik i 2003 10 mio. kr. af Fødevareministeriets andel af de fra Skatteministeriet overførte midler. Derudover fik fonden 10 mio. kr. i en særlig finanslovsbevilling.

Figur 2.2. viser en oversigt over promille- og produktionsafgiftsfondenes indtægter i 1999-2003. En specifikation af fondenes indtægter i 2003 findes i tabel 3.2.

Figur 2.2. Udvikling i fondenes indtægter 1999-2003



Som det fremgår af figur 2.2. har der siden 1999 været en markant stigning i de overførte midler fra Skatteministeriet (promillemidler). Stigningen skyldes stigende grundværdier.

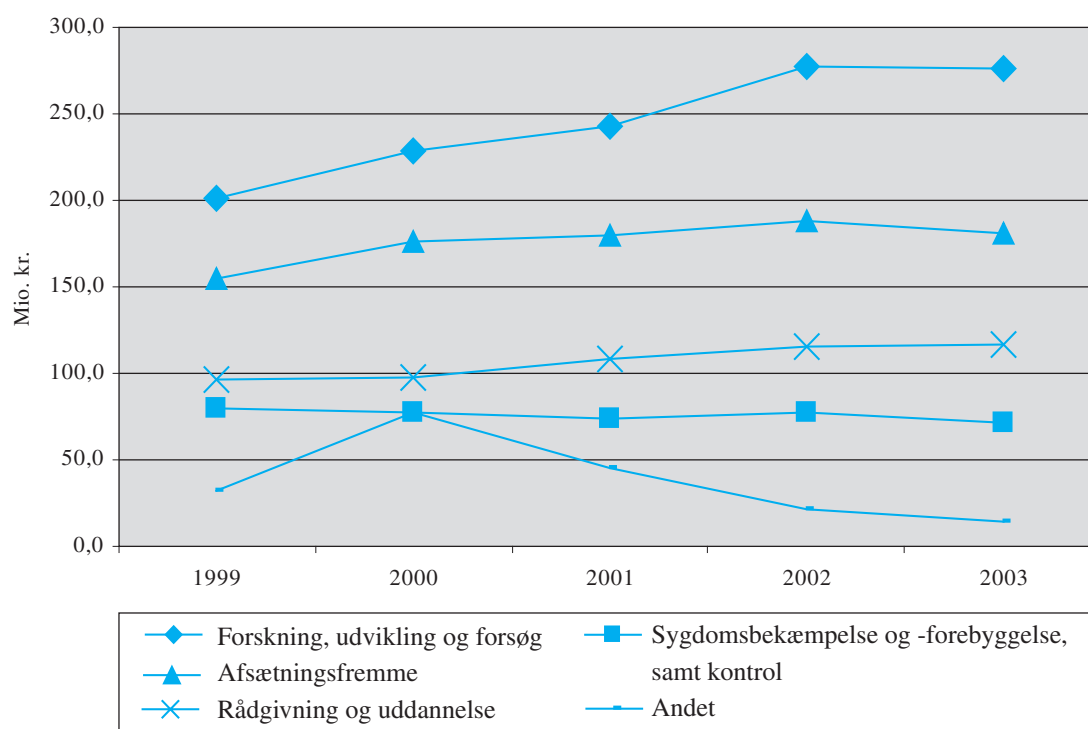
Generelt om aktiviteterne

I bemyndigelsesloven og fiskeriloven er fastsat, at fondene kan yde tilskud til følgende formål: Afsætningsfremme, forskning og forsøg, produktudvikling, rådgivning, uddannelse, sygdomsforebyggelse, sygdomsbekæmpelse og kontrol samt til særlige foranstaltninger, der er godkendt af fødevareministeren.

Formålene efter fiskeriloven er herudover fiskepleje, forbedring og tilpasning af fiskeri- og akvakulturstrukturer samt erhvervsøkonomiske foranstaltninger i bred forstand.

Figur 2.3. viser udviklingen i fondenes udgifter til aktiviteter inden for disse hovedformål i årene 1999-2003. Tabel 3.1. viser en specifikation af de enkelte fondes udgifter fordelt på hovedformål i 2003.

Figur 2.3. Udgifter fordelt på hovedformål 1999-2003



Aktiviteterne inden for de enkelte hovedformål er beskrevet nedenfor i kapitel 3.1., men generelt kan det oplyses, at der inden for området forskning og forsøg samt produktudvikling ydes tilskud til grundlæggende og anvendelsesrelateret forskning inden for de pågældende sektorer, særligt med henblik på at udvikle nye eller forbedrede produkter og produktionsmetoder m.v.

Aktiviteter til afsætningsfremme omfatter kampagner og markedsføring i bred forstand, informationsformidling, markedsundersøgelser m.v. Herudover ydes der i vidt omfang støtte til eksportfremmeforanstaltninger.

Rådgivning og uddannelse omfatter støtte til konsulentvirksomhed og andre rådgivningsaktiviteter til gavn for producenter, virksomheder og private institutioner. Uddannelsesaktiviteter omfatter desuden støtte til kurser, efteruddannelse og formidling af information til den enkelte erhvervsudøver.

Inden for området sygdomsbekæmpelse, -forebyggelse og kontrol ydes støtte til aktiviteter, der er målrettet sygdomme af offentlig interesse, som for eksempel Salmonella og Newcastle Disease. Desuden ydes støtte til forskellige tiltag, herunder udbetaling af erstatning til jordbrugere som følge af konkrete sygdomsudbrud. Endelig kan der ydes støtte til andre særlige aktiviteter, som særskilt er godkendt af fødevareministeren, for eksempel produktansvarsforsikringer.

Fondenes revisionsudgifter finansieres af fondsmidlerne, mens udgifterne til den daglige administration i øvrigt skal dækkes af erhvervet selv.

Som det fremgår af figur 2.3. og af figur 3.1. ydes der hovedsageligt tilskud til forskning og forsøg, produktudvikling samt afsætningsfremme. Andelen af fondenes midler, som anvendes til disse formål, har generelt været stigende i perioden 1999 til 2003, men har i 2003 været stagnerende. Også udviklingen i udgiften til rådgivning og uddannelse har i perioden udvist en stigende tendens.

3. Fondenes virksomhed i 2003

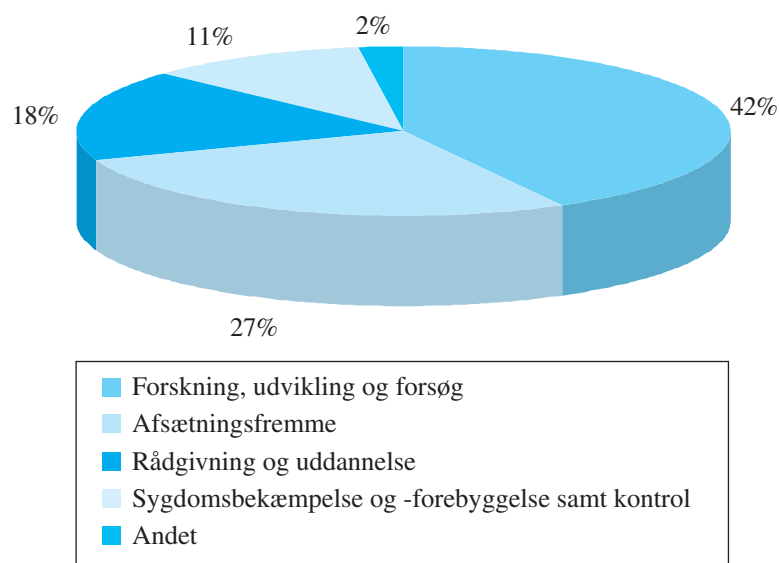
3.1. Fondenes aktiviteter i 2003

Fondene har i 2003 afholdt udgifter på i alt ca. 658,5 mio. kr. fordelt på hovedformålene:

- Forskning og forsøg samt produktudvikling
- Afsætningsfremme
- Rådgivning og uddannelse
- Sygdomsbekæmpelse, sygdomsforebyggelse og kontrol
- Andre særligt godkendte formål

Af figur 3.1 fremgår den samlede fordeling af promillemidler, produktionsafgifter og CO₂-afgifter på hovedformål.

Figur 3.1. Tilskud fordelt på hovedformål i 2003



En mere detaljeret oversigt over de enkelte fondes fordeling af midler på hovedformål i 2003 fremgår af tabel 3.1.

Tabel 3.1. Fondenenes udgifter til tilskudsmodtagere i 2003 fordelt på hovedformål

1.000 kr.	Forskning, udvikling og forsøg	Afsætningsfremme	Rådgivning og uddannelse	Sygdomsbekæmpelse og -forebyggelses samt kontrol	Andet ¹	I alt
Promilleafgiftsfonden for landbrug ²	67.455	22.091	30.066	1.200	51	120.863
Promilleafgiftsfonden for frugtavlen og gartneribrug	6.148	3.536	3.650	0	27	113.361
Fonden for økologisk landbrug	8.706	3.343	3.771	1.726	25	17.571
Svineafgiftsfonden	121.332	87.770	36.197	27.783	10.935	284.017
Mælkeafgiftsfonden	30.288	44.083	2.906	14.813	1.621	93.117
Kvægaftsfonden	8.635	8.223	11.987	8.533	98	37.476
Fjerkræafgiftsfonden	2.913	1.697	7.787	5.572	998	18.967
Pelsdyrafgiftsfonden	11.931	0	0	9.416	37	21.384
Kartoffelafgiftsfonden	4.808	144	0	1.680	50	6.682
Fåreaftsfonden	79	427	434	213	17	1.170
Hesteaftsfonden	50	10	580	0	71	711
Frøaftsfonden	1.745	0	209	0	15	1.969
Planteforædlingsfonden	9.165	0	0	0	10	9.175
Sukkeroeaftsfonden	1.860	0	0	0	7	1.867
Produktionsaftsfonden for frugt og gartneriprodukter	772	9.365	1.050	0	22	11.209
Aftsfonden for Danske Dambrug	765	0	2.365	0	51	3.181
Fiskeaftsfonden	0	0	15.095	0	135	15.230
I alt	276.652	180.689	116.097	70.936	14.170	658.544

1 Kolonnen omfatter tilskud til særlige aktiviteter godkendt af ministeren og udgifter til revision.

2 Tilskud fra fonden til produktionsaftsfondene og Promilleafgiftsfonden for frugtavlen og gartneribrug indgår under de enkelte fonde.

Fordelingen af tilskudsmidler på tilskudsmodtagere fremgår af bilagsdelen.

I det følgende gennemgås et udvalg af de projekter, der er gennemført af fondene inden for de nævnte hovedformål. Gennemgangen af projekterne inden for hovedformålene forskning og forsøg samt produktudvikling er under hensyn til områdets betydelige omfang foretaget for hver enkelt fond. For de øvrige hovedformål er der emnevis foretaget en samlet gennemgang dækkende alle fonde.

3.1.1. Forskning og forsøg samt produktudvikling

Formålene forskning og forsøg samt produktudvikling er, som det fremgår af tabel 3.1., de områder der samlet set er højest prioriteret. Disse formål tegner sig til sammen for ca. 42 pct. af de samlede udgifter, svarende til 276,7 mio. kr.

Der ydes tilskud til grundlæggende og anvendelsesorienteret forskning inden for de pågældende sektorer. Herudover ydes der tilskud til at udvikle eller forbedre produkter, produktionsmetoder m.v.

Stort set alle fonde har i 2003 anvendt midler til forskning og forsøg samt produktudvikling. Svineafgiftsfonden har anvendt knap 121,3 mio. kr. og er dermed beløbsmæssigt den største bidragsyder.

Forsknings- og udviklingsindsatsen har i 2003 været rettet mod husdyr- og plantesygdomme, dyrevelfærd, fødevarerikkerhed og – kvalitet, ressourceoptimering og effektivisering, økologi og arbejdsmiljø.

Nedenfor gennemgås forsknings- og udviklingsindsatsen i de enkelte fonde.

Promilleafgiftsfonden for landbrug

Dansk Landbrugsrådgivning har modtaget tilskud til forskellige projekter under forskning og forsøg, som for eksempel kvægdatabase, økonomisk database, planteavlsvforsøg og landsdatabase, studielandbrug og de hertil knyttede opgaver, samt til forskning i optimal udnyttelse af næringsstoffer. Endvidere har de modtaget tilskud til diverse produktudviklingsprojekter, bl.a. vedr. produktionsøkonomi, visualisering og problemløsning via internettet, farmtal online samt mark- og kvalitetsstyring.

Promilleafgiftsfonden for frugtavl og gartnerbruget

Størstedelen af fondens midler er ydet som tilskud til aktiviteter under formålet forskning og forsøg.

Danmarks JordbrugsForskning, Forskningsforeningen for forarbejdet frugt og grønt, Rådgivningsudvalget for Frugt og Bær, Væksthusgrøntsagssektoren, Brancheudvalget for Frugt og Grønt, Producentforeningen for Prydplanter, Planteopformeringsstationen og Gartneribrugets Afsætningsudvalg har bl.a. modtaget tilskud. Aktiviteterne har omfattet emner som alternative midler til bekæmpelse af sygdomme, skadedyr og ukrudt, kvalitetsudvikling i solbær, minimering af pesticidrestindhold, plantebeskyttelsesmidler i små kulturer, frilandspotteplanter, gødnings- og pesticidanvendelse, biologisk bekæmpelse af frø - og jordbårne sygdomme, ressourceminimering og energieffektivisering samt frilandspotteplanter. Desuden er der ydet tilskud til vedligeholdelse af sundt plantemateriale og til forsøg i forbindelse med genbanken samt til værdiafprøvning af frilandsgrøntsager.

Fonden for økologisk landbrug

I 2003 er der ydet tilskud til Økologisk Landsforening, Dansk Landbrugsrådgivning, Landwirtschaftlicher Hauptverein für Nordschleswig, Fejø Forsøgsplantage, Danmarks Tekniske Universitet, Den Kgl. Veterinær- og Landbohøjskole, Biodynamisk Forskningsforening, Landsudvalget for Svin og Danmarks JordbrugsForskning.

Der er bl.a. udført forsøgs- og forskningsprojekter om gamle og nye kornsorter, forebyggelse af rodukudt, økologisk vinterrapsdyrkning, forspiring af læggekartofler til spisekartofler, nye behandlings- og opbevaringsmetoder til foderkorn, fodring med 100 pct. økologisk foder, spise – og kødkvalitet for økologiske slagtekyllinger i frugtplantager, produktion af hvidkløverfrø, frugtudynding i æbletræer samt indirekte gødningstilførsel i sødkirsebærproduktionen.

Svineafgiftsfonden

Forskningsindsatsen, der har været udført af Slagteriernes Forskningsinstitut og Danske Slagterier, har omfattet en lang række projekter inden for områderne produksikkerhed, produktkvalitet, eksternt miljø og arbejdsmiljø i forbindelse med primærproduktionen, proceseffektivisering og grundforskning samt produktudvikling.

Produktsikkerhedsindsatsen har hovedsageligt omfattet projekter til forbedringer af fødevarerikkerheden, herunder bl.a. forsøg i forbindelse med forekomster af *Staph. Aureus*, *Listeria*, *Salmonella* og *Campylobacter*. Projekterne har bl.a. omfattet emner som hygiejne-optimeret slagtning, screening for reststoffer i dansk svinekød og emballering af kødprodukter.

Produktkvalitetsindsatsen har omfattet projekter til forbedringer af fødevarerens kvalitet. Projekterne har bl.a. omfattet emner som funktionelle fødevarer, øget råvareviden, økologisk svineproduktion, ernæringsforskning, råvareteknologi, dyrevelfærd og avl for bedre produktkvalitet.

En række projekter til forbedring af eksternt miljø og arbejdsmiljøet i forbindelse med primærproduktionen har bl.a. omfattet emner som spildevand, genbrug af vand, lugtbekæmpelse på slagterier, en temadag om miljø, produktorienteret miljøstrategi, arbejdsmiljø, reduktion af lugt fra stalde, reduktion af ammoniak, støvdæmpning, gyllebehandling og fosforreduktion.

Forskningsindsatsen med henblik på effektivisering af slagteprocessen har bl.a. omfattet automatisering af forskellige slagteprocesser. Derudover har der været en række forskningsforsøg inden for den grundlæggende forskning, som for eksempel basale forhold ved CO₂-bedøvelse, bakteriers vedhæftning til forskellige overflader og calciums betydning for dryptab i svinekød.

I forbindelse med produktudvikling har indsatsen været fokuseret på forbedret effektivitet ved tilvækst, foderudnyttelse, reproduktion samt stalde og produktionssystemer.

Mælkeafgiftsfonden

Mælkeafgiftsfondens midler til forskningsaktiviteter har været koncentreret om grundlæggende forskning, der samfinansieres med midler fra det statslige forskningsprogram FØTEK. Selve forskningen foregår på offentlige forskningsinstitutioner (Den Kgl. Veterinær- og Landbohøjskole og Danmarks Tekniske Universitet) i samarbejde med Mejeriets ForskningsFond.

I 2003 har indsatsområderne været inden for følgende hovedområder: Råvare og kvalitet, teknologi og informatik, fødevarerens sikkerhed og kvalitet samt sundhed og ernæring.

I Mejeriforeningens regi er der med støtte fra Mælkeafgiftsfonden gennemført projekter inden for mastitis, stalde, inventar og teknologi, sundhed og velfærd, driftsledelse og styringsteknologi, råvarekvalitet, fødevarerens sikkerhed, veterinært beredskab og kvægbrugets praksisværksteder. En stor del af disse aktiviteter har været tilknyttet det overordnede forskningsprojekt, Kongeåprojektet, der foregår i samarbejde med offentlige myndigheder og institutioner.

Kvægafgiftsfonden

Fonden har bl.a. ydet tilskud til forsknings- og forsøgsaktiviteter udført af Slagteriernes Forskningsinstitut, Kvægbrugets Forsøgscenter, Dansk Landbrugsrådgivning og Dansk Kvægavl.

Idet det forventes snart at blive lovpligtigt at skulle have gennemgået et kursus for erhvervmæssigt at kunne transportere kreaturer, har Slagteriernes Forskningsinstitut i 2003 udarbejdet et kursusmateriale, som specifikt er rettet mod chauffører og vognmænd, der transporterer kreaturer. Kurset forventes i praksis udbudt fra branchen som et endagskursus og omfatter bl.a. undervisning i kreaturers adfærd og fysiske behov, optimal håndtering/drivning af dyr, krav til køretøjerne og rengøring af disse efter transport, samt forhold omkring afhentning af dyr hos landmænd/transportegnethed.

Slagteriernes Forskningsinstitut har i 2003 gennemført justeringer af Etisk Regnskab for kreaturer, der er et målrettet system med hensyn til dokumentation af dyrevelfærdsniveau på slagterierne. Systemet lever herefter op til de seneste lovkrav og er fuldt operationelt til praktisk brug på de danske kreaturslagterier.

I 2003 har Dansk Landbrugsrådgivning fortsat omlægningen af de eksisterende edb-systemer til en ny form i Oracle databasen. Kvægdata-basen indeholder derfor oplysninger om samtlige besætninger med kvæg registreret i det Centrale Husdyrsbrugs Register (CHR).

Danmarks JordbrugsForskning påbegyndte januar 2003 et projekt for optimering af mørhedsudvikling i oksekød.

Endelig har Kvægbrugets Forsøgscenter indsat 72 SDM tyrekalve i forsommeren 2003 i et kødkvalitetsprojekt, omhandlende kød fra større ungtyre som oksekød til hjemmemarkedet.

Fjerkræafgiftsfonden

Der er ydet tilskud til Det Danske Fjerkræraad til en række projekter, herunder bl.a. avlsforsøg med ænder og afprøvning af forskellige afstamninger af slagtekyllinger med hensyn til vægt, foderforbrug og slagte kvalitet. Derudover videreføres et projekt fra 2002, der har til formål at forbedre kyllingernes trædepudesundhed via fodring og management og et projekt, som undersøger årsagen til den øgede frekvens af snavsede æg i konsumægsproduktionen. Endelig gennemfører Danmarks JordbrugsForskning et tværfagligt forskningsprojekt med husdyr, hvor temaet er robuste og harmoniske kyllinger.

Pelsdyrafgiftsfonden

Fonden har ydet tilskud til en række forsknings- og forsøgsprojekter på danske og udenlandske forskningsinstitutioner, herunder Københavns Universitet, Danmarks JordbrugsForskning, Danmarks Veterinærinstitut, Statens Veterinärmedicinska Anstalt og Den Kgl. Veterinær- og Landbohøjskole. Projekterne har omfattet emner som sundhed og velfærd ved indhusning af pelsdyr, selektion for hvalpetilvækst, fodringsstrategier og stofskiftesygdomme, sygdom og velfærd samt astrovirus hos mink, energi- og næringsstofomsætning samt ernærings- og metabolismestudier hos mink.

Kartoffelafgiftsfonden

Langt størstedelen af fondens midler er anvendt til aktiviteter inden for forskning og forsøg samt produktudvikling. Der er bl.a. ydet tilskud til Danmarks JordbrugsForskning, Dansk Landbrugsrådgivning, Landbrugets Kartoffelfond, Økologisk Landscenter, Dansk Procesteknik I/S og Dansk Kartoffelproducentforening. Der er afholdt aktiviteter som for eksempel vedligeholdelse og supplering af genbanken for meristemkartofler, undersøgelse af betydningen af daglige risikotal for sporulering og spredning af kartoffelskimmel, undersøgelse af midler til biologisk bekæmpelse af pulver-skurv og forsøg med mekanisk ukrudtsbekæmpelse. Af nye projekter i 2003 kan bl.a. nævnes sorters følsomhed for fysiologisk ældning, stødmærker i kartofler, sensorisk bedømmelse af kartofler, samt udredning om international forskningssamarbejde inden for kartofler.

Frøafgiftsfonden

Fonden har ydet tilskud til forsknings- og forsøgsprojekter som for eksempel Danmarks JordbrugsForskning's "Forskningsprogram for frøavl 2000-2005" og undersøgelse af "Kulhydrat-indlejring i frøgræsser" og Dansk Landbrugsrådgivning's "Ukrudtsbekæmpelse i kløver og græs".

Sukkerroefgiftsfonden

Forsknings- og forsøgsindsatsen, der har været udført af Fondet for Forsøg med Sukkerroedyrkning, har omfattet forsøg med sorter, gødning, en økologisk demonstrationsmark, radrensning, styring og mindre anvendelse af herbicider, bekæmpelse af sygdomme og skadedyr, ukrudtsbekæmpelse, gylle til efterafgrøder før sukkerroer, vækst og kulturteknik samt projektet "Rene roer til fabrik og maskinforsøg".

Produktionsafgiftsfonden for frugt og gartneriprodukter

Der er ydet tilskud til Producentforeningen for Prydplanter, Dansk Erhvervsgartnerforenings Væksthusgrøntsagssektor og Dansk Planteskoleejerforening til aktiviteter inden for forskning og forsøg. Aktiviteterne har bl.a. været udført af Danmarks Jord-

brugsForskning og har omfattet dyrkningsmedier, nitratundersøgelse i salat, sammenligning af tomatsorter, pesticidafrøvning i små kulturer, phytosanitære forhold, sortering af frøpartier og frøforskning i tjørn.

Afgiftsfonden for Danske Dambrug

Fonden har ydet tilskud til forsknings- og forsøgsaktiviteter udført af Dansk Ørredavl. Aktiviteterne har omfattet konsolidering af de foregående perioders avlsfremgang og validering af dataene fra denne.

3.1.2. Afsætningsfremme

Afsætningsfremme tegner sig for ca. 27 pct. af de samlede udgifter, svarende til 180,7 mio. kr.

Eksporthfremme

Promilleafgiftsfonden for landbrug har ydet tilskud til Landbrugets Eksporthfremmeudvalg under Landbruksraadet. Aktiviteterne har omfattet bl.a. udviklingsarbejde, udstillinger, landeaktiviteter og drift af Fjernøstenkontoret.

Svineafgiftsfonden har givet tilskud til Danske Slagterier, der har afholdt aktiviteter på hjemmemarkedet og i Norden, Tyskland, Storbritannien, Japan samt Korea. På hjemmemarkedet er der primært fokuseret på markedsføring af svinekød inden for forbruger-, undervisnings- og opinionsområdet. Hovedformålet med aktiviteterne i Sverige er at opbygge viden og positive holdninger hos opinionsdannere samt regionale og centrale beslutningstagere om dansk svinekøds konkurrencefordele. Markedsaktiviteterne på det engelske marked har til formål at understøtte afsætningen af DANISH-mærket bacon, samt andre forarbejdede produkter (kogt skinke). Hovedformålet for aktiviteterne i Tyskland er at informere beslutningstagere i industri, detailhandel og catering om dansk svinekøds fortrin, som fx en meget høj produktsikkerhed. Aktiviteterne i Japan har primært som formål at fastholde relationerne til industrikunderne.

Markedsføring/kampagner

Kampagnen ”Smagen er bøf”, der iværksattes af Køddbranchens Fællesråd med midler fra Kvægafgiftsfonden i 2002, er fortsat i 2003, og image- og salgskampagnen omhandlede både annoncering i TV2, samt opsætning af plakater ved butikcentre og annoncering i udvalgte magasiner.

Svineafgiftsfonden kørte i 2003 en opfølgingskampagne til 15 UFEDE, hvor formålet var at sætte fokus på det magre, velsmagende svinekød, som byder på mange variationsmuligheder. Ved juletid udgav fonden brochuren ”Jul med sprød svær” og kalenderen Året Rundt med ”Kendte Kokke tilbereder opskrifter med svinekød” blev trykt med nye kokke og restauranter. Endelig blev en ny kampagne - ”Mad på bordet i en fart” - iværksat med bl.a. annoncer i magasiner og ugeblade.

Mejeriforeningen har gennem årene gennemført en række generelle afsætningsfremmende aktiviteter med midler fra Mælkeafgiftsfonden. Aktiviteterne varetages på vegne af hele mejeribrug og supplerer de enkelte mejeriers konkrete markedsførings tiltag af egne produkter. Midlerne er primært anvendt på hjemmemarkedet. Den eneste eksportrettede aktivitet er reklamen for Lurpak-smør.

”Karolines Køkken” overgik pr. 1. april 2003 til Arla Foods, hvorfor tilskuddet fra fonden kun udgør udgifterne for 1. kvartal 2003. Som følge af overdragelsen har aktiviteterne begrænset sig til færdiggørelse af en husstandsomdelt brochure vedrørende Karolines Minifraiche 0,5%.

Mejeriforeningen har i samarbejde med Økologisk Landsforening i 2003 videreført særlige økologiaktiviteter på mælkeområdet. Aktiviteterne har omfattet dyrskuer, høstmarkeder, demonstrationer for økologiske produkter og en række klasse- og elevaktiviteter med udgangspunkt i mælk og sunde drikkevaner. Endvidere har Mejeriforeningen i 2003 iværksat et EU-godkendt projekt ”Skolemælk – det betaler sig”, hvor formålet er at gøre beslutningstagerne opmærksomme på, at mad og mælk har stor betydning for elevernes trivsel og udbytte af undervisningen.

Promilleafgiftsfonden for frugtavl og gartneribrug har ydet tilskud til Producentforeningen for Prydplanter til diverse projekter, bl.a. en kundetilfredshedsanalyse via telefoninterviews, og til Dansk Planteskoleejerforening til bl.a. vedligeholdelse af hjemmesider på internettet. Desuden har Promilleafgiftsfonden for frugtavl og gartneribrug ydet tilskud til Økologiens Hus til et afsætningsprogram, der har til formål at fremme forbrugernes kendskab og positive indstilling til økologisk frugt og grønt i Danmark.

Produktionsafgiftsfonden for frugt og gartneriprodukter har ydet tilskud til bl.a. Landsforeningen for danske Plantehandlere til delvis finansiering af udgifterne ved udarbejdelse af generel informations- og pressemateriale i forbindelse med Havens Dag og til Gartneribrugets Afsætningsudvalg til bl.a. videreførelse af et afsætningsprojekt inden for frugt og bær. Herudover har Gartneribrugets Afsætningsudvalg

oprettet en hjemmeside, hvor der gives oplysninger om nye kulturer inden for frugt og grønt, ligesom der er artikler om forskellige kulturer og deres dyrkning.

3.1.3. Rådgivning og uddannelse

Rådgivning og uddannelse tegner sig for ca. 18 pct. af fondenes samlede udgifter, svarende til 116,1 mio. kr.

Husdyrproduktion

Kvægaftiftsfonden har ydet tilskud til Kødbbranchens Fællesråd. Aktiviteterne omfattede bl.a. en løbende gennemgang af besvarelserne af en række generelle spørgsmål indenfor EU-forhold, eksportforhold og indberetninger fra UECEBV¹², ambassader og andre udenlandske kontaktoverflader. Disse besvarelser distribueres i bearbejdet form til virksomhederne.

Hesteafgiftsfonden har ydet tilskud til information, rådgivning og pjecer via Dansk Landbrugsrådgivnings generelle rådgivningsvirksomhed, der er målrettet avlere og landmænd. Rådgivningen omfatter alle forhold, der er relevante for produktion af heste, såsom fodring, reproduktion, staldindretning, avlsforhold m.m.

Fjerkræ

Fjerkræafgiftsfonden har ydet tilskud til Landskontoret for Fjerkrærådgivning under Dansk Landbrugsrådgivning. Landskontoret for Fjerkrærådgivning yder direkte rådgivning til producenterne om bl.a. ledelse og produktionsøkonomi, bygninger, teknik og miljø, fodring og velfærd, økologi og konsumæg, slagtekyllinger, kalkuner og strudse samt veterinære opgaver.

Udover at yde rådgivning, er det landskontorets opgave at løse og formidle udviklingsopgaver i tæt kontakt med forskningsinstitutionerne, at bearbejde og formidle viden fra ind- og udland, at deltage i og formidle resultater fra landsudvalgenes tværfaglige projekter samt at udnytte viden fra Dansk Landbrugsrådgivnings ca. 400 medarbejdere.

Planteavl

Promilleafgiftsfonden for frugtavl og gartnerbruget har ydet støtte til Rådgivningsudvalget for Frugt og Bær, Brancheudvalget for Frugt og Grønt, Producentforeningen for Prydplanter, Dansk Erhvervsgartnerforenings Væksthusgrøntsags- og Snitblomstsektor, Dansk Landbrugsrådgivning, Gartnerbrugets Afsætningsudvalg, Økologiens

12. Union Européenne du Commerce du Betail et de la Viande.

Hus og Dansk Planteskoleejerforening. Aktiviteterne har bl.a. omfattet produktionsfremmende foranstaltninger inden for frugt- og bæravl, nyhedsformidling, temadage, kollektiv rådgivning, vedligeholdelse af hjemmeside samt forenkling og præcisering af økologiske avlsregler.

Fonden for økologisk landbrug har bl.a. ydet støtte til Foreningen af Biodynamiske Jordbrug til et rådgivningsprojekt om metoder til håndtering af fast og flydende organisk gødning, til Dansk Landbrugsrådgivning, hvor projektet om økologiske malkebesætninger videreføres, og til Økologisk Landsforening til et rådgivningsprojekt om det økologiske marked og økologisk ægproduktion. Endelig modtog Økologisk Rådgivning tilskud til gennemførelse af et rådgivningsprojekt om høstanalyser.

Produktionsafgiftsfonden for frugt og gartneriprodukter har ydet støtte til rådgivningsaktiviteter udført af Producentforeningen for Prydplanter, Dansk Planteskoleejerforening og Landsforeningen af danske Plantehandlere. Aktiviteterne har bl.a. omfattet informationsformidling, forsøgsarrangementer og temadage, studiebesøg og -rejser samt markedsovervågning og -analyser.

Frøafgiftsfonden har ydet tilskud til Dansk Landbrugsrådgivning til rådgivningsaktiviteter om sortsundersøgelse og frøavl, hvor det tilsigtes, at den faglige vejledning og rådgivning på frøavlsområdet videreføres, samt at opnå ”off-label” godkendelse til nødvendige bekæmpelsesmidler for frøavl i Danmark.

Fiskeri

Fiskeafgiftsfonden har i 2003 udelukkende støttet projekter inden for rådgivning og uddannelse. Rådgivningen har omfattet emner som fiskeregulering, biologi og miljø, økonomi, teknik og teknologi, fiskeriteknologi og informationsteknologianalyse samt rekruttering, uddannelse og brancheinformation.

Afgiftsfonden for Danske Dambrug har ydet tilskud til rådgivningsaktiviteter udført af Dansk Dambrugerforening. Rådgivningsaktiviteterne har omfattet forsøgsordningen med modeldambrug, forholdet omkring vandindvinding, faunapassage, løsningsmodeller for afgitring og frivandsafgivelse samt problemstillingen omkring anvendelsen af medicin og hjælpestoffer. Rådgivningsaktiviteterne har desuden omfattet veterinærforhold, herunder er der brugt mange ressourcer på diverse ad hoc opgaver som fx udarbejdelsen af faglige høringssvar til ændringer i både national og EU lovgivning.

3.1.4. Sygdomsbekæmpelse og sygdomsforebyggelse samt kontrol

En betydelig del af forskningsindsatsen vedrører vidensopbygning om sygdomsforebyggelse og -behandling. Sygdomsbekæmpelsen og -forebyggelsen er tillige et særligt indsatsområde, der også omfatter plantesygdomme. Herudover er der en række projekter, der i nær sammenhæng med bekæmpelse og forebyggelse henhører under kategorien kontrol.

Området tegner sig for 11 pct. af fondenes samlede udgifter, svarende til 70,9 mio. kr.

Sygdomsbekæmpelse

Mælkeafgiftsfonden og Kvægafgiftsfonden har i forbindelse med sygdomsbekæmpelsesindsatsen ydet tilskud til Overvågningsudvalget for Smitsomme Kvægsygdomme, herunder bl.a. et investeringstilskud til udstyr. Midlerne er primært anvendt til erstatning til besætningsejere ved en række kvægsygdomme og kontrolundersøgelser af bl.a. besætninger, blodprøver og tankmælksprøver for IBR¹³, BVD¹⁴, Salmonella Typhimurium DT 104 og BSE¹⁵. Endvidere har Mælkeafgiftsfonden ydet et investeringstilskud til Overvågningsudvalget til køb af udstyr.

Kartoffelafgiftsfonden har ydet tilskud til Kartoffelavlernes Erstatningsudvalg, der udbetaler erstatning til avlere i forbindelse med tab forårsaget af ringbakteriose.

Sygdomsforebyggelse

Med midler fra Svineafgiftsfonden har Danske Slagterier i 2003 fortsat deres aktiviteter vedrørende risikostyring af husdyrsygdomme. Danske Slagteriers geografiske informationssystemer (GIS) anvendes til placering af ejendomme på digitale kort. Disse kan understøtte en risikoanalyse i forbindelse med udbrud af sygdomme, herunder de luftbårne. Herudover er der som led i smittebeskyttelse i forbindelse med eksport af levende dyr i 2003 vasket og desinficeret mere end 13.000 transportkøretøjer på anlæg ved den dansk-tyske grænse, samt foretaget stikprøvekontrol med hygiejnestandarden af de transportkøretøjer, som ankommer til Danmark.

13. Infektøs Bovin Rhinotrachitis.

14. Bovin Virus Diarré.

15. Bovin Spongiform Encephalopathy.

Endelig er der iværksat en række aktiviteter i forbindelse med immunitetsstyring omfattende avlsarbejde, PRRS¹⁶-overvågning og en lang række andre indsatsområder.

Via Kvægafgiftsfonden har der været afsat midler til et forsøg med dampugning af kreaturkroppe med henblik på efterlevelse af kravene om nultolerance for gødningsforurening af kreaturslagtekroppe i kølerum.

Herudover er der ydet tilskud til undersøgelse af *Campylobacter*. Tilfælde af *Campylobacter* stiger med ca. 5 pct. pr år. Projektets formål har været at undersøge, hvor hyppigt kreaturer ved ankomst til slagteriet og på slagtelinien er inficeret med *Campylobacter* i mavetarmkanalen og på huden.

Også under Fjerkræafgiftsfonden er der ydet tilskud til sygdomsforebyggelse. Fødevareministeriets salmonellahandlingsplan blev iværksat ultimo 1996 og i 2001 overtog Fjerkrærådet, med støtte fra Fjerkræafgiftsfonden, driften af fjerkrædatabase, hvori alle salmonellaresultater i henhold til salmonellaplanen registreres. Fjerkræafgiftsfonden har også i 2003 ydet tilskud til vedligeholdelse af fjerkrædatabase.

Kontrol

En lang række af de aktiviteter, der af fondene har været støttet under formålet kontrol, har primært henhørt under sygdomsforebyggelse og -bekæmpelse og har kunnet kategoriseres som sygdomskontrol.

Herudover har der været enkelte andre kontroltiltag, hvor især klassificeringsudvalgene skal fremhæves. Klassificeringsudvalgene har til opgave at påse, at EU-normerne for vejning, klassificering og identifikation af slagtekroppe af kvæg, får og svin samt indberetning af markedspriser, vægt og klassificeringsresultat overholdes. Disse aktiviteter blev i 2003 støttet af Svineafgiftsfonden, Kvægafgiftsfonden og Fåreafgiftsfonden.

Et andet eksempel på tilskud, der er ydet under formålet kontrol, som ikke har forbindelse til sygdomsbekæmpelse, er Mælkeafgiftsfondens tilskud til varemærkekontrol og kontrol af Lurmærket, samt Mejeriforeningens tilskud fra Mælkeafgiftsfonden, der er anvendt til gennemførelsen af aflatoxinundersøgelser med henblik på kontrol af aftale indgået med foderstofbranchen om at sikre et lavere indhold af aflatoxin i foderet end krævet i lovgivningen.

16. Porcin respiratorisk og respirations syndrom.

3.1.5. Andre særligt godkendte formål

Andre særligt godkendte formål tegner sig for ca. 2 pct. af fondenes samlede udgifter, svarende til 14,2 mio. kr.

Fjerkræafgiftsfonden har ydet tilskud til delvis dækning af forsikringspræmien på den erhvervs- og ansvarsforsikring, som Det Danske Fjerkræraad har tegnet. Samtlige autoriserede fjerkræslagterier, ægpakkerier og ægproduktvirksomheder kan tilslutte sig.

Mejeriforeningen har på vegne af mejerivirksomhederne i Danmark tegnet en kollektiv produktansvarsforsikring med midler fra Mælkeafgiftsfonden.

Svineafgiftsfonden har ydet tilskud til videreførsel af Salmonella DT 104-bekæmpelsen.

3.1.6. Anmeldelser til EU-Kommissionen i 2003

Alle fondene er notificeret for Kommissionen, ligesom væsentlige ændringer i fondenes budgetter anmeldes.

Kommissionen har i 2003 godkendt følgende ændringer i bestående ordninger:

Ved N 238/2002, som Kommissionen godkendte den 4. september 2003, blev støtteforanstaltningerne under Fjerkræafgiftsfonden ændret, idet der blev givet mulighed for etablering af en erstatningsordning for tab i forbindelse med bekæmpelse af Salmonella, Newcastle Disease og Aviær influenza hos kyllinger, kalkuner, gæs og ænder samt i æg. Ordningen blev notificeret i 2002.

Ved N 18/2003, som Kommissionen godkendte den 25. juli 2003, blev støtteforanstaltningerne under Fonden for økologisk landbrug ændret, idet budgettet blev fordoblet i forhold til år 2002.

Ved N 428/2003, som Kommissionen godkendte 11. december 2003, blev støtteforanstaltningerne under Fonden for økologisk landbrug atter ændret, idet budgettet blev forhøjet med 10 mio. DKK (1.344.900 EUR) samtidig med, at der blev indført nye individuelle foranstaltninger.

Desuden kan nævnes, at Kommissionen den 15. marts 2004 godkendte N 767/02, hvor støtteforanstaltningerne under Fjerkræafgiftsfonden blev ændret, idet der blev etableret en erstatningsordning i forbindelse med bekæmpelse af Newcastle Disease udbruddet i 2002. Ordningen blev notificeret i 2002.

3.2. Fondenes finansieringsgrundlag i 2003

Promille- og produktionsafgiftsfondenes samt Fonden for økologisk landbrugs virksomhed er baseret på løbende indtægter. Tabel 3.2. viser fondenes indtægter i 2003 fordelt på indtægtskilder. En mere detaljeret beskrivelse af de enkelte fondes indtægter findes i bilagsdelen.

Fondene kan i begrænset omfang overføre kapital fra tidligere år. Overførslerne må ikke medføre, at der etableres en egentlig fondskapital, men de enkelte fonde kan operere med en sikkerhedsmargin af en størrelsesorden, som fondens konkrete forhold berettiger til.

Tabel 3.2. Fondenes finansieringsgrundlag i 2003 fordelt på indtægtskilder

1.000 kr.	Promillemidler	Produktionsafgifter	CO ₂ -afgifter	Andre indtægter ¹ (Renter)	2003 I alt
Promilleafgiftsfonden for landbrug ²	251.190		40.400	84	291.674
Promilleafgiftsfonden for frugtavl og gartneribrug	7.537			192	7.729
Fonden for økologisk landbrug ³	10.000			10.139	20.139
Svineafgiftsfonden		208.047		1.646	209.693
Mælkeafgiftsfonden		63.244		577	63.821
Kvægaftgiftsfonden		24.592		215	24.807
Fjerkræafgiftsfonden		9.663		66	9.729
Pelsdyrafgiftsfonden		10.979		70	11.049
Kartoffelafgiftsfonden		4.273		167	4.440
Fåreaftgiftsfonden		811		7	818
Hesteafgiftsfonden		524		3	527
Frøafgiftsfonden		465		9	474
Planteforædlingsfonden		9.137		28	9.165
Sukkerroefgiftsfonden		965		7	972
Produktionsafgiftsfonden for frugt og gartneriprodukter		12.409		98	12.507
Afgiftsfonden for Danske Dambrug		3.134		33	3.167
Fiskeafgiftsfonden		11.133		12	11.145
I alt	268.727	359.376	40.400	13.353	681.856

1. Andre indtægter er foruden den særlige finanslovbevilling primært renteindtægter.
2. Promilleafgiftsfonden for landbrugs midler er ikke fordelt på de enkelte fonde.
3. De 10 mio. kr. under "Andre indtægter" udgør den særlige finanslovsbevilling

3.2.1. Promillemidler

Promilleafgiftsfondenes indtægter stammer hovedsageligt fra den andel af provenuet fra pesticidafgifter, der overføres fra Skatteministeriet til Fødevareministeriet. I 2003 modtog Promilleafgiftsfonden for landbrug 251,2 mio. kr. og Promilleafgiftsfonden for frugtavlen og gartneribruget 7,5 mio. kr.

Fra Fødevareministeriets andel af pesticidafgiftsprovenuet har Fonden for økologisk landbrug i 2003 modtaget 10 mio. kr. I en særlig finanslovsbevilling modtog Fonden for økologisk landbrug ligeledes 10 mio. kr.

Ovennævnte fonde har til sammen oppebåret et samlet provenu fra pesticidafgifterne på 268,7 mio. kr., hvilket svarer til ca. 39 pct. af samtlige fondes indtægter. I forhold til 2002 er der tale om en stigning på 13,3 mio. kr.

3.2.2. Produktionsafgifter

Produktionsafgiftsfondenes indtægter fra produktionsafgifter var i 2003 i alt 359,4 mio. kr., hvilket svarer til ca. 62 pct. af produktionsafgiftsfondenes samlede indtægter på i alt 582,8 mio. kr. De samlede indtægter er inklusiv overførslen fra år 2002.

Som det ses af tabel 3.2. er produktionsafgiftsfondenes indtægter meget varierende, hvilket afspejler sektorernes/branchernes størrelser.

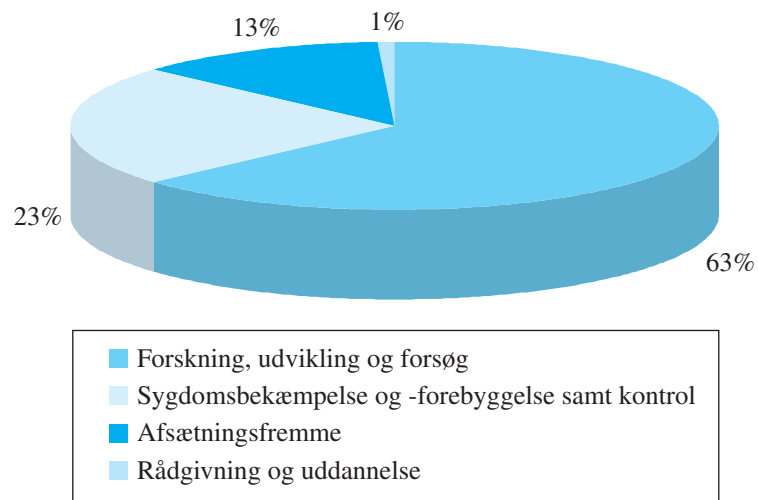
Det fremgår af figur 2.2., at produktionsafgifterne er faldet fra 386,8 mio. kr. i 2002 til 359,4 mio. kr. i 2003. Svineafgiftsfonden har i 2003 nedsat deres produktionsafgifter, hvilket er den primære årsag til faldet. Produktionsafgifternes størrelse for 2003 fremgår af bilagsdelen.

De fleste produktionsafgiftsfonde har desuden haft indtægter i form af tilskud fra Promilleafgiftsfonden for landbrug. Promille- og CO₂-midlerne fordeles mellem produktionsafgiftsfondene efter ansøgning. Den nøjagtige fordeling af midlerne til de enkelte produktionsafgiftsfonde fremgår af bilagsdelen.

3.2.3. CO₂-midler

I overensstemmelse med principperne for de grønne afgifter tilbageføres provenuet fra energiafgiften (CO₂-afgiften) til erhvervene. Promilleafgiftsfonden for landbrug har i 2003 modtaget 40,4 mio. kr. fra CO₂-afgifter. Midlernes anvendelse på formål fremgår af figur 3.2.

Figur 3.2. Fordeling af CO₂-midler på hovedformål



4. Afslutning

Fondenes samlede indtægter er faldet fra 692,6 mio. kr. i 2002 til 682,7 mio. kr. i 2003. Reduktionen skyldes hovedsagelig et fald i det provenu, som fondene oppebærer i form af indtægter fra produktionsafgifter. Fondenes samlede udgifter er parallelt hermed faldet fra 679 mio. kr. i 2002 til 658,5 i 2003.

Retningslinjer for fondenes administration vil for fremtiden følge af den nye bekendtgørelse om administration og revision af promille- og produktionsafgiftsfonde m.v. indenfor jordbrugs- og fiskeriområdet. Ifølge bekendtgørelsen skal fondene offentliggøre deres budgetter og regnskaber på internettet. Fondene skal også offentliggøre ansøgningsfrister og ansøgningsprocedurer mv. på internettet. Bekendtgørelsen indeholder desuden regler for fondenes budgetlægning og regnskabsaflæggelse, herunder regler om revision.

Bilagsfortegnelse

Promilleafgiftsfonden for landbrug.....	2
Promilleafgiftsfonden for frugtavl og gartneribruget.....	5
Fonden for økologisk landbrug.....	7
Svineafgiftsfonden.....	10
Mælkeafgiftsfonden.....	12
Kvægafgiftsfonden.....	15
Fjerkræafgiftsfonden.....	17
Pelsdyrafgiftsfonden.....	18
Kartoffelafgiftsfonden.....	19
Fåreafgiftsfonden.....	21
Hesteafgiftsfonden.....	23
Frøafgiftsfonden.....	24
Planteforædlingsfonden.....	25
Sukkerroefgiftsfonden.....	26
Produktionsafgiftsfonden for frugt og gartneriprodukter.....	27
Afgiftsfonden for Danske Dambrug.....	29
Fiskeafgiftsfonden.....	30

Promilleafgiftsfonden for landbrug

1.000 kr.	2002		2003		2004
	Regnskab	Regnskab	Budget	R-B	Budget
Indtægter	292.799	294.306	294.212	94	290.584
Overførsel fra sidste år	3.069	2.582	2.582	0	554
Promillemidler ¹	242.956	251.190	251.100	90	249.500
CO2-midler	46.000	40.400	40.400	0	40.400
Renter m.m.	724	84	80	4	80
Administration ²	50	50	50	0	50
Udgifter	290.217	293.627	293.658	-31	290.500
1: Dansk Landbrugsrådgivning – Landscentret	83.524	86.667	86.667	0	98.600
• Forskning og forsøg	30.648	30.545	30.545	0	32.595
• Produktudvikling	24.846	27.762	27.762	0	30.790
• Rådgivning	22.830	22.860	22.860	0	28.975
• Uddannelse	4.000	4.300	4.300	0	5.240
• Sygdomsforebyggelse	1.200	1.200	1.200	0	1.000
2: Landbrugets Eksporthfremmeudvalg	15.700	15.500	15.500	0	15.500
• Afsætningsfremme	15.700	15.500	15.500	0	15.500
3: Landskontoret for Planteavl - Landscentret	0	4.000	4.000	0	3.000
• Forskning og forsøg	0	3.500	3.500	0	2.300
• Produktudvikling	0	500	500	0	700
4: LOK – Udvalget	1.800	3.150	3.150	0	1.800
• Uddannelse	1.800	1.800	1.800	0	1.800
• Produktudvikling	0	1.350	1.350	0	0
5: Produktionsafgiftsfonden for juletræer og pyntegrønt	0	500	500	0	500
• Forskning og forsøg	0	500	500	0	500
6: Økologisk Landsforening	4.677	4.314	4.326	-12	4.000
• Afsætningsfremme	4.098	4.099	4.100	-1	4.000
• Forskning og forsøg	579	215	226	-11	0
7: Danmarks Veterinærinstitut	10.000	0	0	0	0
• Rådgivning	10.000	0	0	0	0
8: Promilleafgiftsfonden for frugtavl og gartneribrug	5.092	5.342	5.342	0	3.800
• Forskning og forsøg	2.750	2.850	2.850	0	2.000
• Afsætningsfremme	2.342	2.492	2.492	0	1.800
<i>Udgifter fortsættes</i>					

1. En del af Fødevareministeriets andel af pesticidafgiftsprovenuet.

2. Landbrugsrådet, Axelborg, Axeltorv 3, 1609 København V, administrerer fonden.

1.000 kr.	2002	2003		2004	
<i>Udgifter fortsat</i>	Regnskab	Regnskab	Budget	R-B	Budget
9: Landbrugets Udvalg for Samfundskontakt	0	1.106	1.106	0	1.187
• Produktudvikling	0	0	0	0	0
• Uddannelse	0	1.106	1.106	0	1.187
10: Forskningsforeningen for frugt, grønt og kartofler	300	0	0	0	250
• Afsætningsfremme	300	0	0	0	250
11: Landbrugets Forsknings- og Levnedsmiddeludvalg	30	233	233	0	150
• Produktudvikling	30	233	233	0	150
12: Dansk Erhvervsgartnerforening	0	0	0	0	500
• Rådgivning	0	0	0	0	400
• Produktudvikling	0	0	0	0	100
13: Brancheudvalget for økologisk planteavl	0	0	0	0	750
• Forskning og forsøg	0	0	0	0	750
Direkte tilskudsmodtagere i alt	121.123	120.812	120.824	-12	130.037
Produktionsafgiftsfonde i alt	168.992	172.714	172.734	-20	160.363
14: Svineafgiftsfonden	86.130	94.185	94.185	0	87.476
• Afsætningsfremme	14.816	11.890	11.890	0	14.130
• Forskning og forsøg	18.260	21.321	21.321	0	20.120
• Rådgivning	3.235	2.895	2.895	0	2.290
• Sygdomsforebyggelse	9.325	6.995	6.995	0	8.301
• Produktudvikling	12.190	13.575	13.575	0	14.210
• Kontrol	3.630	4.200	4.200	0	6.555
• Hensat til 4. kvartal ¹	24.674	33.309	33.309	0	21.870
15: Mælkeafgiftsfonden	47.809	43.911	43.911	0	40.418
• Afsætningsfremme	20.809	17.777	20.911	-3.134	10.500
• Sygdomsbekæmpelse	9.000	12.076	12.000	76	11.000
• Forskning og forsøg	16.500	14.058	11.000	3.058	18.918
• Rådgivning	1.500	0	0	0	0
16: Kvægafgiftsfonden	12.641	11.642	11.642	0	10.616
• Forskning og forsøg	2.107	2.800	2.800	0	3.700
• Kontrol	1.700	1.300	1.300	0	500
• Rådgivning	1.075	1.753	1.753	0	1.300
• Afsætningsfremme	3.659	2.600	2.600	0	2.000
• Sygdomsforebyggelse	1.400	1.189	1.189	0	1.116
• Sygdomsbekæmpelse	2.500	2.000	2.000	0	2.000
• Produktudvikling	200	0	0	0	0
<i>Udgifter fortsættes</i>					

1. Kan ikke fordeles på formål, da Svineafgiftsfonden opererer med forskudt regnskabsår.

1.000 kr.	2002	2003			2004
<i>Udgifter fortsat</i>	Regnskab	Regnskab	Budget	R-B	Budget
17: Fjerkræafgiftsfonden	8.904	8.909	8.909	0	8.251
• Afsætningsfremme	1.718	850	1.100	-250	1.100
• Forskning og forsøg	1.800	1.300	1.300	0	1.800
• Rådgivning	2.261	1.859	1.609	250	1.800
• Sygdomsforebyggelse	3.125	4.900	4.900	0	3.551
18: Pelsdyrafgiftsfonden	10.404	10.681	10.681	0	10.202
• Sygdomsbekæmpelse	8.972	9.381	9.381	0	8.302
• Forskning og forsøg	1.432	800	800	0	900
• Produktudvikling	0	500	500	0	0
• Afsætningsfremme	0	0	0	0	1.000
19: Fåreafgiftsfonden	254	306	306	0	300
• Rådgivning	200	226	236	-10	300
• Forskning og forsøg	54	80	70	10	0
20: Frøafgiftsfonden	1.250	1.400	1.400	0	1.400
• Forskning og forsøg	1.160	1.280	1.280	0	1.280
• Rådgivning	90	120	120	0	120
21: Kartoffelafgiftsfonden	800	880	900	-20	900
• Forskning og forsøg	500	580	600	-20	600
• Sygdomsbekæmpelse	300	300	300	0	300
22: Sukkerroeafgiftsfonden	800	800	800	0	800
• Forskning og forsøg	800	800	800	0	800
Administration	52	50	50	0	50
Revision	50	51	50	1	50
<i>Overført til næste år</i>	2.582	679	554	125	84

Balance pr. 31. december 2003 (1.000 kr.)

AKTIVER	730
Tilgodehavende	32
Likvide midler	698
PASSIVER	730
Kreditorer	51
Fondskapital:	
Overført fra forrige år	2.582
Årets resultat	-1.903
Overført til næste år	679

Promilleafgiftsfonden for frugtavl og gartneribruget

1.000 kr.	2002		2003		2004
	Regnskab	Regnskab	Budget	R-B	Budget
Indtægter i alt	14.608	16.280	16.161	119	13.549
Overførsel fra sidste år	1.569	2.884	2.884	0	1.809
Promillemidler	7.417	7.537	7.500	37	7.500
Tilskud fra Promilleafgiftsfonden:					
• CO ₂ -midler	5.092	5.342	5.342	0	3.800
Renter	210	192	110	82	110
Administrationsbidrag ¹	320	325	325	0	330
Udgifter i alt	11.724	13.686	14.352	-666	12.763
1: Danmarks JordbrugsForskning	558	536	798	-262	250
• Forskning og forsøg	558	536	798	-262	250
2: Forskningsforeningen for forarbejdet frugt og grønt	82	470	516	-46	257
• Forskning og forsøg	82	470	516	-46	257
3: Rådgivningsudvalget for Frugt og Bær	2.548	2.240	2.240	0	2.085
• Forskning og forsøg	856	746	746	0	635
• Rådgivning	1.692	1.494	1.494	0	1.450
4: DEG's Væksthusgrøntsagssektor	231	340	298	42	313
• Forskning og forsøg	25	105	105	0	135
• Rådgivning	153	235	193	42	178
• Afsætningsfremme	53	0	0	0	0
5: Samarbejdsudvalget/Brancheudvalget for Frugt og Grønt	226	229	317	-88	0
• Forskning og forsøg	204	63	152	-89	0
• Rådgivning	22	166	165	1	0
6: Producentforeningen for Prydplanter	6.008	7.015	7.280	-265	5.002
• Forskning og forsøg	3.607	3.237	3.405	-168	2.030
• Afsætningsfremme	2.401	3.331	3.425	-94	2.765
• Rådgivning	0	447	450	-3	207
7: DEG's snitblomstsektor	268	332	320	12	242
• Rådgivning	268	332	320	12	242
8: Planteopformeringsstationen	399	135	123	12	0
• Forskning og forsøg	399	135	123	12	0
9: Landskontoret for Planteavl/ Dansk Landbrugsrådgivning	38	58	40	18	0
• Rådgivning	38	58	40	18	0
<i>Udgifter fortsættes</i>					

1. Gartneribrugets Afsætningsudvalg, Hvidkærvej 29, 5250 Odense SV, administrerer fonden.

1.000 kr. <i>Udgifter fortsat</i>	2002		2003		2004
	Regnskab	Regnskab	Budget	R-B	Budget
10: Frugt og Grønt Rådgivning	0	77	75	2	0
• Forskning og forsøg	0	77	75	2	0
11: Økologiens Hus	75	75	45	30	45
• Rådgivning	45	45	45	0	45
• Afsætningsfremme	30	30	0	30	0
12: Dansk Planteskoleerforening	462	888	1.010	-122	992
• Forskning og forsøg	153	287	285	2	470
• Rådgivning	298	426	543	-117	400
• Afsætningsfremme	11	175	182	-7	122
13: Gartnerbrugets Afsætningsudvalg	483	874	877	-3	3.154
• Forskning og forsøg	383	427	427	0	427
• Afsætningsfremme	100	0	0	0	1.961
• Rådgivning	0	447	450	-3	766
14: Den Kgl. Veterinær- og Landbohøj-skole	0	65	65	0	65
• Forskning og forsøg	0	65	65	0	65
<i>Tilskudsmodtagere i alt</i>	<i>11.378</i>	<i>13.334</i>	<i>14.004</i>	<i>-670</i>	<i>12.405</i>
• Revision	26	27	23	4	28
• Administration	320	325	325	0	330
<i>Overført til næste år</i>	<i>2.884</i>	<i>2.594</i>	<i>1.809</i>	<i>785</i>	<i>786</i>

Balance pr. 31. december 2003 (1.000 kr.)

AKTIVER	9.091
Likvide midler	9.091
PASSIVER	9.091
Kreditorer	6.497
Fondskapital:	
Overført fra sidste år	2.884
Årets kapital	-290
Overført til næste år	2.594

Fonden for økologisk landbrug

1.000 kr.	2002		2003		2004
	Regnskab	Regnskab	Budget	R-B	Budget
Indtægter i alt	5.084	21.870	21.841	29	14.876
Overførsel fra sidste år	0	1.681	1.681	0	3.921
Promillemidler ¹ (Fødevarerministeriet)	5.000	10.000	10.000	0	10.900
Særlig FL -bevilling ²	0	10.000	10.000	0	0
Renter	64	139	110	29	5
Administrationsbidrag ³	20	50	50	0	50
Udgifter i alt	3.403	17.621	20.176	-2.555	14.428
1: Danmarks JordbrugsForskning	352	2.047	2.047	0	1.681
• Forskning og forsøg	352	1.188	1.188	0	1.134
• Produktudvikling	0	428	428	0	0
• Sygdomsforebyggelse	0	344	344	0	547
• Rådgivning	0	87	87	0	0
2: Agenda 21 Center	250	0	0	0	0
• Afsætningsfremme	250	0	0	0	0
3: Sjællandske Familielandbrug	122	239	239	0	0
• Afsætningsfremme	122	239	239	0	0
4: Fejø Forsøgsplantage	144	287	287	0	0
• Forskning og forsøg	144	287	287	0	0
5: Landsudvalget for Svin	224	375	408	-33	885
• Forskning og forsøg	224	375	408	-33	885
6: Økologisk Landsforening	1.088	6.605	8.219	-1.614	5.293
• Rådgivning	372	1.213	1.607	-394	1.000
• Afsætningsfremme	71	2.564	3.706	-1.142	2.093
• Produktudvikling	645	1.647	1.691	-44	1.050
• Forskning og forsøg	0	590	619	-29	850
• Sygdomsforebyggelse	0	391	392	-1	0
• Uddannelse	0	200	204	-4	300
7: Foreningen af Biodynamiske Jordbrug	170	200	238	-38	237
• Rådgivning	170	57	58	-1	0
• Afsætningsfremme	0	143	180	-37	37
• Forskning og forsøg	0	0	0	0	200
<i>Udgifter fortsættes</i>					

1. En del af Fødevarerministeriets andel af pesticidafgiftsprovenuet.

2. Tilskuddet skyldes en styrket økologiindsats, jf. bemærkninger til § 24.24.51.18.

3. Landbrugsrådet, Axelborg, Axeltorv 3, 1609 København V, administrerer fonden.

1.000 kr.	2002	2003			2004
<i>Udgifter fortsat</i>	Regnskab	Regnskab	Budget	R-B	Budget
8: Landwirtschaftlicher Hauptverein für Nordschleswig	75	190	267	-77	339
•Forskning og forsøg	75	24	24	0	0
•Produktudvikling	0	166	243	-77	339
9: Dansk Landbrugsrådgivning, Landscentret	945	5.338	5.648	-310	4.190
•Forskning og forsøg	205	2.194	2.472	-278	2.006
•Produktudvikling	100	415	415	0	1.102
•Rådgivning	640	2.104	2.281	-177	0
•Sygdomsforebyggelse	0	625	480	145	1.082
10: Økologisk Rådgivning	0	77	77	0	0
•Rådgivning	0	77	77	0	0
11: Danmarks Tekniske Universitet	0	133	460	-327	327
•Forskning og forsøg	0	93	300	-207	207
•Produktudvikling	0	40	160	-120	120
12: Den økologiske Landbrugsskole	0	46	70	-24	0
•Afsætningsfremme	0	46	70	-24	0
13: Forskningscenter Risø	0	224	224	0	0
•Sygdomsforebyggelse	0	224	224	0	0
14: Øko Vest	0	130	130	0	0
•Afsætningsfremme	0	130	130	0	0
15: LV-gruppen	0	221	221	0	0
•Afsætningsfremme	0	221	221	0	0
16: Landbrugets Kartoffelfond	0	142	170	-28	75
•Sygdomsforebyggelse	0	142	170	-28	75
17: Den Kgl. Veterinær- og Landbohøjskole	0	1.097	1.097	0	0
•Forskning og forsøg	0	1.097	1.097	0	0
18: Biodynamisk Forskningsforening	0	162	162	0	0
•Forskning og forsøg	0	162	162	0	0
19: Foreningen Økologiske Igangsættere	0	33	137	-104	0
•Uddannelse	0	33	137	-104	0
20: Fonden for Grandtoftegård	0	0	0	0	98
•Uddannelse	0	0	0	0	98
<i>Udgifter fortsættes</i>					

1.000 kr. <i>Udgifter fortsat</i>	2002	2003			2004
	Regnskab	Regnskab	Budget	R-B	Budget
21: Leverandørforeningen Økologiske Slagtehøner	0	0	0	0	300
• Afsætningsfremme	0	0	0	0	300
22: Forskningscenter for Økologisk Jordbrug	0	0	0	0	300
• Forskning og forsøg	0	0	0	0	300
23: Den økologiske speltsammenslutning	0	0	0	0	228
• Sygdomsførebyggelse	0	0	0	0	228
24: Mejeriforeningen	0	0	0	0	400
• Afsætningsfremme	0	0	0	0	400
Tilskudsmodtagere i alt	3.370	17.546	20.101	-2.555	14.353
Revision	13	25	25	0	25
Administration	20	50	50	0	50
<i>Overført til næste år</i>	<i>1.681</i>	<i>4.249</i>	<i>1.665</i>	<i>2.584</i>	<i>448</i>

Balance pr. 31. december 2003 (1.000 kr.)

AKTIVER	4.274
Tilgodehavende	2.596
Likvide midler	1.678
PASSIVER	4.274
Kreditorer	25
Fondskapital:	
Overført fra sidste år	1.681
Årets resultat	2.568
Overførsel til næste år	4.249

Svineavgiftsfonden^A

1.000 kr.	2001/02	2002/03			2003/04
	Regnskab	Regnskab	Budget	R-B	Budget
Indtægter i alt	320.641	320.227	319.126	1.101	269.360
Overførsel fra sidste år	12.595	24.634	24.634	0	35.860
Produktionsafgifter ¹	225.614	208.047	207.342	705	137.770
Tilskud fra Promilleavgiftsfonden:					
• Promillemidler	65.998	68.698	68.698	0	72.265
• CO ₂ -midler	14.550	16.852	16.852	0	22.535
Renter	1.534	1.646	1.250	396	580
Administrationsbidrag ²	350	350	350	0	350
Udgifter i alt	296.006	284.367	282.956	1.411	266.058
1: Slagteriernes Forskningsinstitut	73.006	71.417	69.732	1.685	73.534
• Forskning og forsøg	60.426	56.813	52.234	4.579	58.799
• Rådgivning	12.580	14.604	17.498	-2.894	14.735
2: Slagteriskolen	1.000	1.000	1.000	0	1.000
• Uddannelse	1.000	1.000	1.000	0	1.000
3: Danske Slagterier	195.711	200.993	196.071	4.922	187.350
• Afsætningsfremme	78.055	86.850	77.868	8.982	81.057
• Forskning og forsøg	14.845	17.265	16.518	747	17.881
• Produktudvikling	38.587	41.317	39.951	1.366	42.011
• Rådgivning	21.365	20.593	20.998	-405	15.270
• Sygdomsforebyggelse	15.721	13.822	15.296	-1.474	16.876
• Særlig godkendte formål	18.189	10.768	14.900	-4.132	4.600
• Kontrol	8.949	10.378	10.540	-162	9.655
4: Klassificeringsudvalget for Svin, Kvæg og Får ³	4.162	3.583	4.280	-697	3.633
• Kontrol	4.162	3.583	4.280	-697	3.633
5: Økologisk Landsforening	318	920	1.159	-239	141
• Rådgivning	318	0	0	0	0
• Afsætningsfremme	0	920	1.159	-239	141
6: Danske Svine Genom Partnerselskab	21.259	5.937	5.937	0	0
• Produktudvikling	21.259	5.937	5.937	0	0
Tilskudsmodtagere i alt	295.456	283.850	278.179	5.671	265.658
<i>Udgifter fortsættes</i>					

1. Afgiften udgjorde til og med den 3. august 2003 8,75 kr. for slagtesvin til og med 109,9 kg og 21,85 kr. for slagtesvin på 110 kg og derover, jf. bek. nr. 679 af 8. juli 2003. Fra den 4. august 2003 udgjorde afgiften 5,50 kr. for slagtesvin til og med 109,9 kg og 13,75 kr. for slagtesvin på 110 kg og derover, jf. bek. nr. 679 af 8. juli 2003.

2. Danske Slagterier, Axeltorv 3, 1609 København V, administrerer fonden.

3. Med virkning fra 1. oktober 2003, blev Klassificeringsudvalget for Svin og Klassificeringsudvalget for Kvæg og Får slået sammen til et udvalg.

A. Svineavgiftsfondens regnskabsår løber fra 1. oktober til 30. september.

1.000 kr.	2001/02	2002/03			2003/04
<i>Udgifter fortsat</i>	Regnskab	Regnskab	Budget	R-B	Budget
Revision	197	167	50	117	50
Administration	350	350	350	0	350
Tab på uerholdelige produktionsafgifter	3	0	0	0	0
Reservation til udviklingsprojekter	0	0	4.377	-4.377	4.377
<i>Overført til næste år</i>	<i>24.635</i>	<i>35.860</i>	<i>36.170</i>	<i>-310</i>	<i>3.302</i>

Balance pr. 30. september 2003 (1.000 kr.)

AKTIVER		43.624
Debitorer	7.803	
Tilgodehavende tilskud	13.784	
Debitorer i alt		21.587
Likvide midler		22.037
PASSIVER		43.624
Kreditorer		7.764
Fondskapital:		
Overført fra forrige år	24.634	
Årets resultat	11.226	
Overført til næste år		35.860

Mælkeafgiftsfonden

1.000 kr.	2002	2003			2004
	Regnskab	Regnskab	Budget	R-B	Budget
Indtægter i alt	128.576	117.682	114.285	3.397	91.413
Overførsel fra sidste år	8.386	9.450	9.450	0	23.471
Produktionsafgifter ¹	71.095	63.244	60.124	3.120	26.724
Tilskud fra Promilleafgiftsfonden:					
• Promillemidler	41.522	38.791	38.791	0	35.418
• CO ₂ -midler	6.287	5.120	5.120	0	5.000
Renter	786	577	300	277	300
Administrationsbidrag ²	500	500	500	0	500
Udgifter i alt	119.126	94.211	102.666	-8.455	78.247
1: Mejeriforeningen	78.180	56.226	57.423	-1.197	34.234
• Afsætningsfremme	63.033	44.083	44.770	-687	22.615
• Sygdomsbekæmpelse	1.365	1.249	1.700	-451	1.700
• Kontrol	2.485	1.488	1.450	38	1.310
• Rådgivning	2.390	2.906	2.823	83	1.901
• Forskning og forsøg	7.731	5.064	5.130	-66	6.258
• Særlige foranstaltninger ³	1.176	1.436	1.550	-114	450
2: Overvågningsudvalget for Smit-somme Kvægsygdomme	15.566	12.076	14.114	-2.038	12.835
• Sygdomsbekæmpelse	15.566	12.076	14.114	-2.038	12.835
3: Dansk Landbrugsrådgivning - Landscenteret	5.677	6.160	6.798	-638	4.572
• Forskning	5.677	6.160	6.798	-638	2.779
• Rådgivning	0	0	0	0	1.793
4: Danmarks JordbrugsForskning	3.968	4.900	4.900	0	8.465
• Forskning og forsøg	3.968	4.900	4.900	0	8.465
5: Kvægbrugets Forsøgscenter	3.388	3.561	3.561	0	2.758
• Forskning og forsøg	3.388	3.561	3.561	0	2.758
6: Levnedsmiddelcentret/ Mejeribru-gets ForskningsFond	4.388	1.473	2.539	-1.066	521
• Forskning og forsøg	4.388	1.473	2.539	-1.066	521
7: Den Kgl. Veterinær- og Landbohøj-skole/Mejeribrugets Forsknings-Fond	2.624	3.364	4.189	-825	4.351
• Forskning og forsøg	2.624	3.364	4.189	-825	4.351
<i>Udgifter fortsættes</i>					

1. Afgiften udgjorde til og med den 12. oktober 2003 1,6 øre pr. kg indvejet mælk, jf. bek. nr. 1109 af 11. december 1996. Fra den 13. oktober 2003 udgjorde afgiften 0,6 øre pr. kg indvejet mælk, jf. bek. nr. 813 af 30. september 2003.

2. Mejeriforeningen, Frederiks Allé 22, 8000 Århus C, administrerer fonden.

3. Omfatter produktionsansvarsforsikring.

1.000 kr.	2002	2003		2004	
<i>Udgifter fortsat</i>	Regnskab	Regnskab	Budget	R-B	Budget
8: Levnedsmiddelcentret/ Danmarks JordbrugsForskning/ Mejeribrugets ForskningsFond	422	437	695	-258	861
•Forskning og forsøg	422	437	695	-258	861
9: Levnedsmiddelcentret, Fødevareridirektoratet samt Mejeribrugets ForskningsFond	623	315	468	-153	0
Forskning og forsøg	623	315	468	-153	0
10: Levnedsmiddelcentret/Bioteknologisk Institut / Mejeribrugets ForskningsFond	279	399	407	-8	0
•Forskning og forsøg	279	399	407	-8	0
11: Bioteknologisk Institut/ Mejeribrugets ForskningsFond	1.284	0	0	0	0
•Forskning og forsøg	1.284	0	0	0	0
12: Danmarks Tekniske Universitet / Mejeribrugets ForskningsFond	783	769	847	-78	791
•Forskning og forsøg	783	769	847	-78	791
13: Danmarks Tekniske Universitet/ Danmarks JordbrugsForskning / Mejeribrugets ForskningsFond	217	370	552	-182	956
•Forskning og forsøg	217	370	552	-182	956
14: Århus Universitet / Mejeribrugets ForskningsFond	272	442	542	-100	669
•Forskning og forsøg	272	442	542	-100	669
15: DTU/ KVL/Syddansk Universitet og Mejeribrugets ForskningsFond	92	666	1.262	-596	1.942
•Forskning og forsøg	92	666	1.262	-596	1.942
16: DTU/Danmarks Fiskeriundersøgelser/Mejeribrugets ForskningsFond	0	251	652	-401	898
•Forskning og forsøg	0	251	652	-401	898
17: Danmarks JordbrugsForskning / Mejeribrugets ForskningsFond	581	1.600	2.447	-847	2.698
•Forskning og forsøg	581	1.600	2.447	-847	2.698
18: Mejeribrugets ForskningsFond	79	267	370	-103	120
•Forskning og forsøg	79	267	370	-103	120
19: Dansk Kvægavl/Kvægavlsforeningen Dansire	0	250	250	0	250
<i>Udgifter fortsættes</i>					

1.000 kr.	2002	2003			2004
<i>Udgifter fortsat</i>	Regnskab	Regnskab	Budget	R-B	Budget
• Forskning og forsøg	0	250	250	0	250
20: Den Kgl. Veterinær- og Landbohøjskole	0	0	0	0	200
• Forskning og forsøg	0	0	0	0	200
21: Kødbranchens Fællesråd	0	0	0	0	476
• Sygdomsforebyggelse	0	0	0	0	476
Tilskudsmodtagere i alt	118.423	93.526	102.016	-8.490	77.597
Revision	203	185	150	35	150
Administration	500	500	500	0	500
<i>Overført til næste år</i>	<i>9.450</i>	<i>23.471</i>	<i>11.619</i>	<i>11.852</i>	<i>13.166</i>

Balance pr. 31. december 2003 (1.000 kr.)

AKTIVER	62.548
Likvide midler	58.058
Tilgodehavende	4.490
PASSIVER	62.548
Kreditorer	39.077
Fondskapital:	
Overførsel fra sidste år	9.450
Årets resultat	14.021
Overførsel til næste år	23.471

Kvægafgiftsfonden

1.000 kr.	2002		2003		2004
	Regnskab	Regnskab	Budget	R-B	Budget
Indtægter i alt	46.564	43.845	43.814	31	41.170
Overførsel fra sidste år	7.175	7.103	7.103	0	6.076
Produktionsafgifter ¹	26.181	24.592	24.480	112	24.000
Tilskud fra Promilleafgiftsfonden:					
• Promillemidler	11.223	10.289	10.289	0	9.316
• CO ₂ -midler	1.418	1.353	1.353	0	1.300
Renter	294	213	250	-37	150
Administrationsbidrag ²	271	293	339	-46	328
Andre indtægter	2	2	0	2	0
Udgifter i alt	39.461	37.769	40.162	-2.393	39.080
1: Slagteriernes Forskningsinstitut	3.538	5.126	5.524	-398	4.084
• Forskning og forsøg	1.678	2.654	2.669	-15	1.994
• Rådgivning	1.330	2.305	2.705	-400	2.090
• Kontrol	18	0	0	0	0
• Produktudvikling	512	167	150	17	0
2: Klassificeringsudvalget for Svin, Kvæg og Får ³	1.817	1.288	1.358	-70	1.278
• Kontrol	1.817	1.288	1.358	-70	1.278
3: KF- producentrelaterede opgaver	4.172	4.149	4.380	-231	3.733
• Sygdomsbekæmpelse	1.120	853	1.040	-187	575
• Rådgivning	2.890	3.296	3.340	-44	3.158
• Afsætningsfremme	162	0	0	0	0
4: KF- slagteri- og forarbejdningsrelaterede opgaver	7.569	6.779	7.393	-614	8.055
• Rådgivning	2.103	2.939	3.135	-196	3.209
• Produktudvikling	138	246	276	-30	273
• Sygdomsforebyggelse	3.578	2.260	2.519	-259	2.631
• Kontrol	1.550	941	1.048	-107	1.005
• Uddannelse	200	62	106	-44	184
• Forskning og forsøg	0	331	309	22	753
5: KF- eksportrelaterede opgaver	2.739	2.534	2.611	-77	2.714
• Afsætningsfremme	1.135	723	731	-8	842
• Rådgivning	1.604	1.811	1.880	-69	1.872
6: KF- hjemmemarkedsrelaterede opgaver	9.036	8.349	8.494	-145	8.256
• Afsætningsfremme	7.439	6.948	6.903	45	6.196
• Rådgivning	1.597	1.065	1.219	-154	2.003
• Uddannelse	0	336	372	-36	57
<i>Udgifter fortsættes</i>					

1. Afgiften udgjorde 40 kr. pr. stk. slagtet kvæg henholdsvis eksporteret levende kvæg, herunder kalve, jf. bek. nr. 1036 af 20. november 2000.

2. Kødbranchens Fællesråd (KF), Vesterbrogade 6 D, 7. sal, 1620 København V, administrerer fonden.

3. Med virkning fra 1. oktober 2003, blev Klassificeringsudvalget for Svin og Klassificeringsudvalget for Kvæg og Får slået sammen til et udvalg.

1.000 kr. <i>Udgifter fortsat</i>	2002	2003			2004
	Regnskab	Regnskab	Budget	B-R	Budget
7: Kvægbrugets Forsøgscenter / Ammitsbøl Skovgaard	1.892	1.864	1.864	0	3.237
• Forskning og forsøg	1.892	1.864	1.864	0	3.237
8: Overvågningsudvalget for Smit-somme Kvægsygdomme	4.318	3.191	3.624	-433	3.350
• Sygdomsbekæmpelse	4.318	3.191	3.624	-433	3.350
9: Landbrugets Rådgivningscenter - Landscenteret	2.161	2.328	2.497	-169	794
• Forskning og forsøg	2.161	2.328	2.497	-169	337
• Rådgivning	0	0	0	0	457
10: Dansk Kvægavl/ Dansire	1.050	800	800	0	800
• Forskning og forsøg	1.050	800	800	0	800
11: Økologisk Landsforening	528	552	740	-188	1.041
• Afsætningsfremme	528	552	740	-188	891
• Rådgivning	0	0	0	0	150
12: Danmarks JordbrugsForskning	0	245	245	0	415
• Forskning og forsøg	0	245	245	0	415
13: Mejeriforeningen	0	173	213	-40	877
• Forskning og forsøg	0	0	0	0	471
• Rådgivning	0	173	213	-40	406
14: Danske Håndværksslagtere	0	0	0	0	30
• Uddannelse	0	0	0	0	30
<i>Tilskudsmodtagere i alt</i>	38.820	37.378	39.743	-2.365	38.664
Revision	76	98	80	18	88
Administration	271	293	339	-46	328
Tab på debitorer	294	0	0	0	0
<i>Overført til næste år</i>	7.103	6.076	3.652	2.424	2.090

Balance pr. 31. december 2003 (1.000 kr.)

AKTIVER		9.268
Likvide midler		5.866
Tilgodehavende		2.584
Regulering af tilskud		818
PASSIVER		9.268
Kreditorer		3.192
Fondskapital:		
Overførsel fra sidste år	7.103	
Årets resultat	-1.027	
Overførsel til næste år		6.076

Fjerkræafgiftsfonden

1.000 kr.	2002		2003		2004
	Regnskab	Regnskab	Budget	R-B	Budget
Indtægter i alt	23.572	22.392	34.881	-12.489	32.830
Overførsel fra sidste år	6.838	3.603	3.603	0	2.665
Produktionsafgifter ¹	7.505	9.663	9.961	-298	11.332
Tilskud fra Promilleafgiftsfonden:					
• Promillemidler	8.904	8.909	8.909	0	8.251
Renter	174	66	157	-91	60
Administrationsbidrag ²	151	151	151	0	151
Tilskud fra Majsfonden og	0	0	6.500	-6.500	5.778
Tilskud fra Fødevarerministeriet ³	0	0	5.600	-5.600	4.593
Udgifter i alt	19.970	19.114	32.903	-13.789	31.756
1: Dansk Slagtefjerkræ	300	410	500	-90	700
• Afsætningsfremme	300	410	500	-90	700
2: Det Danske Fjerkræraad	19.057	18.503	32.182	-13.679	30.835
• Afsætningsfremme	2.054	1.287	1.455	-168	1.189
• Forskning og forsøg	2.381	2.913	3.241	-328	3.756
• Sygdomsforebyggelse	6.217	5.572	5.990	-418	5.409
• Rådgivning	7.194	7.448	7.178	270	7.588
• Uddannelse	457	339	338	1	350
• Særlig godkendte formål	754	944	13.980	-13.036	12.543
Tilskudsmodtagere i alt	19.357	18.913	32.682	-13.769	31.535
Revision	55	54	50	4	50
Administration	151	151	151	0	151
Tab uerholdelige afgifter	407	-4	20	-24	20
Overført til næste år	3.602	3.278	1.978	1.300	1.074

- Afgiften indbetales efter forskellige satser ved udrugning, slagning og eksport af levende fjerkræ samt ved æg produceret i Danmark, jf. bek. nr. 675 af 2. juli 2001 og bek. nr. 209 af 25. marts 2003.
- Det Danske Fjerkræraad, Trommesalen 5, 4. sal, 1614 København V, administrerer fonden.
- Tilskud fra Majsfonden og Fødevarerministeriet sker i henhold til akt nr. 19 af 31. oktober 2002, hvor der bidrages til finansieringen af udgifter som følge af udbruddet af Newcastle Disease. Kommissionen godkendte ordningen i december 2003, hvorfor tilskuddet først kommer til udbetaling i 2004.

Balance pr. 31. december 2003 (1.000 kr.)		
AKTIVER		5.387
Likvide midler		3.914
Tilgodehavende		1.473
PASSIVER		5.387
Kreditorer		2.109
Fondskapital:		
Overført fra forrige år	3.602	
Årets resultat	-324	
Overførsel til næste år		3.278

Pelsdyragiftsfonden

1.000 kr.	2002		2003		2004
	Regnskab	Regnskab	Budget	R-B	Budget
Indtægter i alt	21.255	22.273	22.074	199	21.416
Overførsel fra sidste år	1	493	493	0	1.214
Produktionsafgifter ¹	10.675	10.979	10.800	179	10.800
Tilskud fra Promilleafgiftsfonden:					
• Promillemidler	9.221	9.881	9.881	0	9.302
• CO ₂ -midler	1.183	800	800	0	0
Renter	125	70	50	20	50
Administrationsbidrag ²	50	50	50	0	50
Udgifter i alt	20.762	21.434	20.860	574	21.416
1: Dansk Pelsdyravlerforening	20.673	21.347	20.770	577	21.326
• Sygdomsbekæmpelse	8.972	9.416	9.920	-504	8.500
• Forskning og forsøg	7.983	7.983	7.260	723	7.260
• Produktudvikling	3.718	3.948	3.590	358	2.852
• Afsætningsfremme	0	0	0	0	2.714
Tilskudsmodtagere i alt	20.673	21.347	20.770	577	21.326
Revision	39	37	40	-3	40
Administration	50	50	50	0	50
Overført til næste år	493	839	1.214	-375	0

1. Afgiften udgjorde 0,90 kr. pr. skind ved salg eller eksport af mink, ilder, finnraccoon produceret i Danmark, jf. bek. nr. 580 af 21. juni 2001.

2. Dansk Pelsdyravlerforening, Langagervej 60, 2600 Glostrup, administrerer fonden.

Balance pr. 31. december 2003 (1.000 kr.)		
AKTIVER		4.339
Likvide midler		1.868
Tilgodehavende		2.471
PASSIVER		4.339
Kreditorer		3.500
Fondskapital:		
Overført fra forrige år	493	
Årets resultat	346	
Overførsel til næste år		839

Kartoffelafgiftsfonden

1.000 kr.	2002	2003			2004
	Regnskab	Regnskab	Budget	R-B	Budget
Indtægter i alt	8.057	7.880	7.624	256	5.718
Overførsel fra sidste år	2.796	2.399	2.399	0	408
Produktionsafgifter ¹	4.114	4.273	4.060	213	4.125
Tilskud fra Promilleafgiftsfonden:					
• Promillemidler	800	880	900	-20	900
Renter	125	127	75	52	60
Administrationsbidrag ²	166	161	150	11	175
Andre indtægter ³	56	40	40	0	50
Udgifter i alt	5.658	6.882	7.215	-333	5.717
1: Danmarks JordbrugsForskning	2.025	2.008	2.040	-32	1.618
• Forskning og forsøg	1.627	1.591	1.644	-53	1.222
• Sygdomsbekæmpelse	398	417	396	21	396
2: Dansk Landbrugsrådgivning, Landscentret	402	631	631	0	223
• Forskning og forsøg	335	562	562	0	153
• Sygdomsforebyggelse	67	69	69	0	70
3: Landbrugets Kartoffelfond	1.965	1.880	2.009	-129	1.563
• Forskning og forsøg	1.739	1.766	1.867	-101	1.500
• Afsætningsfremme	226	114	142	-28	63
4: Kartoffelavlernes Erstatningsudvalg	227	1.194	1.225	-31	1.225
• Sygdomsbekæmpelse	227	1.194	1.225	-31	1.225
5: Smagens dag	10	10	10	0	10
• Afsætningsfremme	10	10	10	0	10
6: Økologisk Landsforening	78	0	0	0	41
• Forskning og forsøg	78	0	0	0	41
7: KMC Kartoffelmelcentralen	80	441	487	-46	470
• Forskning og forsøg	80	441	487	-46	470
8: Samsø Landboforening	60	60	60	0	50
• Forskning og forsøg	60	60	60	0	50
9: Landbrugsraadet	0	145	145	0	0
• Forskning og forsøg	0	145	145	0	0
10: Danmarks Kartoffel Råd	12	11	85	-74	22
• Afsætningsfremme	12	11	85	-74	22
<i>Udgifter fortsættes</i>					

1. Afgiften udgjorde 0,40 kr. pr. 100 kg kartofler ved salg af læggekartofler, spisekartofler eller kartofler til industriel forarbejdning, jf. bek. nr. 989 af 15. december 1997.

2. Fællessekretariatet ved Kartoffelafgiftsfonden, Grindstedvej 55, 7184 Vandel, administrerer fonden.

3. Omfatter indbetaling af skyldige produktionsafgifter.

1.000 kr.	2002	2003			2004
<i>Udgifter fortsat</i>	Regnskab	Regnskab	Budget	R-B	Budget
11: Dansk Procesteknik I/S	317	120	120	0	0
• Forskning og forsøg	317	120	120	0	0
12: Grindsted Landbrugsskole	0	2	3	-1	0
• Afsætningsfremme	0	2	3	-1	0
13: AK - Langholt	34	82	82	0	0
• Forskning og forsøg	34	82	82	0	0
14: Dansk Kartoffelproducentforening	173	7	8	-1	50
• Afsætningsfremme	173	7	8	-1	50
15: DanOrganic	0	41	41	0	20
• Forskning og forsøg	0	41	41	0	20
16: Karen Lene Bengtson	0	0	29	-29	0
• Afsætningsfremme	0	0	29	-29	0
17: Udviklingssekretariatet for kartoffelmelfabrikkerne	0	0	0	0	150
• Forskning og forsøg	0	0	0	0	150
Tilskudsmodtagere i alt	5.383	6.632	6.975	-343	5.442
Revision	53	50	50	0	50
Administration	222	200	190	10	225
<i>Overført til næste år</i>	<i>2.399</i>	<i>998</i>	<i>409</i>	<i>589</i>	<i>1</i>

Balance pr. 31. december 2003 (1.000 kr.)

AKTIVER	3.241
Likvide midler	3.115
Tilgodehavende	126
PASSIVER	3.241
Kreditorer	2.243
Fondskapital:	
Overførsel fra sidste år	2.399
Årets resultat	-1.401
Overførsel til næste år	998

Fåreafgiftsfonden

1.000 kr.	2002		2003		2004
	Regnskab	Regnskab	Budget	R-B	Budget
Indtægter i alt	1.412	1.351	1.404	-53	1.404
Overførsel fra sidste år	234	117	118	-1	124
Produktionsafgifter ¹	792	811	860	-49	850
Tilskud fra Promilleafgiftsfonden:					
• Promillemidler	254	306	306	0	300
Renter	11	7	10	-3	10
Administrationsbidrag ²	121	110	110	0	120
Udgifter i alt	1.295	1.280	1.280	0	1.325
1: Landsforeningen for Dansk Fåreavl	524	650	635	15	648
• Afsætningsfremme	386	427	402	25	445
• Rådgivning	69	174	178	-4	135
• Forskning og forsøg	30	32	35	-3	40
• Produktudvikling	39	7	10	-3	9
• Uddannelse	0	10	10	0	19
2: Forum for Får og Geder - Landscentret	345	235	235	0	245
• Produktudvikling	345	0	0	0	0
• Rådgivning	0	60	60	0	70
• Kontrol	0	175	175	0	175
3: Den Kgl. Veterinær- og Landbohøjskole m.fl.	81	40	60	-20	60
• Forskning og forsøg	81	40	60	-20	60
4: Regional Rådgivning	160	190	190	0	190
• Rådgivning	160	190	190	0	190
5: Klassificeringsudvalget for Svin, Kvæg og Får ³	40	25	25	0	40
• Kontrol	40	25	25	0	40
6: Kødbranchens Fællesråd	13	13	10	3	10
• Kontrol	13	13	10	3	10
Tilskudsmodtagere i alt	1.163	1.153	1.155	-2	1.193
Revision	11	17	15	2	12
Administration	121	110	110	0	120
Overført til næste år	117	71	124	-53	79

1. Afgiften udgjorde 10 kr. pr. stk. ved slagtning og eksport af får – herunder lam, beder og væddere produceret i Danmark, jf. bek. nr. 422 af 31. maj 1991.

2. Landsforeningen for Dansk Fåreavl, Nygade 56, 6900 Skjern, administrerer fonden.

3. Med virkning fra 1. oktober 2003 blev Klassificeringsudvalget for Svin og Klassificeringsudvalget for Kvæg og Får slået sammen til et udvalg.

Balance pr. 31. december 2003 (1.000 kr.)

AKTIVER		883
Indestående i bank:		417
Tilgodehavende:		466
PASSIVER		883
Kreditorer:		812
Fondskapital:		
Overført fra forrige år	117	
Årets resultat	-46	
Overførsel til næste år		71

Hesteafgiftsfonden

1.000 kr.	2002		2003		2004
	Regnskab	Regnskab	Budget	R-B	Budget
Indtægter i alt	928	778	817	-39	855
Overførsel fra sidste år	184	89	89	0	37
Produktionsafgifter ¹	585	524	560	-36	650
Renter	4	3	3	0	3
Administrationsbidrag ²	155	162	165	-3	165
Udgifter i alt	839	743	780	-37	850
1: Landsudvalget for Heste	640	510	560	-50	660
• Forskning og forsøg	50	80	50	30	50
• Rådgivning	580	420	500	-80	600
• Afsætningsfremme	10	10	10	0	10
Tilskudsmodtagere i alt	640	510	710	-200	660
Revision	24	71	55	16	25
Administration	150	162	165	-3	165
Tab på uerholdelige produktionsafgifter	25	0	0	0	0
Overført til næste år	89	35	37	-2	5

1. Afgiften udgjorde 100 kr. pr. stk. ved slagting og eksport af heste, der er produceret i Danmark og godkendt til menneskeføde, bortset fra føl med en slagtevægt på 25 kg eller derunder og ved eksport 50 kg eller derunder, jf. bek. nr. 423 af 31. maj 1991.

2. Landsudvalget for Heste, Udkærvej 15, 8200 Århus N, administrerer fonden.

Balance pr. 31. december 2003 (1.000 kr.)		
AKTIVER		238
Likvide midler		115
Tilgodehavende		131
Tab på debitorer		-8
PASSIVER		238
Kreditorer		203
Fondskapital:		
Overførsel fra sidste år	89	
Årets resultat	-54	
Overførsel til næste år		35

Frøavgiftsfonden

1.000 kr.	2002		2003		2004
	Regnskab	Regnskab	Budget	R-B	Budget
Indtægter i alt	1.970	2.030	2.026	4	2.012
Overførsel fra sidste år	148	133	133	0	34
Produktionsafgifter ¹	535	465	465	0	550
Tilskud fra Promilleafgiftsfonden:					
• Promillemidler	1.250	1.400	1.400	0	1.400
Renter	14	9	5	4	5
Administrationsbidrag ²	23	23	23	0	23
Udgifter i alt	1.836	1.992	1.992	0	2.012
1: Dansk Frøavlforening	8	8	8	0	8
• Rådgivning	8	8	8	0	8
2: Danske Frøavlere	30	81	81	0	100
• Rådgivning	30	81	81	0	100
3: Dansk Havefrøavlforening	60	0	0	0	46
• Rådgivning	60	0	0	0	46
4: Dansk Landbrugsrådgivning (Landscenteret)	590	750	750	0	875
• Forskning og forsøg	470	630	630	0	755
• Rådgivning	120	120	120	0	120
5: Danmarks JordbrugsForskning	1.110	1.115	1.115	0	945
• Forskning og forsøg	1.110	1.115	1.115	0	945
Tilskudsmodtagere i alt	1.798	1.954	1.954	0	
Revision	15	15	15	0	15
Administration	23	23	23	0	23
Overført til næste år	133	38	34	4	0

1. Afgiften udgjorde 1 promille af det samlede afregningsbeløb, inden fradrag af omkostninger til tørring og rensning, men før tillæg af merværdiafgift, for græs-, kløver- og grøntsagsfrø avlet i Danmark, jf. bek. nr. 428 af 31. maj 1991.

2. Brancheudvalget for Frø, Vesterbrogade 4A, 1. sal, 1620 København V, administrerer fonden.

Balance pr. 31. december 2003 (1.000 kr.)		
AKTIVER		53
Likvide midler		53
PASSIVER		53
Kreditorer		15
Fondskapital:		
Overførsel fra forrige år	133	
Årets resultat	-95	
Overførsel til næste		38

Planteforædlingsfonden

1.000 kr.	2002		2003		2004
	Regnskab	Regnskab	Budget	R-B	Budget
Indtægter i alt	9.383	9.299	9.304	-5	9.304
Overførsel fra sidste år	0	0	0	0	0
Forædlerafgift ¹	9.196	9.137	9.119	18	9.119
Renter	53	28	50	-22	50
Administrationsbidrag ²	134	134	135	-1	135
Udgifter i alt	9.383	9.299	9.304	-5	9.304
1: Sortsejernes andel af opkrævede afgifter	9.249	9.165	9.169	-4	9.169
• Produktudvikling:					
• Danske Sorter	6.431	6.161	6.160	1	6.160
• Udenlandske sorter	2.725	2.927	2.959	-32	2.958
• Rentegodtgørelse	53	27	40	-13	41
• Ukendte sortsejere	40	50	10	40	10
Tilskudsmodtagere i alt	9.249	9.165	9.230	-65	9.169
Revision	10	10	10	0	10
Administration	124	124	125	-1	125
Overført til næste år	0	0	0	0	0

1. Afgiften indbetales efter forskellige satser ved salg af certificerede frø og markfrø, jf. bek. nr. 303 af 29. april 1997.

2. Brancheudvalget for Frø, Vesterbrogade 4A, 1. sal, 1620 København V, administrerer fonden.

Balance pr. 31. december 2003 (1.000 kr.)		
Aktiver		1.533
Likvide midler		1.533
Passiver		1.533
Kreditorer		1.533
Skyldig forædlerafgift vedrørende:		
Ukendte sortsejere	138	
Bundet i bank	-138	
		0
Fondskapital:		
Overført fra forrige år	0	
Årets resultat	0	
Overførsel til næste år		0

Sukkerroefgiftsfonden

1.000 kr.	2002	2003			2004
	Regnskab	Regnskab	Budget	R-B	Budget
Indtægter i alt	2.096	2.000	2.083	-83	2.000
Overførsel fra sidste år	158	213	213	0	200
Produktionsafgifter ¹	1.115	965	1.050	-85	980
Tilskud fra Promilleafgiftsfonden:					
• Promillemidler	800	800	800	0	800
Renter	8	7	5	2	5
Administrationsbidrag ²	15	15	15	0	15
Udgifter i alt	1.883	1.882	1.883	-1	1.883
1: Fondet for Forsøg med Sukkerroedyrkning	1.860	1.860	1.860	0	1.860
• Forskning og forsøg	1.860	1.860	1.860	0	1.860
Tilskudsmodtagere i alt	1.860	1.860	1.860	0	1.860
Revision	8	7	8	-1	8
Administration	15	15	15	0	15
Overført til næste år	213	118	200	-82	117

1. Afgiften udgjorde 35 øre pr. ton rene sukkerroer, jf. bek. nr. 893 af 1. november 2002.

2. Danske Sukkerroedyrkere, Axeltorv 3, 1. sal, 1609 København V, administrerer fonden.

Balance pr. 31. december 2003 (1.000 kr.)		
AKTIVER		1.185
Indestående i bank		220
Tilgodehavende: Produktionsafgifter		965
PASSIVER		1.185
Kreditorer:		1.067
Fondskapital:		
Overført fra sidste år	213	
Årets kapital	-95	
Overført til næste år		118

Produktionsafgiftsfonden for frugt og gartneriprodukter

1.000 kr.	2002		2003		2004
	Regnskab	Regnskab	Budget	R-B	Budget
Indtægter i alt	14.884	13.884	13.317	567	13.533
Overførsel fra sidste år	2.189	884	884	0	989
Produktionsafgifter ¹	12.151	12.409	11.990	419	12.196
Renter	80	36	50	-14	50
Administrationsbidrag ²	485	493	493	0	498
Uerholdelige produktionsafgifter	-80	-66	-100	34	-200
Andre indtægter	59	128	0	128	0
Udgifter i alt	14.000	11.701	12.328	-627	12.530
1: Producentforeningen for Prydplanter	6.100	4.733	4.785	-52	6.295
• Forskning og forsøg	755	136	150	-14	1.770
• Rådgivning	1.555	924	1.125	-201	1.015
• Afsætningsfremme	3.790	3.673	3.510	163	3.510
2: Væksthusgrøntsagssektoren	383	312	224	88	113
• Forskning og forsøg	253	194	112	82	113
• Rådgivning	0	0	0	0	0
• Afsætningsfremme	130	118	112	6	0
3: Snitblomstsektoren	126	48	50	-2	35
• Afsætningsfremme	126	48	50	-2	35
4: Planteopformeringsstationen	1.692	0	350	-350	0
• Forskning og forsøg	1.692	0	350	-350	0
5: Dansk Planteskoleerforening	1.368	1.335	1.485	-150	1.153
• Forskning og forsøg	463	442	400	42	150
• Rådgivning	131	102	150	-48	225
• Afsætningsfremme	774	791	935	-144	778
6: Landsforeningen af Danske Plantehandlere	200	175	175	0	392
• Rådgivning	25	24	25	-1	25
• Afsætningsfremme	175	151	150	1	367
7: Gartneribrugets Afsætningsudvalg	3.625	4.584	4.744	-160	2.978
• Afsætningsfremme	3.625	4.584	4.744	-160	2.978
8: Brancheudvalget for Frugt og Grønt	0	0	0	0	1.003
• Forskning og forsøg	0	0	0	0	888
• Rådgivning	0	0	0	0	115
<i>Udgifter fortsættes</i>					

1. Afgiften indbetales efter forskellige satser af dansk-producerede gartneriprodukter omfattet af markedsordningen for levende planter og blomsterdyrkningens produkter og markedsordningen for frugt og grøntsager, jf. bek. nr. 1002 af 10. december 2002.

2. Gartneribrugets Afsætningsudvalg, Hvidkærvej 29, 5250 Odense SV, administrerer fonden.

1.000 kr. <i>Udgifter forsat</i>	2002	2003			2004
	Regnskab	Regnskab	Budget	R-B	Budget
9: Dansk Landbrugsrådgivning - Landscentret	0	0	0	0	40
• Rådgivning	0	0	0	0	40
Tilskudsmodtagere i alt	13.494	11.187	11.813	-626	12.009
Revision Administration	21 485	22 492	23 492	-1 0	23 498
<i>Overført til næste år</i>	<i>884</i>	<i>2.183</i>	<i>989</i>	<i>1.194</i>	<i>1.003</i>

Balance pr. 31. december 2003 (1.000 kr.)

AKTIVER		7.561
Likvide midler		6.005
Tilgodehavende		1.556
PASSIVER		7.561
Kreditorer		5.378
Fondskapital:		
Overført fra forrige år	884	
Årets resultat	1.299	
Overført til næste år		2.183

Afgiftsfonden for Danske Dambrug

1.000 kr.	2002		2003		2004
	Regnskab	Regnskab	Budget	B-R	Budget
Indtægter i alt	2.128	3.263	2.997	266	3.103
Overførsel fra sidste år ¹	0	66	66	0	52
Produktionsafgifter ²	2.086	3.134	2.901	233	3.021
Renter	12	33	0	33	0
Administrationsbidrag ³	30	30	30	0	30
Udgifter i alt	2.094	3.211	2.945	266	2.960
1: Dansk Dambrugerforening	1.793	2.365	1.910	455	2.900
• Rådgivning	1.793	2.365	1.910	455	2.500
• Afsætningsfremme	0	0	0	0	400
2: Dansk Ørredavl	246	765	980	-215	0
• Forskning og forsøg	246	765	980	-215	0
Tilskudsmodtagere i alt	2.039	3.130	2.890	240	2.900
Revision	25	51	25	26	30
Administration	30	30	30	0	30
Overført til næste år	34	52	52	0	143

1. Overførslen til 2003 er inkluderet 32.177 kr. som var akkumuleret i fondskapitalen.

2. Afgiften udgjorde til og med den 31. marts 2003 12 øre pr. kg. ørred, herunder yngel, samt 40 øre pr. kilo ørredæg, jf. bek. nr. 794 af 23. september 2002. Fra den 1. april 2003 udgjorde afgiften 12 øre pr. kg ørredyngel samt 60 øre pr. kilo ørredæg, jf. bek. nr. 191 af 20. marts 2003.

3. Dansk Akvakultur, Vejlsøvej 51, 8600 Silkeborg, administrerer fonden.

Balance pr. 31. december 2003 (1.000 kr.)		
AKTIVER		1.166
Tilgodehavende		963
Likvide midler		203
PASSIVER		1.166
Kreditorer		1.114
Fondskapital:		
Overført fra forrige år	34	
Overført fra 2001	32	
I alt overført til 2003		66
Årets resultat	-14	-66
Overført til næste år		52

Fiskeafgiftsfonden

1.000 kr.	2002	2003			2004
	Regnskab	Regnskab	Budget	R-B	Budget
Indtægter i alt	18.609	15.877	16.381	-504	12.306
Overførsel fra sidste år	3.212	4.532	4.531	1	106
Produktionsafgifter ¹	15.111	11.133	11.600	-467	12.000
Renter	29	12	50	-38	0
Andre indtægter	57	0	0	0	0
Administrationsbidrag ²	200	200	200	0	200
Udgifter i alt	14.078	15.536	16.275	-739	11.945
1: Danmarks Fiskeriforening	8.444	8.100	8.100	0	5.880
• Rådgivning	8.444	8.100	8.100	0	5.880
2: Andre tilskudsmodtagere	756	1.286	1.650	-364	1.400
• Rådgivning	756	1.286	1.650	-364	700
• Uddannelse	0	0	0	0	700
3: Fiskericirklen	4.545	5.709	6.200	-491	4.340
• Uddannelse	4.545	5.709	6.200	-491	4.340
Tilskudsmodtagere i alt	13.745	15.095	15.950	-855	11.620
Revision	126	135	125	10	125
Administration	200	200	200	0	200
Tab på uerholdelige produktionsafgifter	7	106	0	106	0
Overført til næste år	4.531	341	106	235	361

1. Afgiften udgjorde 4 promille af landingsværdien, jf. bek. nr. 678 af 7. juli 2000.

2. Danmarks Fiskeriforening, H.C. Andersens Boulevard 37, 1. sal, 1553 København V, administrerer fonden.

Balance pr. 31. december 2003 (1.000 kr.)

AKTIVER	3.082
Likvide midler	137
Tilgodehavende	2.945
PASSIVER	3.082
Skyldige udgifter	2.741
Fondskapital:	
Overført fra sidste år	4.531
Årets resultat	-4.190
Overført til næste år	341