



Promille- og produktionsafgiftsfondenes virksomhed 2005



Ministeriet for Fødevarer, Landbrug og Fiskeri
Direktoratet for FødevarerErhverv

Ministeriet for Fødevarer, Landbrug og Fiskeri
Direktoratet for FødevareErhverv

© Direktoratet for FødevareErhverv

Direktoratet for FødevareErhverv
Nyropsgade 30
1780 København V
Tlf.: 3395 8000
Fax: 3395 8080
E-mail: dffe@dffe.dk
Websted: <http://www.dffe.dk>

ISBN (Tryk) 978-8-791967-68-9
ISBN (Web) 978-8-791967-67-2

Indhold

1. Indledning	3
2. Generelt om fondene	4
2.1. <i>Fondsbestyrelser</i>	5
2.2. <i>Administration, uddeling af fondsmidler samt budgetter og regnskaber</i>	6
2.3. <i>Anmeldelser til EU-Kommissionen i 2005</i>	7
2.4. <i>Offentliggørelse af budgetter og regnskaber</i>	7
2.5. <i>Fondenes finansiering og aktiviteter</i>	7
2.5.1. <i>Fondenes finansiering</i>	7
2.5.2. <i>Generelt om fondenes aktiviteter</i>	8
3. Fondenes virksomhed i 2005	11
3.1. <i>Fondenes finansieringsgrundlag</i>	11
3.1.1. <i>Promillemidler</i>	12
3.1.2. <i>Produktionsafgifter</i>	12
3.1.3. <i>CO₂-midler</i>	12
3.2. <i>Fondenes aktiviteter i 2005</i>	13
3.2.1. <i>CO₂-midlernes anvendelse</i>	14
3.3. <i>De enkelte fondes aktiviteter</i>	15
3.3.1. <i>Promilleafgiftsfonden for landbrug</i>	15
3.3.2. <i>Promilleafgiftsfonden for frugtavlen og gartneribruget</i>	17
3.3.3. <i>Fonden for økologisk landbrug</i>	17
3.3.4. <i>Svineafgiftsfonden</i>	19
3.3.5. <i>Mælkeafgiftsfonden</i>	20
3.3.6. <i>Kvægafgiftsfonden</i>	22
3.3.7. <i>Fjerkræafgiftsfonden</i>	23
3.3.8. <i>Pelsdyrafgiftsfonden</i>	25
3.3.9. <i>Kartoffelafgiftsfonden</i>	25
3.3.10. <i>Fåreafgiftsfonden</i>	26
3.3.11. <i>Hesteafgiftsfonden</i>	27
3.3.12. <i>Frøafgiftsfonden</i>	27
3.3.13. <i>Planteforædlingsfonden</i>	28
3.3.14. <i>Sukkerroefgiftsfonden</i>	28
3.3.15. <i>Produktionsafgiftsfonden for frugt og gartneriprodukter</i>	29
3.3.16. <i>Fiskeafgiftsfonden</i>	30
4. Yderligere information	31
Bilag	32
<i>Promilleafgiftsfonden for landbrug</i>	32
<i>Promilleafgiftsfonden for frugtavlen og gartneribruget</i>	34
<i>Fonden for økologisk landbrug</i>	36
<i>Svineafgiftsfonden</i>	38
<i>Mælkeafgiftsfonden</i>	40
<i>Kvægafgiftsfonden</i>	42
<i>Fjerkræafgiftsfonden</i>	44
<i>Pelsdyrafgiftsfonden</i>	45

<i>Kartoffelafgiftsfonden</i>	46
<i>Fåreafgiftsfonden</i>	48
<i>Hesteafgiftsfonden</i>	50
<i>Frøafgiftsfonden</i>	51
<i>Planteforædlingsfonden</i>	53
<i>Sukkerroeafgiftsfonden</i>	54
<i>Produktionsafgiftsfonden for frugt og gartneriprodukter</i>	55
<i>Fiskeafgiftsfonden</i>	57

1. Indledning

Det følger af bemyndigelsesloven¹ og fiskeriloven², at fødevareministeren efter hvert regnskabsårs afslutning skal afgive en rapport til Folketingets Udvalg for Fødevarer, Landbrug og Fiskeri om de midler, der indgår i promille- og produktionsafgiftsfondene samt Fonden for økologisk landbrug.

Fondene yder hvert år betydelige tilskud til aktiviteter inden for fødevarer-, jordbrugs- og fiskerisektoren. I denne rapport er der gjort rede for fondenes aktiviteter i 2005, hvor der er ydet tilskud for i alt ca. 590 mio. kr.

Fondsfinansieringsmodellen giver erhvervet mulighed for at finansiere en række aktiviteter og opgaver inden for den enkelte sektor, som den enkelte producent ikke selvstændigt har mulighed for at iværksætte, enten fordi virksomheden er for lille, eller fordi resultatet af indsatsen ikke kan forbeholdes virksomheden alene, men vil komme alle til gode.

Fondene finansierer samfundsmæssigt relevante aktiviteter og en stor del af midlerne anvendes i sammenhæng med helt eller delvist offentligt finansierede initiativer inden for samme områder. På den måde skabes et konstruktivt samspil mellem erhvervets indsats og det offentliges indsats om løsningen af en række centrale fødevarerpolitiske opgaver.

Fondenes midler blev tidligere³ alene anvendt til kvalitets- og afsætningsfremmende aktiviteter. Anvendelsesområdet for fondene er løbende udvidet.

Ved en lovændring i 1990 blev det i bemyndigelsesloven konkret fastsat, hvilke formål fondsmidlerne kan anvendes til. Ved ændringen af bemyndigelsesloven i 2003 blev anvendelsesområdet for fondenes midler udvidet, således at fondsmidler med virkning fra 2004 også kan anvendes til formålene dyrevelfærd og medfinansiering af initiativer under EU-programmer.

Desuden kan fondene yde støtte til andre særlige aktiviteter, der godkendes af fødevareministeren. En oversigt over samtlige støtteberettigede formål fremgår af figur 2.1. på side 4.

¹ Der henvises til lovbekendtgørelse nr. 297 af 28. april 2004 om administration af Det Europæiske Fællesskabs forordninger om markedsordninger for landbrugsvarer m.v.

² Der henvises til lovbekendtgørelse nr. 372 af 26. april 2006 om fiskeri.

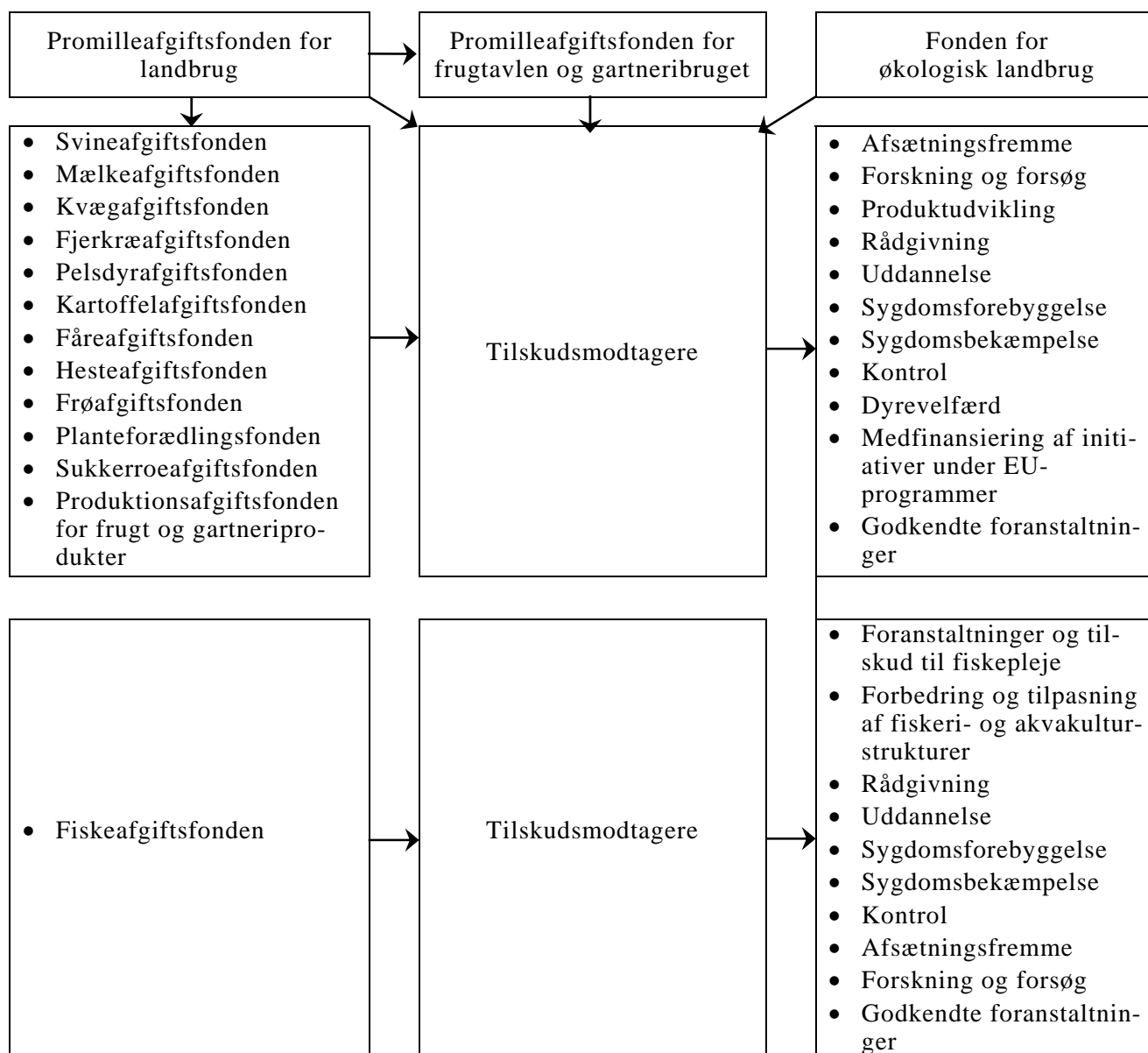
³ Før Danmarks indtræden i EF eksisterede der i dansk landbrug en række afgiftsordninger, primært i form af eksportafgifter. Da Danmark i 1973 indtrådte i EF og blev omfattet af Fællesskabets regler, var der behov for hjemmel til at videreføre opkrævningen af produktionsafgifter. Denne hjemmel blev etableret ved vedtagelsen af lov om administration af Det europæiske økonomiske Fællesskabs forordninger om markedsordninger for landbrugsvarer m.v. (bemyndigelsesloven), der trådte i kraft den 1. januar 1973.

2. Generelt om fondene

Under Fødevarerministeriets tilsyn er der 13 produktionsafgiftsfonde, to promilleafgiftsfonde samt en fond for økologisk landbrug.

De 13 produktionsafgiftsfonde repræsenterer hver en sektor eller branche, og alle producenter inden for den givne sektor eller branche skal indbetale en afgift pr. produceret enhed.

Figur 2.1 Fondsstrukturen



Fondene er særlige forvaltningsmyndigheder, hvilket indebærer, at de er en del af den offentlige forvaltning, men uden for det sædvanlige forvaltningsretlige system. I overensstemmelse hermed anses

fondsmidlerne i statsstøttesammenhæng for at være offentlige midler, hvorfor anvendelsen af midlerne skal ske i overensstemmelse med EU's statsstøtteregele.

Som særlige forvaltningsmyndigheder er fondene endvidere undergivet den offentligretlige regulering, herunder forvaltningsloven, offentlighedsloven, lov om behandling af personoplysninger og ligestillingsloven.

2.1. Fondsbestyrelser

Med ændringerne af bemyndigelsesloven og fiskeriloven i 2003 blev der med virkning fra 2004 indført ændringer i sammensætningen af bestyrelserne for promille- og produktionsafgiftsfondene.

Herefter sammensættes bestyrelserne for *produktionsafgiftsfondene* og *Fonden for økologisk landbrug* af 2/3 repræsentanter for erhvervssiden og 1/3 repræsentanter for offentlige interesser.⁴ Denne fordeling sikrer, at fonde, hvor indtægtsgrundlaget primært er produktionsafgifter, har bestyrelser, hvor producentinteresserne repræsenterer et flertal. Det er bestyrelserne, der indstiller afgifternes størrelse til fødevarerministeren.

Bestyrelserne for de to *promilleafgiftsfonde* sammensættes af 6 repræsentanter for erhvervssiden og 5 repræsentanter for offentlige interesser. Den større vægt af offentlige repræsentanter i disse fonde afspejler det forhold, at promillemidlerne er offentlige midler, der tilbageføres til erhvervet.

Bestyrelserne udpeges af fødevarerministeren for en periode af 4 år. Repræsentanterne for erhvervssiden udpeges efter *enig* udtalelse fra Landbrugsrådet og en række repræsentative producent- og brancheorganisationer, mens de offentlige repræsentanter udpeges efter *fælles* udtalelse fra Forbrugerrådet, Arbejderbevægelsens Erhvervsråd, Det Frie Forskningsråd og Det Strategiske Forskningsråd. Afgrænsningen af de konkrete producent- og brancheorganisationer, der er udtaleberettigede, fastlægges endeligt i den enkelte fonds vedtægter, der godkendes af fødevarerministeren.

Det er forudsat i bemærkningerne til bemyndigelsesloven og fiskeriloven, at ingen erhvervsorganisation eller virksomhed hverken direkte eller indirekte må opnå en repræsentation, der udgør mere end halvdelen af erhvervssidens samlede repræsentation.

Bestyrelsernes aktuelle sammensætning fremgår af Direktoratet for FødevarerErhvervs hjemmeside www.dffe.dk.

⁴ Som udgangspunkt er den enkelte fonds bestyrelse på 12 personer, hvoraf 8 er erhvervsrepræsentanter og 4 offentlige repræsentanter. Størrelsen af bestyrelsen kan dog fraviges, forudsat at den relative fordeling fastholdes.

I henhold til bemyndigelsesloven og fiskeriloven har bestyrelserne til opgave at påse, at administrationen af fondene sker i overensstemmelse med lovgivningen, herunder bemyndigelsesloven, fiskeriloven og EU's statsstøtteregele. Bestyrelserne er direkte ansvarlige over for ministeren, og ministeren kan afsætte bestyrelsesmedlemmer, der har medvirket til beslutninger, der strider imod lovgivningen.

Fødevarerministeriet har det overordnede tilsyn med fondsadministrationen. Tilsynet varetages af Direktoratet for FødevarerErhverv.

2.2. Administration, uddeling af fondsmidler samt budgetter og regnskaber

Den enkelte fondsbestyrelse udpeger en administrator, som varetager det daglige arbejde i fonden. Til den daglige administration hører behandling af ansøgninger om fondsmidler. Den daglige leder af administrationen må ikke være medlem af bestyrelsen.

Beslutning om hvilke aktiviteter, der skal støttes, træffes med udgangspunkt i ansøgninger til fondene. På baggrund heraf afgør fondsbestyrelserne hvilke projekter, der skal imødekommes. Størrelsen af tilskuddene fastlægges i de årlige budgetter, som herefter skal forelægges fødevarerministeren til godkendelse.

Tilskudsmodtagerne kan efter loven være organisationer, foreninger, selvejende institutioner, offentlige institutioner, offentlige fonde og andre juridiske enheder, som fødevarerministeren godkender.

Bestyrelserne og fondsadministratorerne arbejder efter vedtægter, som er udarbejdet af fonden og godkendt af fødevarerministeren, samt efter administrationsbekendtgørelsen⁵, der trådte i kraft den 18. oktober 2004 og har virkning for budgetter og regnskaber, der indsendes for 2005. Administrationsbekendtgørelsen afløste en administrationsinstruks og en revisionsinstruks og indeholder desuden regler for fondenes budgetlægning og regnskabsaflæggelse, herunder regler om revision.

Fondene må efter lovgivningen ikke have andre aktiviteter end opkrævningen af fondenes midler og udbetaling af tilskud med henblik på virkeliggørelsen af de formål, der er angivet i loven.

For hver produktionsafgiftsfond er der udstedt en bekendtgørelse, som regulerer afgiftens størrelse, de nærmere betingelser for afgiftsbetalingen og hvorledes afgiftsopkrævningen skal foregå.

⁵ Bekendtgørelse nr. 987 af 6. oktober 2004 om administration og revision af promille- og produktionsafgiftsfonde m.v. indenfor jordbrugs- og fiskeriområdet.

Efter afslutningen af et regnskabsår aflægger fondsbestyrelserne regnskab for det forløbne år. Regnskabet skal forelægges fødevareministeren til godkendelse. Regnskabsaflæggelsen danner grundlag for aflæggelsen af årsrapporten til Folketinget for det pågældende regnskabsår.

2.3. Anmeldelser til EU-Kommissionen i 2005

Alle fondene er notificeret for Kommissionen, ligesom væsentlige ændringer i fondenes budgetter anmeldes.

Kommissionen er i 2005 blevet forelagt følgende ændringer i bestående ordninger:

Ved N 181/05, som Kommissionen godkendte den 1. juli 2005, blev støtteforanstaltningerne under Fjerkræafgiftsfonden ændret, idet der blev mulighed for at yde støtte til tvungen vaccination af høns mod Newcastle Disease.

Ved N 416/2005, som Kommissionen godkendte den 27. marts 2006, fik Kartoffelafgiftsfonden mulighed for at yde støtte til dækning af en del af omkostningerne ved et projekt, der går ud på at efteruddanne 6 personer som konsulenter med speciale i kartoffelavl.

2.4. Offentliggørelse af budgetter og regnskaber

Ifølge administrationsbekendtgørelsen skal fondene fra 2005 offentliggøre deres budgetter og regnskaber på internettet. Fondene skal også offentliggøre ansøgningsfrister og ansøgningsprocedurer m.v. på internettet. Afsnit 4, s. 31, indeholder en oversigt over fondenes hjemmesider.

2.5. Fondenes finansiering og aktiviteter

2.5.1. Fondenes finansiering

Promilleafgiftsfondenes og Fonden for økologisk landbrugs indtægter stammer hovedsagelig fra promillemidler. Promillemidlerne, som årligt overføres fra Skatteministeriet til Fødevareministeriet, blev tidligere beregnet som en andel af jordbrugets grundværdier. Ved ændringen af bemyndigelsesloven i 2003 blev fastsættelsen af promillemidlerne imidlertid justeret således, at bindingen til landbrugets grundværdier blev ophævet. Siden 2004 er promillemidlerne derfor blevet beregnet som 83 pct. af pesticidafgiftsprovenuet i stedet for som tidligere 4,3 promille af jordbrugets grundværdier.⁶

Promilleafgiftsfondenes og Fonden for økologisk landbrugs andel af promillemidlerne i 2005 udgjorde 300,2 mio. kr., som blev fordelt med 279,3 mio. kr. til Promilleafgiftsfonden for landbrug,

⁶ Den ændrede fastsættelse af promillemidlerne var en del af en samlet omlægning af fordelingen af pesticidafgiftsprovenuet med det formål at sikre balance mellem udgifter og indtægter under pesticidafgiftsordningen.

12,8 mio. kr. til Fonden for økologisk landbrug og 8,0 mio. kr. til Promilleafgiftsfonden for frugtavl og gartnerbruget.

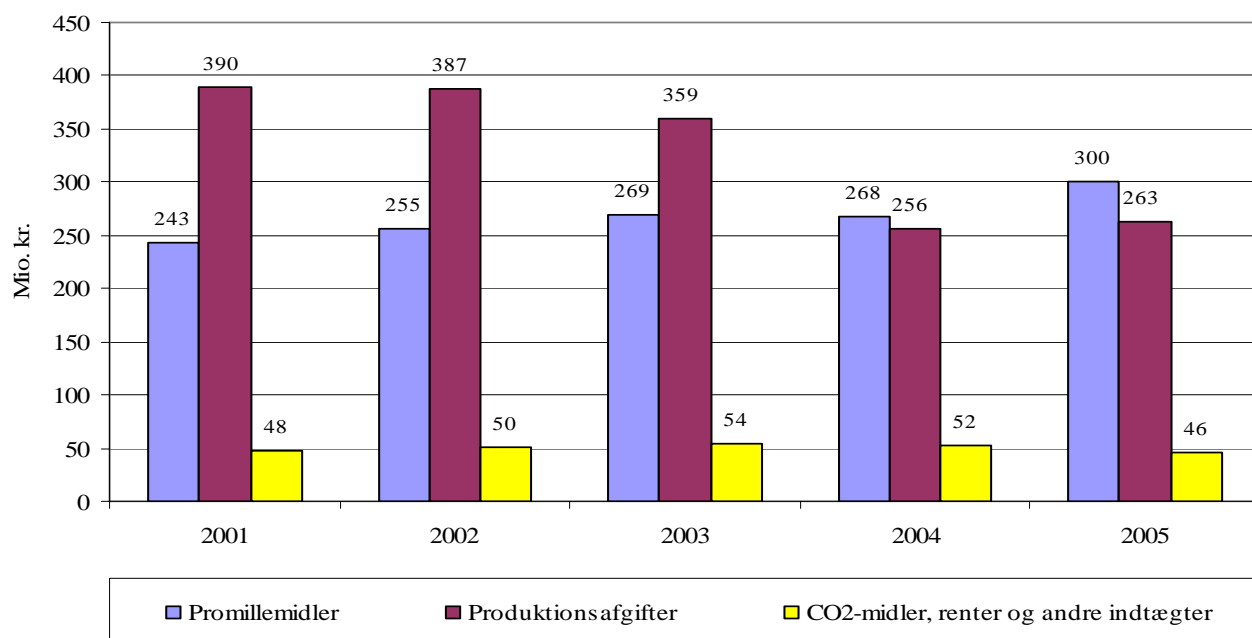
Promilleafgiftsfonden for landbrug får desuden del i provenuet fra CO₂-afgifter, der som led i lovgivningen om grønne afgifter tilbageføres til erhvervene. I 2005 blev Promilleafgiftsfonden for landbrug tilført i alt 42,1 mio. kr. som CO₂-midler.

Produktionsafgiftsfondenes hovedindtægtskilde er indbetalte produktionsafgifter. Produktionsafgiftsfondene på landbrugsområdet oppebærer ud over produktionsafgifter også indtægter i form af tilskud fra Promilleafgiftsfonden for landbrug.

Optrækningsgrundlaget for produktionsafgifterne varierer fra fond til fond. Fondenes indtægter fra produktionsafgifter oppebæres med hjemmel i bekendtgørelser udstedt med hjemmel i bemyndigelsesloven eller fiskeriloven. Indtægter fra produktionsafgifter skal efter loven anvendes inden for de sektorer, hvor de er opkrævet.

Figur 2.2. viser en oversigt over promille- og produktionsafgiftsfondenes indtægter i 2001-2005. En specifikation af fondenes indtægter i 2005 findes i tabel 3.1.

Figur 2.2 Udvikling i fondenes indtægter 2001-2005



2.5.2. Generelt om fondenes aktiviteter

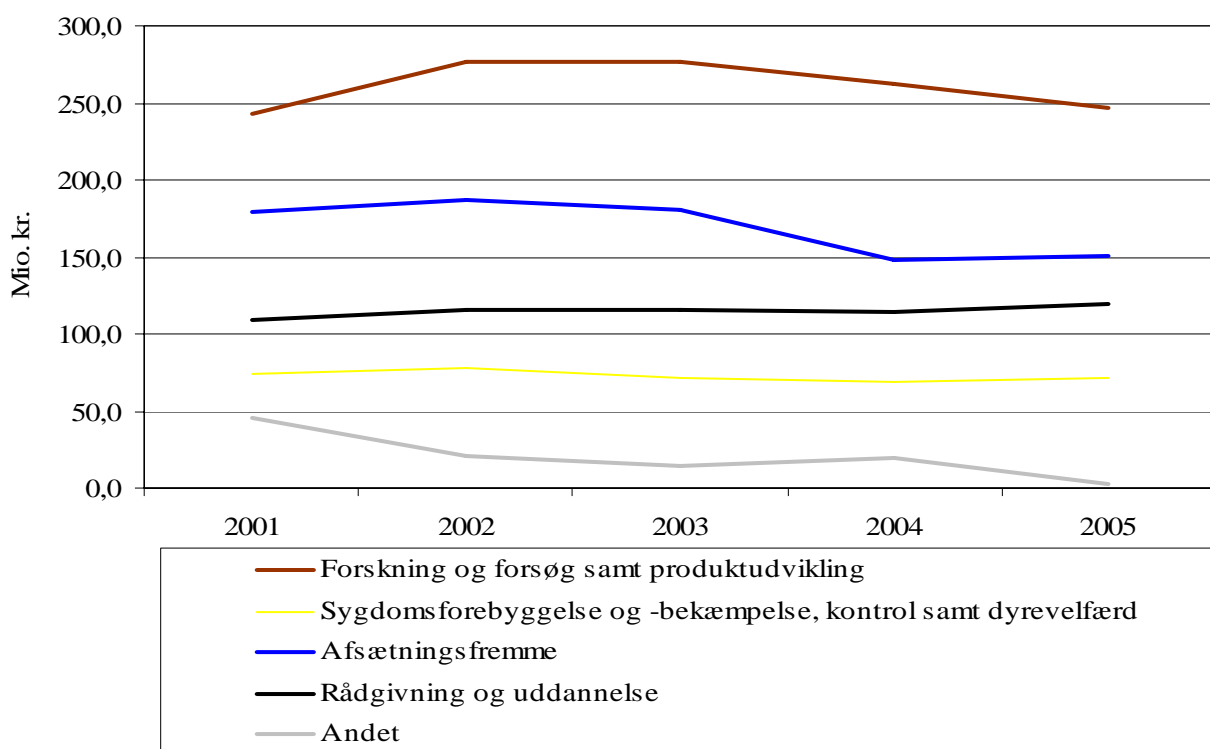
Efter bemyndigelsesloven kan midler fra promille- og produktionsafgiftsfondene inden for jordbrugsområdet samt Fonden for økologisk landbrug anvendes til finansiering af aktiviteter inden for

formålene afsætningsfremme, forskning og forsøg, produktudvikling, rådgivning, uddannelse, sygdomsforebyggelse, sygdomsbekæmpelse, dyrevelfærd, kontrol, medfinansiering af initiativer under EU-programmer samt i øvrigt til foranstaltninger, som ministeren for fødevarer, landbrug og fiskeri giver tilladelse til.

I fiskeriloven er der hjemmel til at oprette produktionsafgiftsfonde inden for fiskeriområdet. Disse fondsmidler anvendes til foranstaltninger og tilskud til fiskepleje, forbedring og tilpasning af fiskeri- og akvakulturstrukturer, rådgivning, uddannelse, sygdomsforebyggelse, sygdomsbekæmpelse og kontrol samt erhvervsøkonomiske foranstaltninger, herunder afsætningsfremme, forskningsprojekter og forsøg, som er i fiskeriets interesse. Desuden kan der også her ydes støtte til andre særlige aktiviteter, der godkendes af fødevarerministeren.

Figur 2.3. viser udviklingen i fondenes udgifter til aktiviteter inden for udvalgte grupper af formål i årene 2001-2005. Tabel 3.2. viser en specifikation af de enkelte fondes udgifter i 2005 fordelt på de udvalgte grupper af formål. Udgifterne til medfinansiering af initiativer under EU-programmer er fordelt blandt de enkelte grupper af formål, afhængig af hvilket formål det enkelte medfinansierede initiativ henhører under.

Figur 2.3 Udgifter fordelt på formål 2001-2005



Omfanget af fondenes aktiviteter under de enkelte formål er beskrevet nedenfor i afsnit 3.2.

Mere generelt kan det oplyses, at der inden for området *forskning og forsøg* samt *produktudvikling* ydes tilskud til grundlæggende og anvendelsesrelateret forskning af relevans for de pågældende sektorer, særligt med henblik på at udvikle nye eller forbedrede produkter og produktionsmetoder m.v.

Aktiviteter til *afsætningsfremme* omfatter kampagner og markedsføring i bred forstand, informationsformidling, markedsundersøgelser m.v. Herudover ydes der i vidt omfang støtte til eksportfremmeforanstaltninger.

Rådgivning og *uddannelse* omfatter støtte til konsulentvirksomhed og andre rådgivningsaktiviteter til gavn for producenter, virksomheder og private institutioner. Uddannelsesaktiviteter omfatter desuden støtte til kurser, efteruddannelse og formidling af information til den enkelte erhvervsudøver.

Inden for området *sygdomsbekæmpelse, -forebyggelse, kontrol* samt *dyrevelfærd* ydes støtte til aktiviteter, der er målrettet sygdomme af offentlig interesse. Desuden ydes støtte til forskellige tiltag, herunder udbetaling af erstatning til jordbrugere som følge af konkrete sygdomsudbrud.

Formålet - *medfinansiering af initiativer under EU-programmer* - kan blandt andet omfatte medfinansiering af aktiviteter i medfør af landdistriktsprogrammet.

Endelig kan der som anført ydes støtte til andre særlige aktiviteter, som særskilt er godkendt af fødevareministeren, eksempelvis støtte til finansiering af produktansvarsforsikringer.

Fondenes revisionsudgifter finansieres af fondsmidlerne, mens udgifterne til den daglige administration i øvrigt skal dækkes af fondsadministratorerne selv.

Ved ændringen af bemyndigelsesloven og fiskeriloven i 2003 blev der givet mulighed for, at fondsmidler kunne anvendes til udgifter til honorarer til bestyrelsesmedlemmer. Udbetalingen af honorar skal ske i overensstemmelse med statens almindelige retningslinier for særskilte vederlag m.v.

Som det fremgår af figur 2.3. og af figur 3.1. ydes der hovedsageligt tilskud til forskning og forsøg, produktudvikling samt afsætningsfremme. Andelen af fondenes midler, som anvendes til disse formål, har generelt været stigende i perioden 2001 til 2005, men da fondenes samlede indtægter er reduceret, er udgifterne til formålene faldet i 2005. Især er udgiften til afsætningsfremme faldet betydeligt. Udviklingen i udgifterne til rådgivning og uddannelse har i perioden 2001-2005 været svagt stigende.

3. Fondenes virksomhed i 2005

3.1. Fondenes finansieringsgrundlag

Fondenes virksomhed er baseret på løbende indtægter. Tabel 3.1. viser fondenes indtægter i 2005 fordelt på indtægtskilder. Som det fremgår, var fondenes samlede indtægter i 2005 på 609,2 mio. kr., hvilket er en stigning i forhold 2004, hvor de samlede indtægter udgjorde 576 mio. kr. Dertil kommer overførslen fra 2004 på 51,6 mio. kr. En mere detaljeret beskrivelse af de enkelte fondes indtægter findes i bilagsdelen.

Fundene kan i begrænset omfang overføre midler til følgende år. Overførslerne må ikke medføre, at der etableres en egentlig fondskapital, men de enkelte fonde kan operere med en sikkerhedsmargin af en størrelsesorden, som fondens konkrete forhold berettiger til.

Tabel 3.1 Fondenes finansieringsgrundlag i 2005 fordelt på indtægtskilder

1.000 kr.	Promillemidler	Produktionsafgifter	CO ₂ -midler	Andre indtægter ⁷	2005 I alt
Promilleafgiftsfonden for landbrug ⁸	279.365		42.100	405	321.870
Promilleafgiftsfonden for frugtavl og gartneribrug	7.990			117	8.107
Fonden for økologisk landbrug	12.805			33	12.838
Svineafgiftsfonden		159.100		350	159.450
Mælkeafgiftsfonden		26.634		600	27.234
Kvægafgiftsfonden		22.209		138	22.347
Fjerkræafgiftsfonden		14.570		21	14.591
Pelsdyrafgiftsfonden		5.166		86	5.252
Kartoffelafgiftsfonden		4.986		69	5.055
Fåreafgiftsfonden		1.048		22	1.070
Hesteafgiftsfonden		565		8	573
Frøafgiftsfonden		1.313		10	1.323
Planteforædlingsfonden		8.548		29	8.577
Sukkerroeafgiftsfonden		1.134		3	1.137
Produktionsafgiftsfonden for frugt og gartneriprodukter		12.237		1.614 ⁹	13.851
Fiskeafgiftsfonden		5.862		7	5.869
I alt	300.160	263.372	42.100	3.512	609.144

⁷ Andre indtægter er primært renteindtægter.

⁸ Promilleafgiftsfonden for landbrugs midler er ikke fordelt på de enkelte fonde.

⁹ Af de 1,614 mio. kr. stammer 1,566 mio. kr. fra uerholdelige produktionsafgifter og tilbagebetaling af tilskud.

3.1.1. Promillemidler

Promilleafgiftsfondenes indtægter stammer hovedsageligt fra den andel af provenuet fra pesticidafgifter, der overføres fra Skatteministeriet til Fødevareministeriet. I 2005 modtog Promilleafgiftsfonden for landbrug 279,4 mio. kr. og Promilleafgiftsfonden for frugtavlen og gartneribruget 8,0 mio. kr.

Desuden har Fonden for økologisk landbrug i 2005 modtaget 12,8 mio. kr. fra Fødevareministeriets andel af pesticidafgiftsprovenuet.

Ovennævnte fonde har til sammen oppebåret et samlet provenu fra pesticidafgifterne på 300,2 mio. kr., hvilket svarer til 49 pct. af samtlige fondes indtægter. I forhold til 2004 er der tale om en stigning på 32 mio. kr.

3.1.2. Produktionsafgifter

Produktionsafgiftsfondenes indtægter fra produktionsafgifter var i 2005 263 mio. kr.

Som det ses af tabel 3.1., er der betydelig forskel på størrelsen af de enkelte produktionsafgiftsfondes indtægter fra produktionsafgifter, hvilket især skyldes produktionsomfangets størrelse i de respektive sektorer/brancher.

Det fremgår af figur 2.2., at produktionsafgifterne er steget fra 256 mio. kr. i 2004 til 263 mio. kr. i 2005. Stigningen skyldes primært en stigning i produktionsafgiftsprovenuet under Svineafgiftsfonden. Produktionsafgifternes størrelse for 2005 fremgår af bilagsdelen.

3.1.3. CO₂-midler

I overensstemmelse med principperne for de grønne afgifter, tilbageføres provenuet fra energiafgiften (CO₂-afgiften) til erhvervene. Promilleafgiftsfonden for landbrug har i 2005 modtaget 42,1 mio. kr. som CO₂-midler.

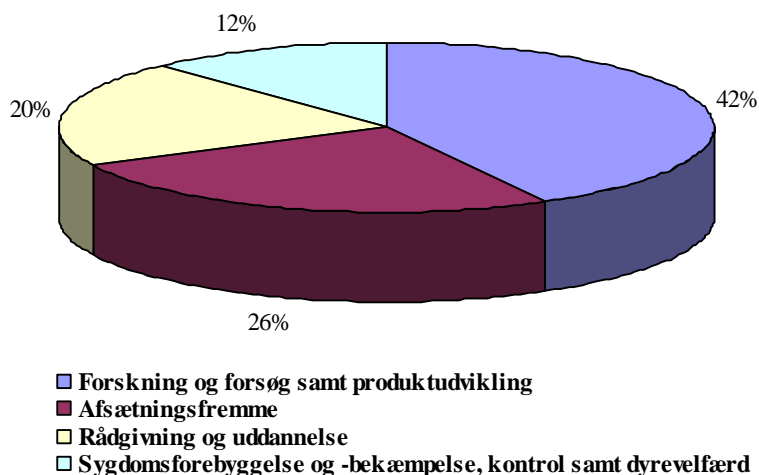
3.2. Fondenes aktiviteter i 2005

Fondene har i 2005 afholdt udgifter på ca. 590 mio. kr. fordelt på følgende overordnede formål:

- Forskning og forsøg samt produktudvikling
- Afsætningsfremme
- Rådgivning og uddannelse
- Sygdomsbekæmpelse, sygdomsforebyggelse, kontrol samt dyrevelfærd

Af figur 3.1. fremgår den samlede fordeling af fondsmidlerne mellem disse overordnede formål.

Figur 3.1 Tilskud fordelt på formål i 2005



En mere detaljeret oversigt over de enkelte fondes fordeling af midler på formål i 2005 fremgår af tabel 3.2.

Table 3.2 Fondenes udgifter fordelt på formål.

1.000 kr.	Forskning og forsøg samt produktudvikling	Afsætningsfremme	Rådgivning og uddannelse	Sygdomskæmpelse og forebyggelse, kontrol samt dyrevelfærd	Andet ¹⁰	I alt
Promilleafgiftsfonden for landbrug ¹¹	67.132	22.647	47.076	500	67	137.422
Promilleafgiftsfonden for frugtavl og gartnerbruget	2.450	5.987	3.956	0	34	12.427
Fonden for økologisk landbrug	6.282	2.851	4.211	376	35	13.755
Svineafgiftsfonden	103.735	82.885	27.102	33.158	119	246.999
Mælkeafgiftsfonden	26.465	20.399	8.875	12.233	224	68.196
Kvægafgiftsfonden	7.267	6.317	11.106	7.553	602	32.845
Fjerkræafgiftsfonden	3.737	1.666	8.142	6.657	908	21.110
Pelsdyrafgiftsfonden	7.666	0	0	9.716	63	17.445
Kartoffelafgiftsfonden	4.125	401	70	484	75	5.155
Fåreafgiftsfonden	269	217	605	193	10	1.294
Hesteafgiftsfonden	100	10	410	0	22	542
Frøafgiftsfonden	2.389	0	243	0	15	2.647
Planteforædlingsfonden	8.577	0	0	0	10	8.587
Sukkerroefgiftsfonden	1.860	0	0	0	8	1.868
Produktionsafgiftsfonden for frugt og gartneriprodukter	4.531	6.813	2.065	0	143	13.552
Fiskeafgiftsfonden	0	0	6.064	0	174	6.238
I alt	246.585	150.193	119.925	70.870	2.509	590.082

Fordelingen af tilskudsmidler på de enkelte formål og tilskudsmodtagere fremgår af bilagsdelen.

3.2.1. CO₂-midlernes anvendelse

I forhold til den overordnede fordeling af promillemidler, produktionsafgifter og CO₂-midler på formål, jf. tabel 3.2., er en væsentlig større andel af CO₂-midlerne anvendt inden for formålene forskning og forsøg samt produktudvikling. Mens 42 pct. af de samlede midler er anvendt inden for forskning og forsøg samt produktudvikling, gælder det således for 60 pct. af CO₂-midlerne. Den større vægtning af forskning og forsøg samt produktudvikling modsvares af en tilsvarende lavere vægtning af formålet afsætningsfremme.

¹⁰ Kolonnen omfatter tilskud til særlige aktiviteter godkendt af ministeren og andre udgifter primært til revision og bestyrelse.

¹¹ De tilskud, som Promilleafgiftsfonden for landbrug har ydet til de øvrige fonde, er ikke medtaget under Promilleafgiftsfonden for landbrug. Tilskuddene er i stedet medtaget under de enkelte modtagende fonde.

3.3. De enkelte fondes aktiviteter

De følgende afsnit formidler et generelt indblik i de enkelte fondes aktiviteter og udgør ikke en udtømmende redegørelse for fondenes aktiviteter i 2005. For hver enkelt fond redegøres for aktiviteter under hvert formål. Omtalen koncentrerer sig om de mest omkostningstunge projekter under de enkelte formål. Da fondene typisk støtter en lang række projekter, som hver for sig lægger beslag på en lille del af midlerne, omfatter de beskrevne aktiviteter derfor ofte kun en mindre del af fondsmidlernes anvendelse. For mere detaljerede informationer henvises til regnskabstallene i bilagsdelen samt til de enkelte fondes hjemmesider, som indeholder fondenes regnskaber med fondsbestyrelsernes beretninger.¹²

3.3.1. Promilleafgiftsfonden for landbrug

Promilleafgiftsfonden for landbrug modtager både promillemidler (pesticidafgiftsmidler) og CO₂-midler. I 2005 var fondens samlede indtægter på 323,8 mio. kr. Størstedelen af fondens midler blev kanaliseret videre til de øvrige promille- og produktionsafgiftsfonde, men 137,7 mio. kr. blev udbetalt som direkte støtte til selvstændige aktiviteter, jf. bilag, s. på side 332

Gennem Dansk Landbrugsrådgivning, Landscentret, er der inden for formålene *forskning og forsøg samt produktudvikling* blandt andet anvendt midler til udvikling og afprøvning af teknikker og produkter til reduktion af ammoniakudledningen fra stalde og produktionssystemer. Udviklingsarbejdet er foregået i samarbejde med en række virksomheder, som har deltaget i møder omkring produktudvikling og været aktive i forbindelse med afprøvningen af ny teknik. Som led i udviklingsarbejdet har der også været et betydeligt samarbejde med forskellige udenlandske forskningsinstitutioner, universiteter og rådgivere. Resultaterne af undersøgelserne er videreformidlet gennem LandbrugsInfo, en række artikler i fagblade samt gennem indlæg på møder og kongresser, ligesom resultaterne er udtømmende beskrevet i en række skriftlige rapporter.

Dansk Landbrugsrådgivning, Landscentret, har desuden modtaget støtte til forsøg med en lang række dyrkningsmetoder og -koncepter. Forsøgene har haft til formål at afsløre, hvilke kombinationer af sorter og sprøjtning- og gødningsintensiteter, der giver den bedste økonomi. Forsøgene viste, at det bedste samlede resultat ikke nødvendigvis opnås ved den dyrkningsmetode, som giver det højeste udbytte. Et forsøg med vårbyg viste således, at en maksimal indsats af pesticider og kvælstof ikke giver det bedste økonomiske resultat, når omkostningerne forbundet med indkøb af kvælstof og pesticider tages i betragtning. Generelt er den rentable indsats med svampemidler dog tæt forbundet med sortens resistensprofil og årets sygdomstryk. Resultaterne af markforsøgene er offentliggjort i Oversigt over Landsforsøgene 2005 og beskrevet på Plantekongres 2006.

¹² En liste over fondenes hjemmesider og generel vejledning om, hvor der kan findes yderligere information om fondene, findes i afsnit 4 (side 35).

Der er endvidere anvendt midler til forsøg, som har haft til formål at undersøge mulighederne for at reducere lugtafgivelse fra udbragt gylle. De gennemførte målinger viste, at en dyb nedfældning reducerer lugtgenerne væsentligt, mens en lav nedfældning kun har en meget begrænset virkning. Målingerne viste endvidere, at afgangning af gyllen reducerer lugtproblemet, mens syrebehandling og tilsætning af brintoverilte ikke har nogen positiv effekt på lugten.

Under formålene *rådgivning og uddannelse* er der blandt andet ydet tilskud til Dansk Landbrugsrådgivning, Landscentret, til rådgivning vedrørende valg af staldsystemer og teknikker i forbindelse med en række VVM-sager, hvor det har været nødvendigt at reducere ammoniakudledningen fra stald, lager og udbringning.

Dansk Landbrugsrådgivning, Landbrugscentret, har endvidere modtaget tilskud til en omfattende specialrådgivning af planteavlskonsulenterne i forbindelse med deres brug af en række IT-værktøjer ved udarbejdelse af 30 – 35.000 mark- og gødningsplaner samt enkeltbetalingsansøgninger.

Midlerne er desuden gået til Landbrugets Udvalg for Samfundskontakts landsdækkende kampagne betegnet UddannelsesKaravanen. UddannelsesKaravanen besøgte i 2005 ca. 150 gymnasier og tekniske skoler og havde i alt omkring 50.000 besøgende. Ud fra et princip om ”ung til ung” fungerede tre nyuddannede landmænd som personale på turen gennem landet, hvor de informerede om de jobmuligheder, en landbrugsuddannelse kan give. I forlængelse af UddannelsesKaravanen er der etableret en ny rekrutteringshjemmeside, www.gronfremtid.dk.

Inden for formålene *sygdomsforebyggelse og –bekæmpelse, kontrol samt dyrevelfærd* kan det nævnes, at Dansk Landbrugsrådgivning, Landscentret, har modtaget støtte til sine aktiviteter til begrænsning af produktionsbetingede sygdomme hos malkekøer. Aktiviteterne har bl.a. omfattet rådgivning og offentliggørelse af artikler i fagblade og på LandbrugsInfo. I den sidste del af året er disse aktiviteter blevet intensiveret igennem ansættelse af en dyrlæge.

Under formålet *afsætningsfremme* er der gennem Økologisk Landsforening ydet støtte til et projekt, som skal styrke grundlaget for ny vækst i markedet for økologiske brød- og kornprodukter i Danmark. Projektet har omfattet en lang række aktiviteter, som har haft til formål at fremskaffe og formidle markedsviden, styrke netværk og samarbejde mellem centrale aktører om styrket kvalitet og konceptudvikling samt at udvikle nye displayløsninger og emballage. Aktiviteterne har bl.a. omfattet rådgivning af virksomheder i sektoren om produktsortiment, emballage og markedsføring, undersøgelse af detailhandelsindkøbernes syn på økologisk mel og brød og et inspirationsseminar med den tyske økologiske bagerspecialist..

3.3.2. Promilleafgiftsfonden for frugtavlen og gartneribruget

Promilleafgiftsfonden for frugtavlen og gartneribruget har i 2005 anvendt i alt 12,9 mio. kr., jf. bilag, s. 34.

Inden for *forskning og forsøg samt produktudvikling* har fonden anvendt 2,5 mio. kr. Frugt og Grønt Rådgivningen har modtaget støtte til udgivelse af en håndbog med opdateret information om gødskning, plantebeskyttelse, sortsoversigter og –beskrivelser, relevante regler inden for immaterialret, økologisk dyrkning m.v.

Rådgivning og uddannelse er blevet støttet med 4,0 mio. kr. Midlerne gik bl.a. til afholdelse af kurser og erfaringsudvekslingsmøder inden for områderne IT, driftsledelse, erfa-grupper, og planteforædling. Der er også ydet tilskud til undervisning af produktionsgartnere inden for frugt- og bæravl.

Fonden har støttet *afsætningsfremme* med 6,0 mio. kr. Gennem Gartneribrugets Afsætningsudvalg er der bl.a. givet tilskud til arrangementer i Odense, Aalborg, Århus, Esbjerg, Næstved, København og Hillerød, hvor frugt- og grøntsagsavlere har besøgt udvalgte steder med lastbiler og uddelt gratis smagsprøver i form af friske grøntsager. Der er desuden anvendt midler på en ”Æblefest 2005”, som har omfattet store kampagner i detailhandelen, særligt i Irma-kæden. Som led i kampagnen er der desuden produceret stofbannere, forbrugerbrochurer og displays, som er distribueret i en række større dagligvarekæder, kantiner, større gårdbutikker, grønthandlere og anvendt i forbindelse med messer, udstillinger og events.

Gennem Gartneribrugets Afsætningsudvalg er der endvidere ydet støtte til nyoptagelser af kvalitetsfotos af bl.a. potteplaner samt til den løbende drift af en billedbank, som stilles til rådighed for alle interesserede, herunder dag- og ugeblade.

3.3.3. Fonden for økologisk landbrug

Fonden for økologisk landbrug har i 2005 anvendt i alt 13,8 mio. kr., jf. bilag, s. 36.

Fonden for økologisk landbrug blev oprettet med virkning fra 2002 og har til formål at fremme den økologiske fødevarerproduktion inden for de formål, der allerede er specificeret for promilleafgiftsfondene.

Fonden støttede *forskning og forsøg samt produktudvikling* med 6,3 mio. kr. Midlerne gik bl.a. til et forskningsprojekt, hvis formål var at kortlægge og vurdere muligheden for en trinvis udfasning af konventionel gødning og halm i økologisk produktion. På baggrund af forsøgsresultaterne konkluderedes det, at et krav om, at der kun må anvendes økologisk gødning og halm, formentlig ville føre til

en stor reduktion i antallet af økologiske brug, samtidig med at de producenter, der fortsætter, vil have en højere andel kvælstoffikserende afgrøder i sædskiftet.

Danmarks JordbrugsForskning har endvidere modtaget støtte til en række forsøg, som skal vurdere kvaliteten af nye æblesorter med hensyn til både egnethed til økologisk dyrkning og spisekvalitet.

Under formålene *rådgivning og uddannelse* er der brugt 4,2 mio. kr. Gennem Dansk Landbrugsrådgivning, Landscentret, gik midlerne bl.a. til udvikling af et produktkatalog, der giver mulighed for, at virksomheder kan vise de produkter, de tilbyder til økologisk produktion. Kataloget er tilgængeligt på web-portalens www.landscentret.dk/okokatalog, hvor det er muligt at søge i kataloget på både produktnavn, emne og problem. Forhandlerne har endvidere fået mulighed for at indberette produkter elektronisk til kataloget. Målet er, at kataloget bliver så anerkendt, at det inden for en kortere periode vil indeholde det samlede udbud af økologiske hjælpepestoffer. Med henblik på at nå dette mål, vil det i 2006 være gratis for virksomhederne at tilmelde produkter til portalen.

Sygdomsforebyggelse og -bekæmpelse, kontrol samt dyrevelfærd er blevet støttet med 0,4 mio. kr. Økologisk Landsforening modtog støtte til et videns- og dokumentationsprojekt om opdræt af hønner som led i den økologiske ægproduktion. Formålet hermed var at undersøge, om produktionen lever op til de krav, der kan stilles til adfærd og velfærd. På baggrund af undersøgelserne konkluderes det, at hønnikerne har en god adfærd og kropsvægt, og at der bliver gjort meget for at aktivere og beskæftige kyllingerne.

Fonden for økologisk landbrug anvendte i 2005 2,9 mio. kr. til *afsætningsfremme*. Der blev blandt andet ydet støtte til en oplysningskampagne, som skulle synliggøre sammenhængen mellem valg af økologiske fødevarer og begrænsning af grundvandsforurening med pesticider. Som led i kampagnen blev der distribueret ca. 350.000 stk. trykt reklamemateriale og kampagnens hjemmeside havde ca. 11.000 besøgende.

Gennem Økologisk Landsforening blev der endvidere ydet støtte til en kampagne for økologiske svinekødsprodukter. En lang række dagligvarekæder deltog i kampagnen, der strakte sig over 8 uger i efteråret og havde som hovedbudskab, at økologisk svinekød indebærer øget dyrevelfærd, god plads, frisk luft og masser af økologisk grovfoder. Kampagnen bestod bl.a. i web-bannerannoncering, indrykning i kædernes salgsaviser, on-pack etiketter, kombineret opskrifts- og informationsmateriale og radiospots med en kendt kok.

3.3.4. *Svineafgiftsfonden*

Svineafgiftsfonden har i 2005 anvendt i alt 247,3 mio. kr., jf. bilag, s. 38.

Svineafgiftsfonden har i alt støttet *forskning og forsøg samt produktudvikling* med 103,7 mio. kr. Midlerne er blandt andet gået til projekter, der skal forbedre produktsikkerheden og produktkvaliteten. Eksempelvis har Slagteriernes Forskningsinstitut modtaget støtte til et projekt om køleprocessers og emballeringsmetoders betydning for overlevelse af *Campylobacter*. Der er ligeledes foretaget studier af eksisterende systemer til håndtering af svin ved modtagelse og fremdrivning på slagteri med henblik på at optimere arbejdsgange, effektivitet og dyrevelfærd.

Svineafgiftsfonden har desuden ydet støtte til et projekt til identifikation af årsagerne til halebid i svinebesætninger samt mulighederne for at mindske forekomsten heraf. Projektet, som bliver udført i et samarbejde mellem Landsudvalget for Svin og Danmarks JordbrugsForskning, omfatter forskellige forsøg med bl.a. ændret stiindretning og klima, kønsopdelt opstaldning, ophængning af reb i stierne og tildeling af halm og foder med øget kulhydratindhold i de perioder, hvor halebidningen bryder ud. De foreløbige resultater af forsøgene har vist, at visse af de afprøvede tiltag har haft en betydelig indvirkning på besætningernes halebidsfrekvens.

I regi af Danske Slagterier udføres endvidere et forsøg, som har til formål at undersøge muligheden for at reducere udledningen af fosfor fra gylle ved tilsætning af fytase-enzymmer, som øger fordøjeligheden af fosfor i foderet.

Der er derudover ydet støtte til et projekt vedrørende nye metoder for overvågning og måling af avlsarbejdet, som skal sikre en løbende vurdering af, om der opstår fejl eller fejlrutiner, som medfører, at den forventede avlsfremgang ikke opnås.

Rådgivning og uddannelse blev støttet med 27,1 mio. kr. Midlerne blev bl.a. anvendt til finansiering af Databanken for Svineavl, som har eksisteret i mere end 30 år, og som opsamler og analyserer stadig flere oplysninger. Databanken anvendes som et værktøj i avlsarbejdet og har ansat personale til drift og udvikling.

Inden for uddannelse er der, bl.a. med henblik på at sikre kvalificeret arbejdskraft til slagteribranchen, blevet ydet støtte til en analyse af den danske industrislagteruddannelse. Analysen har ført til en revision af uddannelsen, således at dens varighed og indhold nu i højere grad passer til branchens behov.

Svineafgiftsfonden har i alt støttet *sygdomsforebyggelse og –bekæmpelse, kontrol samt dyrevelfærd* med 33,2 mio. kr. Midlerne anvendes bl.a. til en stikprøvevis kontrol med hygiejnestandarden af de transportkøretøjer, som ankommer til Danmark.

Svineafgiftsfonden har også ydet støtte til forsøg, som vedrører mulighederne for at bekæmpe salmonella igennem avl. I den første del af projektet blev 600 indkøbte grise udsat for salmonella, og det viste sig, at 47 af grisene ikke lod sig smitte med bakterien. Der er efterfølgende blevet foretaget fremavl, og der vil senere være mulighed for at teste næste generation. Målet med forsøget er at afgøre, om det forhold, at en vis del af grisebestandene regelmæssigt ikke lader sig smitte med salmonella, skyldes et enkelt gen. Hvis enkelte grises modstandsdygtighed over for salmonella skyldes et enkelt gen, vil dette gen efterfølgende kunne identificeres ved hjælp af et såkaldt genomscan.

Derudover er midlerne blandt andet gået til bekæmpelse af salmonella DT 104 og til zoonosekontrol.

Afsætningsfremme blev støttet med 82,9 mio. kr., som blev anvendt af Danske Slagterier. Hovedparten af midlerne er gået til aktiviteter i udlandet.

En betydelig del af bevillingen blev således anvendt til finansiering af aktiviteter i Storbritannien, som havde til formål at understøtte afsætningen af bacon og andre forarbejdede produkter, herunder navnlig kogt skinke. Der er desuden anvendt midler på afsætningsfremmende foranstaltninger i Japan, som blev delvist finansieret af EU-midler til tredjelandspromotion. Derudover er der ydet støtte til aktiviteter i bl.a. Tyskland, Norden, Polen, Ungarn og Tjekkiet.

De indenlandske aktiviteter har blandt andet omfattet en gendistribuering af opskrifthæftet 15 JULIHITS i 182.000 eksemplarer, som bl.a. bakked op på hjemmesiden www.svinegodt.dk. Der blev desuden ydet støtte til Pork Academy, som er Danske Slagteriers videntcenter for personer, som arbejder professionelt med mad. Pork Academy har afholdt kurser for en bred kreds af fagfolk inden for Detail- og Foodservice.

3.3.5. Mælkeafgiftsfonden

Mælkeafgiftsfonden har i 2005 anvendt i alt 68,7 mio. kr., jf. bilag, side 40.

Under formålene *forskning og forsøg samt produktudvikling* blev der anvendt 26,5 mio. kr. Kvægavlsforeningen Dansire har bl.a. modtaget støtte til et projekt vedrørende DNA-baseret selektion til forbedring af sygdomsresistens, frugtbarhed, kalveoverlevelse og produktion i dansk malkekvæg. Forskningsprojektet strækker sig over flere år og udføres i samarbejde med Danmarks Jordbrugsforskning og Dansk Landbrugsrådgivning.

Gennem Den Kgl. Veterinær- og Landbohøjskole er der desuden ydet støtte til forskningsprojektet FOODANTIOX, også betegnet New Antioxidant Strategies for Consumer Health and Food Quality. FOODANTIOX er et fælles dansk-svensk forskningsprojekt, hvori virksomheder, brancher og forskningsinstitutioner i samarbejde søger at opnå ny viden om tidlige oxidationsprocesser i mejeriprodukter, herunder særligt om indflydelsen af naturligt forekommende antioxidanter på denne proces. I projektet søges det bl.a. kortlagt, hvorledes det gennem fodring er muligt at påvirke den antioxidative kapacitet i mælk.

Der er desuden ydet støtte til et forskningsprojekt, som har til formål at gennemføre og efterfølgende beskrive forskellige metoder, hvormed det gennem tilpasninger af driftsledelsen er muligt at reducere spredningen af salmonella og paratuberkulose i besætninger samt kontrollere og bekæmpe infektioner. Det er formålet efterfølgende at udbrede kendskabet til, hvorledes smitsomme kvægsygdomme kan forebygges og bekæmpes, ligesom beskrivelsen af de afprøvede metoder skal danne grundlag for udarbejdelse af en rådgivermanual til intervention mod salmonella og paratuberkulose.

Inden for formålene *rådgivning og uddannelse* anvendte fonden 8,9 mio. kr. Midlerne gik blandt andet til Mejeriforeningens rådgivning af mejerier og eksportører ved afsætning af mejeriprodukter på eksportmarkederne. Mejeriforeningens rådgivning har navnlig været rettet mod de lovgivningsmæssige forhold og administrative procedurer knyttet til eksporten, herunder til EU's eksportstøttesystem.

Dansk Landbrugsrådgivning, Landscentret, har desuden modtaget støtte til ydelse af rådgivning i forbindelse med investering i nyt produktionsanlæg, staldindretning og ny teknik samt vedrørende ledelse af kvægbrug.

Dansk Landbrugsrådgivning, Landscentret, har også modtaget støtte til at yde rådgivning i forbindelse med anvendelse af Kvægdatabasen som et redskab til at optimere udbyttet fra bedriften.

Til *sygdomsforebyggelse og -bekæmpelse, kontrol samt dyrevelfærd* blev der anvendt 12,2 mio. kr. Overvågningsudvalget for Smitsomme Kvægsygdomme modtog langt størstedelen af denne støtte til at varetage overvågningen af en række kvægsygdomme, som blev varetaget gennem kontinuerlig udtagning af blod- og mælkeprøver fra besætningerne.

Inden for *afsætningsfremme* er der anvendt 20,4 mio. kr., hvoraf 15,0 mio. kr. gik til projektet "Børn og Skolemælk". Under projektet blev der bl.a. udarbejdet kommunikationsmateriale til skoleelever og forældre i 0. - 6. klasse med oplysning om skolemælksordningen og information om mælkens vigtige egenskaber. Der blev desuden udsendt informationsfoldere til alle de skoler, som ikke er tilknyttet en skolemælksordning.

3.3.6. Kvægafgiftsfonden

Kvægafgiftsfonden har i 2005 anvendt i alt 33,2 mio. kr., jf. bilag, s. 42.

Inden for formålskategorien *forskning og forsøg samt produktudvikling* er der anvendt 7,3 mio. kr. Kvægbrugets Forsøgscenter har heraf modtaget 4,3 mio. kr. til finansiering af række forsøg, der navnlig har haft relation til basiskvægdriften.

Kvægbrugets Forsøgscenter har eksempelvis afprøvet fodringsmetoder, hvor der af hensyn til kalvenes sundhed anvendes mere grovfoder, samtidig med at der sikres den nødvendige tilvækst og klassificering. Fodringen med meget kraftfoder, som typisk foretages for at sikre en tilstrækkelig slagtevægt og klassificering af kvæget, kan således have en negativ effekt på kalvenes sundhed og velfærd. Med henblik på at afprøve fodringsmetoden på et tilstrækkeligt stort dyremateriale til at kunne belyse fodringens betydning for kvægets sundhedstilstand, fortsætter forsøget hos to store kvægproducenter.

Slagteriernes Forskningsinstitut har bl.a. ydet støtte til et forskningsprojekt, som gennemføres ved forskerskolen FOOD og Den Kgl. Veterinær- og Landbohøjskole, og som søger at opnå øget viden om oxidation af oksekød. Oxidation er den vigtigste årsag til kemiske kvalitetsforringelser i oksekød og finder særlig sted i forbindelse med modning og pakning af oksekød. Projektet har navnlig omfattet forsøg med forskellige former for pakning af oksekød. De foreløbige resultater af forsøgene har vist, at der ved pakning under iltfrie forhold ikke er tegn på oxidation af oksekødet, mens der ses en tydelig udvikling af oxidationsprodukter ved pakning af oksekød under både atmosfærisk luft og modificeret atmosfære med 80 pct. ilt.

Inden for *rådgivning og uddannelse* blev der anvendt 11,1 mio. kr. Køddbranchens Fællesråd har bl.a. udarbejdet artikler til fagpressen, herunder til nyhedsbrevet Dansk Kvæg, som hver 14. dag distribueres til mælkeproducenter og specialiserede producenter. Derudover har Køddbranchens Fællesråd udsendt en lang række statistiske publikationer vedr. oksekødssektoren i Danmark, EU og verden. Køddbranchens Fællesråd har endvidere været involveret i en stor revision af den danske veterinære lovgivning, der var aktualiseret af hygiejneforordningerne, som trådte i kraft den 1. januar 2006.

Dansk Landbrugsrådgivning, Landscentret, har ydet rådgivning til kvægproducenter med henblik på at understøtte mælkeproducenterne i at optimere deres bedrifter, bl.a. via øget fokus på grovfoderproduktion, kendskab til eget dækningsbidrag samt et forpligtende samarbejde mellem mælkeproducenten og rådgiverne. Efter introduktion af en ny måde at rådgive på har Dansk Landbrugsrådgivning, Landscentret, oplevet en stigende efterspørgsel efter dets rådgivning. Den nye rådgivningsmetode betegnes Forpligtende Rådgivning og indebærer bl.a., at rådgiverne skal være mere udfordren-

de, i højere grad tage medansvar for rådgivningens nytteværdi på driften og have større fokus på helheden på den enkelte bedrift.

Under formålet *sygdomsforebyggelse og –bekæmpelse, kontrol samt dyrevelfærd*, hvor der er anvendt 7,6 mio. kr., har Køddbranchens Fællesråd modtaget støtte til udvikling og drift af nye IT-systemer til håndtering af slagtedata. De nye systemer blev sat i drift i maj måned 2005 og har siden fungeret problemfrit. CHR-kontrolprogrammet og det såkaldte ”slagtermestersystem” giver eksempelvis en række slagtermestre mulighed for at foretage opslag i kvægdatabasen, som indeholder oplysninger om, hvorvidt dyret må slagtes, og om der skal tages BSE- og/eller blodprøver.

Køddbranchens Fællesråd har desuden modtaget midler til at sikre overholdelsen af den skærpede bedømmelse af dyr til transport, som Fødevarestyrelsen gennemførte i 2005. Køddbranchens Fællesråd har i den forbindelse gennemført en del besøg på markeder og samlestalde og efterfølgende afholdt møder med Fødevarestyrelsen. Herudover har Køddbranchens Fællesråd udarbejdet en mappe til undervisning af dyretransportører.

Kvægafgiftsfonden har støttet *afsætningsfremme* med i alt 6,3 mio. kr. Midlerne er udelukkende anvendt gennem Køddbranchens Fællesråd, som primært har støttet aktiviteter over for detailhandelen. Aktiviteterne omfattede bl.a. introduktionen af opskriftbrochuren ”12 klassiske retter”, som er blevet rekvireret i 300.000 eksemplarer, samt opskriftbrochuren ”Hva’ ska’ vi ha’?”, som er særligt rettet mod børnefamilier og rekvireret i knap 200.000 eksemplarer.

3.3.7. Fjerkræafgiftsfonden

Fjerkræafgiftsfonden har i 2005 anvendt i alt 21,3 mio. kr., jf. bilag, s. 44.

Som en særlig foranstaltning er der gennem Det Danske Fjerkræraad ydet en støtte på 0,9 mio. kr. til delvis dækning af forsikringspræmien for en erhvervs- og produktansvarsforsikring, som samtlige autoriserede fjerkræslagterier, ægpakkerier og ægproduktvirksomheder kan tilslutte sig.

Fjerkræafgiftsfonden har støttet *forskning og forsøg samt produktudvikling* med 3,7 mio. kr. Støtten gik bl.a. til et forskningsprojekt, som har til formål at undersøge muligheden for at nedsætte udledningen af fosfor fra den danske ægproduktion gennem nedsættelse af fosforindholdet i foderet til æglæggende høns. Som et led i forskningsprojektet blev der gennemført forsøg på Danmarks JordbrugsForskning, Foulum, samt i en erhvervsdrivendes burproduktion. De foreløbige resultater fra forsøgene tyder på, at reduktion af fosforindholdet til meget lave niveauer har en svag negativ effekt på produktiviteten, men ingen effekt på skalkvalitet og dyrevelfærd.

Der blev også ydet støtte til et projekt, som har til formål at indsamle viden om opdræt til økologisk ægproduktion, hvor kravene til adfærd og velfærd iagttages, samtidig med at ægproduktionen fungerer så effektivt som mulig.

Fonden har brugt 8,1 mio. kr. inden for *rådgivning og uddannelse*. Midlerne gik til Fjerkrærådgivningen, som hører under Det Danske Fjerkræraad, men varetages af Dansk Landbrugsrådgivning, Landscentret Fjerkræ. Dansk Landbrugsrådgivning, Landscentret Fjerkræ, har primært anvendt tilskuddet fra Fjerkræafgiftsfonden til aktiviteter, som har til formål at overføre faglig viden til producenterne, hvilket bl.a. er sket gennem telefonisk og personlig rådgivning samt gennem en internetbaseret produktionskontrol, hvor producenterne gennem online indtastning af produktionsresultater kan få direkte adgang til resultaterne af produktions- og effektivitetskontrollen.

Fjerkræafgiftsfonden har anvendt 6,7 mio. kr. inden for *sygdomsforebyggelse og –bekæmpelse, kontrol samt dyrevelfærd*. Midlerne er bl.a. gået til Fjerkræraadets og Landscentret Fjerkræs arbejde med implementering af vaccination mod Newcastle Disease, udarbejdelse af beredskabsplaner for tilfælde af sygdomsudbrud samt arbejde med relation til salmonellahandlingsplanerne for slagtekyllinge- og konsumægproduktion.

Midlerne er desuden gået til analyse af 17.000 rutinemæssige prøver i opdræt og formering til slagtekyllingeproduktion, der skal foretages som et led i salmonellahandlingsplanen.

Foranlediget af en vurdering af kyllingers trædepudesundhed foretaget af veterinærkontrollen på kyllingeslagterierne, som viste, at en væsentlig del af fjerkræproducenterne havde problemer med at overholde de i lov om hold af slagtekyllinger fastsatte grænseværdier, har Dansk Slagtefjerkræ modtaget støtte til gennemførelse af en handlingsplan for reduktion af forekomsten af trædepudesvidninger. Støtten blev bl.a. anvendt til en målrettet rådgivning af samtlige producenter, som har problemer med trædepudesvidninger. Til brug for rådgivningen blev der i samarbejde med Dansk Landbrugsrådgivning, Landscentret Fjerkræ, og en række rugeri- og slagterikonsulenter udarbejdet et vejledningsmateriale med tilhørende kontrolskema.

Afsætningsfremme er blevet støttet med i alt 1,7 mio. kr. Gennem Dansk Slagtefjerkræ er der ydet støtte til udarbejdelse og distribution af opskrifter og undervisnings- og informationsmateriale om slagtefjerkræ. Der blev bl.a. udviklet et nyt og tidssvarende undervisningsmateriale om den danske kyllingeproduktion rettet mod hjemmekundskabsundervisningen i 7.-8. klasse.

Der blev desuden ydet støtte til projektet "Omelet around the world". I projektet blev der i samarbejde med rejsebureauet MyTravel udvalgt 12 rejsemål og indhentet 3 opskrifter på omelet for hvert af disse. Opskrifterne blev efterfølgende samlet i en kogebog, der blev trykt i 110.000 eksemplarer og publiceret sidst på året.

3.3.8. Pelsdyrafgiftsfonden

Pelsdyrafgiftsfonden har i 2005 anvendt i alt 17,5 mio. kr., jf. bilag, s. 45.

Fonden støttede *forskning og forsøg samt produktudvikling* med 7,7 mio. kr. Midlerne gik bl.a. til forskningsprojektet ”Stor Mink – Store Udfordringer”, som udføres af Danmarks JordbrugsForskning, Foulum, og har til formål at vurdere forskellige metoder til avlsdyrudvælgelse i forbindelse med selektion for større dyr. I forlængelse heraf udføres desuden projekter vedrørende selektion for fodereffektivitet baseret på individuel fodring og selektion for tidlig eller sen fødsel.

Under formålet *sygdomsforebyggelse og –bekæmpelse, kontrol samt dyrevelfærd* er der anvendt 9,7 mio. kr. Støtten gik bl.a. til det løbende arbejde med bekæmpelse af sygdommen plasmacytose. I efteråret 2005 blev der som led i dette arbejde foretaget kontrol af samtlige pelsdyrfarme nord for Limfjorden, hvor udviklingen i sygdommens udbredelse fortsat er ugunstig. På baggrund af kontrolresultaterne blev det besluttet at sanere 50 pct. af minkfarmene i området. Efter gennemførelse af første sanering oplevede 10 pct. af de sanerede farme en ny inficering, som det er besluttet bekæmpe gennem endnu en sanering.

I forbindelse med udskiftninger af besætningerne i bekæmpelseszonen nord for Limfjorden har personale fra Dansk Pelsdyrlaboratorium i samarbejde med fødevareregionen ydet rådgivning om rengøring og desinfektion af de berørte pelsdyrfarme i overensstemmelse med de gældende regler.

Dansk Pelsdyrlaboratorium har endvidere ydet rådgivning i forbindelse med andre sygdomme hos bla. mink, ræve og finnraccoon, herunder sygdommene hvalpesyge, virusenteritis, plasmacytose lungebetændelse og smitsom lungebetændelse.

3.3.9. Kartoffelafgiftsfonden

Kartoffelafgiftsfonden har i 2005 anvendt i alt 5,4 mio. kr., jf. bilag, s. 46.

Fonden anvendte 4,1 mio. kr. inden for kategorien *forskning og forsøg samt produktudvikling*, hvilket svarer til 77 pct. af fondens samlede udgifter. Midlerne gik til 26 projekter, som er udført i regi af bl.a. Danmarks JordbrugsForskning, Dansk Landbrugsrådgivning, Den Kgl. Veterinær- og Landbohøjskole, Landbrugets Kartoffelfond, KMC, Samsø Landboforening og AKV Langholt.

KMC modtog eksempelvis midler til et forsøg, der har til formål at undersøge, om det har indvirkning på udbyttet, om kvælstof tilføres som flydende gødning, fast gødning eller som flydende ammoniak.

Den Kgl. Veterinær- og Landbohøjskole modtog endvidere støtte til videreudvikling af såkaldt celle-fusionsteknik, som uden anvendelse af gensplejsning kan overføre vigtige egenskaber, navnlig med hensyn til stivelseskvalitet, fra vilde kartoffelarter til forædlede kloner.

Under formålene *sygdomsforebyggelse og –bekæmpelse, kontrol samt dyrevelfærd* blev der anvendt 0,5 mio. kr. Dansk Landbrugsrådgivning modtog bl.a. tilskud til en forebyggende indsats mod bladlus-, skimmel- og coloradobillregistrering via et landsdækkende net af rapportører samt til publicering i Planteinfo.

Inden for formålet *afsætningsfremme* anvendte fonden 0,4 mio. kr. Midlerne gik til en lang række forskellige aktiviteter, herunder til udarbejdelse af undervisningsmateriale om kartofler, som gennem Landbrugsraadet distribueres til folkeskoler.

Der blev også givet tilskud til gennemførelse af en konkurrence for familier med børn i skolernes efterårsferie med henblik på at øge forbruget af kartofler blandt børnefamilier.

Inden for *rådgivning og uddannelse* anvendte fonden 0,1 mio. kr., som gik til støtte af uddannelsen af specialkonsulenter inden for kartoffelavl.

3.3.10. Fåreafgiftsfonden

Fåreafgiftsfonden har i 2005 anvendt i alt 1,4 mio. kr., jf. bilag, s. 48.

Fåreafgiftsfonden har støttet *forskning og forsøg samt produktudvikling* med 0,3 mio. kr. Der blev blandt andet ydet tilskud til overførsel af slagtedata (klassificeringsresultater og slagtevægte) fra slagterierne til Fåreregistreringen. Oplysningerne i Fåreregistreringen kan herefter danne grundlag for avlsværdivurdering og produktionsstyring, som kan medvirke til at fremme slagte kvaliteten hos danske lam.

Inden for *rådgivning og uddannelse* anvendte fonden 0,6 mio. kr., hvoraf en stor del anvendtes til Tidsskrift for Dansk Fåreavl. Tidsskriftet udkommer 10 gange årligt og formidler information om økonomi, fodring, avl og sundhed samt om lovgivning og markedsordninger i Danmark og EU. Derudover er der ydet støtte til den regionale fårerådgivning, som varetages af 2 specialiserede fårekon-sulenter, samt til arrangering af faglige temadage og møder for fåreproducenter.

Fåreafgiftsfonden anvendte 0,2 mio. kr. inden for formålene *sygdomsforebyggelse og –bekæmpelse, kontrol samt dyrevelfærd*. Midlerne blev bl.a. anvendt til kontrolklassificering af slagtekroppe, som udføres af Klassificeringsudvalget for Kvæg og Får i overensstemmelse med reglerne i et EU-direktiv.

Fonden anvendte 0,2 mio. kr. til *afsætningsfremme*. Igennem Landsforeningen Dansk Fåreavl blev der blandt andet udviklet opskrifter og skilte til distribution i detailhandelen sammen med lammekød, arrangeret demonstration af tilberedning og uddelt smagsprøver og foretaget anden reklameaktivitet for lammekød i form af annoncering og informationskampagner.

3.3.11. Hesteafgiftsfonden

Hesteafgiftsfonden har i 2005 anvendt i alt 0,7 mio. kr., jf. bilag, s. 50.

Hesteafgiftsfonden har i alt støttet *forskning og forsøg samt produktudvikling* med 0,1 mio. kr., som gik til Danmarks JordbrugsForskning, Foulum, til projekter vedrørende social motivation og frygtreaktioner hos heste.

Rådgivning og uddannelse blev støttet med 0,4 mio. kr. Bevillingen gik til information, rådgivning og pjecer, der retter sig mod avlere og landmænd. Rådgivningen blev varetaget af Fagkontoret for Heste ved Dansk Landbrugsrådgivning, Landscentret, og vedrørte forhold som indretning af stalde og rideanlæg, handelsforhold samt produktionsrelevante forhold såsom avlsværdivurdering.

Hesteafgiftsfonden har derudover støttet *afsætningsfremme* med 0,01 mio. kr. Midlerne gik til Dansk Landbrugsrådgivning, Landscentret Heste, som har anvendt midlerne til at finansiere sin deltagelse i møder og konferencer i andre EU-lande samt til sit øvrige samarbejde med hesteavlorganisationer i andre lande.

3.3.12. Frøafgiftsfonden

Frøafgiftsfonden har i 2005 anvendt i alt 2,7 mio. kr., jf. bilag, s. 51.

Under *forskning og forsøg* blev der anvendt 2,4 mio. kr. Midlerne gik blandt andet til forsøg med en række forskellige græstyper, som havde til formål at belyse forskellige græstypers udbytte, energiindhold og egnethed til afgræsning eller slet under forskellige forhold. Resultaterne af forsøgene offentliggøres i publikationen "Oversigt over Landsforsøgene 2005" samt på Landbrugsinfos hjemmeside. Resultaterne danner grundlag for rådgivning af frøavlere og for ansøgning om godkendelse af bekæmpelsesmidler i frøafgrøder.

Gennem Dansk Landbrugsrådgivning er der endvidere udført forsøg, som primært har til formål at undersøge, om der under danske forhold kan opnås rentable merudbytter eller kvalitetsforbedringer ved at anvende svampebekæmpelsesmidler over for spinatskimmel, bladplet og gråskimmel i spinat til frøavl. Forsøgene havde også til formål at frembringe data, der kan muliggøre en off-label godkendelse af afprøvede bekæmpelsesmidler.

Frøafgiftsfonden har ligeledes støttet en række projekter inden for *rådgivning og uddannelse* med samlet 0,3 mio. kr. Dansk Frøhandlerforening modtog således støtte til sit arbejde med beregning af gennemsnitlige afregningspriser og behandlingsomkostninger for en række forskellige frøarter.

Dansk Havefrøavlerforening modtog desuden tilskud til indsamling og oversættelse fra fransk til dansk af faglige artikler om havefrøavl og forsøg hermed samt til videreformidling af disse oversættelser til havefrøavlerne.

3.3.13. Planteforædlingsfonden

Planteforædlingsfonden har i 2005 anvendt i alt 8,5 mio. kr., jf. bilag, s. 53.

Fondens midler blev anvendt inden for formålet *produktudvikling*, jf. også bilag, s. 53. Forædlingsarbejdet blev således støttet ved, at de sortsejere, som er registreret hos Planteforædlingsfonden, modtog deres andel af de opkrævede afgifter som vederlag for udført planteforædling. Samtlige fondens indtægter blev således fordelt blandt sortsejerne.

3.3.14. Sukkerroeafgiftsfonden

Sukkerroeafgiftsfonden har i 2005 anvendt i alt 1,9 mio. kr., jf. bilag, s. 54.

Samtlige fondens midler er anvendt inden for *forskning og forsøg samt produktudvikling*.

Midlerne er eksempelvis gået til et forsøg med en økologisk demonstrationsmark. I forsøget undersøges mulighederne for at bekæmpe ukrudt gennem tidlig såning, anvendelse af falsk såbed og planlagt strigling med omkring 1 uges mellemrum i roernes tidlige udviklingsstadier. Ved denne strategi har det vist sig muligt at holde roerne rene ved mekanisk bekæmpelse uden væsentlig indsats med håndarbejde. Med henblik på at identificere eventuelle sortsforskelle med hensyn til evnen til at konkurrere med ukrudtet, blev der i forsøget anvendt 3 forskellige sorter. Forsøget har været i gang siden 2003, og da ukrudtbestanden forventes at ændre sig løbende, således at andelen af arter, der er vanskelige at bekæmpe mekanisk, stiger, vil endelige resultater og konklusioner af forsøget først foreligge senere.

Der er endvidere påbegyndt to nye forsøg, der skal afprøve 13 roesorters karakter for vedhængende jord med henblik på at reducere jordmængden på roerne. De afprøvede roesorter omfatter de mest solgte typer samt en række nye sorter. For hver enkelt sort er 100 enkeltroers furedybde og -bredde blevet undersøgt.

3.3.15. Produktionsafgiftsfonden for frugt og gartneriprodukter

Produktionsafgiftsfonden for frugt og gartneriprodukter har i 2005 anvendt i alt 14,0 mio. kr., jf. bilag, s. 55.

Fonden støttede *forskning og forsøg samt produktudvikling* med 4,5 mio. kr. Midlerne er eksempelvis gået til et projekt, som har til formål at undersøge mulighederne for at stimulere potterosers naturlige forsvar over for meldug ved at tilsætte silicium og fosfor. Da potteroser er en af de mest betydningsfulde kulturer, og da meldug er et stort problem i denne kultur, er projektet af stor praktisk betydning.

Der endvidere ydet støtte til et projekt, som har til formål at undersøge mulighederne for at forbedre pryddplanters holdbarhed og kvalitet ved hjælp af kontrolleret stress fra ydre faktorer som luftfugtighed, indstråling og næringsstoftilgængelighed.

Rådgivning og uddannelse blev af fonden støttet med 2,1 mio. kr. Midlerne er bl.a. gået til rådgivning af gartnerier og salgsselskaber om udviklingen i forbrugernes ønsker. Med henblik på at støtte gartnerens produktudvikling og markedstilpasning sker rådgivningen på baggrund af prognoser, som rækker et år frem i tiden.

Fonden støttede *afsætningsfremmende* aktiviteter med 6,8 mio. kr., herunder kampagnen Living Images, som er en inspirationskampagne rettet mod yngre forbrugere. Kampagnen har til formål at modvirke blomsterbranchens strukturelle problem med en stagnerende afsætning og produkter, som fortrinsvis appellerer til den modne del af befolkningen.

Forud for kampagnen var der blevet foretaget en forbrugeranalyse, som fokuserede på de unge forbrugeres holdninger til og forbrug af potteplanter. Analysen identificerede en række fællestræk ved forskellige grupper af unge, som har gjort det muligt at segmentere de unge forbrugere i henholdsvis "Identitetsbevidste", "Familieorienterede" og "Søgende". Navnlig kategorien med de "Identitetsbevidste" forbrugere var af interesse for blomsterbranchen, idet det vurderedes, at denne gruppe danner forbillede for de mere traditionsbundne forbrugere, som typisk kopierer de identitetsbevidste holdninger og idéer, når de er blevet alment accepteret.

I overensstemmelse hermed fik kampagnen til formål at inspirere til alternativ anvendelse af potteplanter i boligindretningen. Ved fremstilling af en serie visuelt stærke billeder med potteplanter, som understreger kampagnens centrale budskab om, at potteplanter giver liv og atmosfære og afspejler beboernes individualitet, blev planterne således præsenteret på en måde, som taler direkte til målgruppen. Ved kampagnens udarbejdelse blev der taget udgangspunkt i, at undersøgelsen havde vist, at potteplanternes vigtigste egenskab hos målgruppen er, at de er levende, hvilket også dannede grundlag for titlen Living Images.

3.3.16. Fiskeafgiftsfonden

Fiskeafgiftsfonden har i 2005 anvendt i alt 6,4 mio. kr., jf. bilag, s. 57.

Fonden har anvendt 6,1 mio. kr. inden for formålet *rådgivning og uddannelse*. Midlerne er bl.a. gået til Danmarks Fiskeriskole, som har til formål gennem teori og praktik at forberede navnlig unge mennesker til livet som erhvervsdrivende fisker. Skolen fungerer til daglig som et skib, hvor eleverne er skibsbesætning. Eleverne modtager desuden teoretisk undervisning, som bl.a. foregår ud fra de undervisningsplaner, som Søfartsstyrelsen har godkendt til fiskeruddannelser.

Herudover er bl.a. ydet støtte til et projekt vedr. rekruttering og efteruddannelse under Transportsektorens UddannelsesRåd samt til et rekrutteringsprojekt udført i regi af Danmarks Fiskeriforenings Uddannelseskasse.

4. Yderligere information

Generel information om fondene, oversigt over de forskellige fonde, lovgrundlag for fondenes virke samt tidligere årsrapporter findes på Fødevarerministeriets web-portal, www.fvm.dk. Hjemmesiden indeholder link til opdaterede lister over medlemmerne af fondsbestyrelserne, links til godkendte budgetter og regnskaber samt fondenes vedtægter.

For yderligere information om de enkelte fonde henvises til de følgende hjemmesider.

Direkte links:

Promilleafgiftsfonden for landbrug: www.promilleafgiftsfonden.dk

Fonden for økologisk landbrug: www.okologifonden.dk

Svineafgiftsfonden: www.svineafgiftsfonden.dk

Kartoffelafgiftsfonden: www.kartoffelafgiftsfonden.dk

Fjerkræafgiftsfonden: www.fa-fonden.dk

De følgende fonde har ikke en selvstændig hjemmeside. Der kan til gengæld findes information om disse på fondsadministratorernes hjemmesider:

Promilleafgiftsfonden for frugtavl og gartneribrug: www.gau.dk

Produktionsafgiftsfonden for frugt og gartneriprodukter: www.gau.dk

Mælkeafgiftsfonden: www.mejeri.dk

Kvægafgiftsfonden: www.meatboard.dk

Pelsdyrafgiftsfonden: www.kopenhagenfur.com

Fåreafgiftsfonden: www.sheep.dk

Hesteafgiftsfonden: www.lr.dk/hest

Frøafgiftsfonden: www.brancheudvalgetforfroe.dk

Planteforædlingsfonden: www.brancheudvalgetforfroe.dk

Sukkerroefgiftsfonden: www.danskesukkerroedyrkere.dk

Fiskeafgiftsfonden: www.dkfisk.dk

Bilag

Promilleafgiftsfonden for landbrug

<i>Beløb i 1000 kr.</i>	<i>Regnskab 2001</i>	<i>Regnskab 2002</i>	<i>Regnskab 2003</i>	<i>Regnskab 2004</i>	<i>Regnskab 2005</i>
INDTÆGTER:					
Overført fra forrige år	6.105	3.070	2.582	679	1.669
Promillemidler ¹³	235.302	242.955	251.191	249.464	279.365
CO ₂ – midler	44.400	46.000	40.400	40.400	42.100
Tilbagebetalt tilskud fra år 2000	1.079	0	0	0	0
Renter	823	724	84	52	405
Tilskud til fondsadministration ¹⁴	50	50	50	50	250
I. Indtægter i alt	287.759	292.799	294.307	290.645	323.789
UDGIFTER:					
Promillemidler - fordelt på formål					
Afsætningsfremme	35.911	55.364	51.330	43.680	51.189
Forskning og forsøg	75.801	61.842	63.992	68.828	76.309
Produktudvikling	32.806	34.259	40.875	36.510	36.313
Rådgivning	29.605	29.391	29.500	36.655	40.896
Uddannelse	5.850	5.800	7.206	7.967	9.062
Sygdomsforebyggelse	20.175	12.750	11.639	9.668	10.238
Sygdomsbekæmpelse	18.024	20.772	20.023	21.602	21.675
Dyrevelværd	0	0	0	4.555	300
Kontrol	7.454	3.640	4.695	19.035	5.484
Særlige foranstaltninger	0	0	0	0	0
Medfinansiering af initiativer under EU-Programmer	0	0	0	0	0
Hensat til 4. kvartal ¹⁷	15.442	18.418	23.624	0	20.093
II. Promillemidler til formål i alt	241.068	242.236	252.884	248.500	271.559
CO₂ – midler fordelt på formål					
Afsætningsfremme	4.894	8.077	3.878	5.050	4.014
Forskning og forsøg	17.306	14.748	16.598	15.943	19.328
Produktudvikling	1.250	3.008	3.045	6.625	3.450
Rådgivning	0	1.800	253	300	7.138
Uddannelse	0	0	0	0	0
Sygdomsforebyggelse	3.000	2.300	2.645	4.000	3.570
Sygdomsbekæmpelse	0	0	3.734	0	0
Dyrevelværd	0	0	0	0	0
Kontrol	3.500	1.690	805	1.500	0
Særlige foranstaltninger	9.921	10.000	0	0	0
Medfinansiering af initiativer under EU-Programmer	0	0	0	0	0
Hensat til 4. kvartal ¹⁵	3.650	6.256	9.685	6.950	4.600
III. CO₂ – midler til formål i alt	43.521	47.879	40.643	40.368	42.100

¹³ En del af Fødevarerministeriets andel af pesticidprovenuet

¹⁴ Administrator: Landbrugsraadet, Axeltorv 3, 1609 København V.

¹⁵ Svineafgiftsfonden opererer med forskudt regnskabsår

<i>Beløb i 1000 kr.</i>	<i>Regnskab 2001</i>	<i>Regnskab 2002</i>	<i>Regnskab 2003</i>	<i>Regnskab 2004</i>	<i>Regnskab 2005</i>
Fondsadministration					
Generel fondsadministration	50	50	50	50	250
Revisionsudgifter	50	52	51	51	50
Bestyrelshonorar	0	0	0	7	17
IV. Administration i alt	100	102	101	108	317
V. Udgifter i alt	284.689	290.217	293.628	288.976	313.976
Overførsel til næste år	3.070	2.582	679	1.669	9.813
Overførsel til næste år i pct. af årets udgift	1,1	0,9	0,2	0,6	3,1
Supplerende oplysninger:					
Samlede tilskud fordelt på tilskudsmodtagere					
Dansk Landbrugsrådgivning, Landscentret	81.861	83.524	90.667	100.100	105.205
Svineafgiftsfonden	80.532	86.130	94.185	87.476	93.985
Mælkeafgiftsfonden	44.346	47.809	43.911	40.418	42.577
Landbrugets Eksportfremmeudvalg	15.200	15.700	15.500	15.500	16.500
Pelsdyrafgiftsfonden	9.138	10.404	10.681	10.202	11.579
Kvægafgiftsfonden	12.399	12.641	11.642	10.616	10.942
Fjerkræafgiftsfonden	8.435	8.904	8.909	8.251	9.077
Økologisk Landsforening	3.600	4.677	4.315	4.000	6.445
Promilleafgiftsfonden for frugtavl og gartneribrug	3.600	5.092	5.342	3.800	4.360
Landbrugets udvalg for Samfundskontakt	0	0	1.106	1.187	2.195
Landbrugets Forsknings- og Levnedsmiddeludvalg	0	30	233	150	2.114
Landbrugets Udvalg for Oplysnings- og Kursusvirksomhed	1.800	1.800	3.150	1.800	2.000
Frøafgiftsfonden	3.750	1.250	1.400	1.400	1.500
Kartoffelafgiftsfonden	800	800	880	900	1.000
Documentary.dk	0	0	0	0	876
Sukkerroeafgiftsfonden	800	800	800	800	800
Landbrugsraadet	3.000	0	0	0	700
Produktionsafgiftsfonden for juletræer og pyntegrønt	500	0	500	500	500
Fåreaftgiftsfonden	207	254	306	300	484
Danmarks Biavlerforening	0	0	0	0	345
Forskningsforeningen for frugt, grønt og kartofler	0	300	0	250	250
Biodynamisk Forskningsforening	0	0	0	0	225
Brancheudvalget for Økologisk Planteavl	0	0	0	718	0
Dansk Erhvervsgartnerforening	0	0	0	500	0
Danmarks Veterinærinstitut	0	10.000	0	0	0
Statens Veterinære Serumlaboratorium	9.921	0	0	0	0
Fødevarerdirektoratet	2.900	0	0	0	0
Dansk Landbrugsmuseum	1.800	0	0	0	0
VI. I alt	284.589	290.115	293.527	288.868	313.659

Promilleafgiftsfonden for frugtavl og gartnerbruget

<i>Beløb i 1000 kr.</i>	<i>Regnskab 2001</i>	<i>Regnskab 2002</i>	<i>Regnskab 2003</i>	<i>Regnskab 2004</i>	<i>Regnskab 2005</i>
INDTÆGTER:					
Overført fra forrige år	1.596	1.569	2.884	2.594	927
Promillemidler ¹⁶	7.393	7.417	7.537	7.472	7.990
CO ₂ -midler	3.600	5.092	5.342	3.800	4.360
Renter	315	210	192	128	117
Tilskud til fondsadministration ¹⁷	320	320	325	330	463
I. Indtægter i alt	13.538	14.608	16.280	14.324	13.857
UDGIFTER:					
Promillemidler - fordelt på formål					
Afsætningsfremme	2.132	252	1.045	3.285	3.252
Forskning og forsøg	3.315	3.518	3.298	2.695	1.833
Produktudvikling	0	0	0	0	0
Rådgivning	2.265	2.517	3.649	3.259	2.618
Uddannelse	0	0	0	0	330
Sygdomsforebyggelse	0	0	0	0	0
Sygdomsbekæmpelse	0	0	0	0	0
Dyrevelfærd	0	0	0	0	0
Kontrol	0	0	0	0	0
Særlige foranstaltninger	0	0	0	0	0
Medfinansiering af initiativer under EU-programmer	0	0	0	0	0
II. Udgifter til formål i alt	7.712	6.287	7.992	9.239	8.033
CO₂-midler - fordelt på formål					
Afsætningsfremme	1.694	2.342	2.492	1.800	2.735
Forskning og forsøg	1.906	2.750	2.850	2.000	617
Produktudvikling	0	0	0	0	0
Rådgivning	0	0	0	0	1.008
Uddannelse	0	0	0	0	0
Sygdomsforebyggelse	0	0	0	0	0
Sygdomsbekæmpelse	0	0	0	0	0
Dyrevelfærd	0	0	0	0	0
Kontrol	0	0	0	0	0
Særlige foranstaltninger	0	0	0	0	0
Medfinansiering af initiativer under EU-programmer	0	0	0	0	0
III. Udgifter til formål i alt	3.600	5.092	5.342	3.800	4.360
Fondsadministration					
Generel fondsadministration	320	320	325	330	463
Revisionsudgifter	24	26	27	28	34
Bestyrelshonorar	0	0	0	0	0
IV. Administration i alt	344	346	352	358	497
V. Udgifter i alt	11.656	11.725	13.686	13.397	12.890
Overførsel til næste år	1.569	2.884	2.594	927	967
Overførsel til næste år i pct. af årets udgift	13,5	24,6	19,0	7,0	7,5

¹⁶ En del af Fødevarerministeriets andel af pesticidprovenuet

¹⁷ Administrator: Gartnerbrugets Afsætningsudvalg, Hvidkærvej 29, 5250 Odense SV

<i>Beløb i 1000 kr.</i>	<i>Regnskab 2001</i>	<i>Regnskab 2002</i>	<i>Regnskab 2003</i>	<i>Regnskab 2004</i>	<i>Regnskab 2005</i>
VI. Supplerende oplysninger:					
Samlede tilskud fordelt på tilskudsmodtagere					
Producentforeningen for Prydplanter	4214	6008	7016	5053	4329
Gartneribrugets Afsætningsudvalg	471	483	874	2.913	2996
Brancheudvalget for Frugt & Grønt	2.171	2.774	2.468	2.126	1710
Danmarks JordbrugsForskning	785	558	536	693	897
Dansk Planteskoleerforening	1.863	461	888	1.405	414
Økologisk Landsforening	43	75	75	45	405
Ingeniørhøjskolen Odense Teknikum	0	0	0	0	400
Væksthusgrøntsagssektoren	744	232	341	236	260
Forskningsforen. for frugt, grønt og kartofler	258	82	470	268	255
UdviklingsCenter Aarslev	0	0	0	0	250
Løgdriverklubben i Danmark	0	0	0	0	150
Snitblomstsektoren	245	268	332	235	128
Den Kgl. Veterinær- og Landbohøjskole	0	0	64	65	124
Dansk Erhvervsgartnerforening	0	0	0	0	75
Planteopformeringsstationen i Lunderskov	399	399	135	0	0
Frugt og Grønt Rådgivningen	85	0	77	0	0
Dansk Landbrugsrådgivning	34	39	58	0	0
VII. I alt	7.712	6.287	7.992	9.239	12.393

Fonden for økologisk landbrug

<i>Beløb i 1000 kr.</i>	<i>Regnskab 2001</i>	<i>Regnskab 2002</i>	<i>Regnskab 2003</i>	<i>Regnskab 2004</i>	<i>Regnskab 2005</i>
INDTÆGTER:					
Overført fra forrige år	0	0	1.681	4.249	2.742
Promillemidler ¹⁸	0	5.000	10.000	10.941	12.805
Særlig finanslovsbevilling	0	0	10.000	0	0
Renter	0	64	139	43	33
Tilskud til fondsadministration ¹⁹	0	20	50	50	50
I. Indtægter i alt	0	5.084	21.870	15.283	15.629
UDGIFTER:					
Samlede tilskud fordelt på formål					
Afsætningsfremme	0	444	3.342	2.052	2.851
Forskning og forsøg	0	1.000	6.010	4.940	4.755
Produktudvikling	0	745	2.696	2.309	1.527
Rådgivning	0	1.182	3.539	1.799	3.847
Uddannelse	0	0	233	585	364
Sygdomsforebyggelse	0	0	1.726	775	376
Sygdomsbekæmpelse	0	0	0	0	0
Dyrevelfærd	0	0	0	0	0
Kontrol	0	0	0	0	0
Særlige foranstaltninger	0	0	0	0	0
Medfinansiering af initiativer under EU-Programmer	0	0	0	0	0
II. Udgifter til formål i alt	0	3.371	17.546	12.460	13.720
Fondsadministration					
Generel fondsadministration	0	20	50	50	50
Revisionsudgifter	0	12	25	26	26
Bestyrelshonorar	0	0	0	5	9
III. Administration i alt	0	32	75	81	85
IV. Udgifter i alt	0	3.403	17.621	12.541	13.805
Overførsel til næste år	0	1.681	4.249	2.742	1.824
Overførsel til næste år i pct. af årets udgift	0,0	49,4	24,1	21,9	13,2

¹⁸ En del af Fødevarerministeriets andel af pesticidprovenuet

¹⁹ Administrator: Landbrugsrådet, Axelborg, Axeltorv 3, 1609 København V.

<i>Beløb i 1000 kr.</i>	<i>Regnskab 2001</i>	<i>Regnskab 2002</i>	<i>Regnskab 2003</i>	<i>Regnskab 2004</i>	<i>Regnskab 2005</i>
Supplerende oplysninger:					
Samlede tilskud fordelt på tilskudsmodtagere:					
Økologisk Landsforening	0	1.088	6.605	4.417	5.247
Dansk Landbrugsrådgivning, Landscentret	0	945	5.338	3.692	3.736
Danmarks JordbrugsForskning	0	352	2.047	1.659	1.422
Farre A/S	0	0	0	0	596
Foreningen for Biodynamisk Jordbrug	0	170	200	155	532
Månedsmagasinet for Økologisk Jordbrug	0	0	0	0	466
Den Kgl. Veterinær- og Landbohøjskole	0	0	1.096	0	428
Dansk Landbrug	0	0	0	187	277
Danmarks Tekniske Universitet	0	0	133	93	233
Landwirtschaftlicher Hauptverein für Nordschleswig	0	75	190	339	200
Landsudvalget for Svin	0	225	375	744	140
Landbrugsraadets Projekt-service	0	0	0	0	134
Fejø Forsøgsplantage	0	144	287	0	119
Landbrugets Kartoffelfond	0	0	142	75	89
Den Økologiske Landbrugsskole	0	0	46	0	64
Forskningscenter for Økologisk Jordbrug	0	0	0	73	37
Mejeriforeningen	0	0	0	400	0
Leverandørforeningen Økologiske Slagteheøner	0	0	0	300	0
Den Økologiske Speltsammenslutning	0	0	0	228	0
Fonden for Grandtoftegård	0	0	0	98	0
Sjællandske Familielandbrug	0	122	239	0	0
Forskningscenter Risø	0	0	224	0	0
LV-gruppen	0	0	221	0	0
Biodynamisk Forskningsforening	0	0	163	0	0
Øko. Vest	0	0	130	0	0
Økologisk Rådgivning	0	0	77	0	0
Foreningen Økologiske Igangsættere	0	0	33	0	0
Agenda 21 Center	0	250	0	0	0
V. I alt	0	3.371	17.546	12.460	13.720

Svineafgiftsfonden

<i>Beløb i 1000 kr.</i>	<i>Regnskab 2000/1</i>	<i>Regnskab 2001/2</i>	<i>Regnskab 2002/3</i>	<i>Regnskab 2003/4</i>	<i>Regnskab 2004/5</i>
INDTÆGTER:					
Overført fra forrige år	-17.579	12.595	24.634	35.860	15.082
Produktionsafgifter ²⁰	231.372	225.614	208.047	140.013	159.100
Tilskud fra Promilleafgiftsfonden for landbrug:					
-Promillemidler	67.087	65.998	68.698	72.265	72.715
-CO ₂ – midler	21.750	14.550	16.852	22.535	21.270
Tilskud til fondsadministration ²¹	879	1.534	1.646	799	380
Renter	350	350	350	350	350
I. Indtægter i alt	303.859	320.641	320.227	271.822	268.897
UDGIFTER:					
Tilskud fordelt på formål					
Afsætningsfremme	78.073	78.373	87.770	79.003	82.885
Forskning og forsøg	68.663	75.271	74.078	76.422	66.033
Produktudvikling	38.342	59.846	47.254	36.322	37.702
Rådgivning	33.018	33.945	35.197	28.521	26.102
Uddannelse	1.000	1.000	1.000	1.000	1.000
Sygdomsforebyggelse	17.130	15.721	13.822	14.946	19.327
Sygdomsbekæmpelse	0	0	0	0	0
Dyrevelfærd	0	0	0	0	0
Kontrol	11.579	13.111	13.961	14.123	13.831
Særlige foranstaltninger	42.991	18.189	10.768	5.821	0
Medfinansiering af initiativer under EU-Programmer	0	0	0	0	0
II. Tilskud fordelt på formål i alt	290.796	295.456	283.850	256.158	246.880
Fondsadministration					
Generel fondsadministration	350	350	350	350	350
Kontroludgifter	56	160	128	45	62
Tab på debitorer	26	3	0	145	13
Revisionsudgifter	36	38	40	42	44
Bestyrelshonorar	0	0	0	0	0
III. Fondsadministration i alt	468	551	518	582	469
IV. Udgifter i alt	291.264	296.007	284.368	256.740	247.349
Overførsel til næste år	12.595	24.634	35.860	15.082	21.548
Overførsel til næste år i pct. af årets udgift	4,3	8,3	12,6	5,9	8,7

Anm.: Svineafgiftsfondens regnskabsår løber fra 1. oktober til 30. september

²⁰ Produktionsafgiften udgjorde i regnskabsåret 2004/05 til og med den 10. oktober 2004 5,50 kr. pr. svin med en indvejet, slagtet vægt på til og med 109,9 kg og 13,75 kr. pr. svin med en indvejet, slagtet vægt på 110 kg og derover, jf. bek. nr. 679 af 8. juli 2003 og bek. nr. 1192 af 18. december 2003. Fra den 11. oktober 2004 udgjorde afgiften udgør produktionsafgiften 6,25 kr. pr. svin med en indvejet, slagtet vægt på til og med 109,9 kg og 15,65 kr. pr. svin med en indvejet, slagtet vægt på 110 kg og derover, jf. bek. nr. 982 af 30. september 2004.

²¹ Administrator: Dansk Slagterier, Axeltorv 3, 1609 København V.

<i>Beløb i 1000 kr.</i>	<i>Regnskab 2000/1</i>	<i>Regnskab 2001/2</i>	<i>Regnskab 2002/3</i>	<i>Regnskab 2003/4</i>	<i>Regnskab 2004/5</i>
Supplerende oplysninger:					
Tilskud fordelt på tilskudsmodtagere					
Danske Slagterier	217.500	195.711	200.993	180.112	181.691
Slagteriernes Forskningsinstitut	67.812	73.006	71.417	71.640	58.572
Klassificeringsudvalget for Svin, Kvæg og Får	3.782	4.162	3.583	3.406	4.002
Slagteriskolen	1.000	1.000	1.000	1.000	1.000
Det Danske Svine Genom Partnerselskab	0	21.259	5.937	0	0
Økologisk Landsforening	702	318	920	0	1.125
Danmarks JordbrugsForskning	0	0	0	0	490
V. I alt	290.796	295.456	283.850	256.158	246.880

Mælkeafgiftsfonden

<i>Beløb i 1000 kr.</i>	<i>Regnskab 2001</i>	<i>Regnskab 2002</i>	<i>Regnskab 2003</i>	<i>Regnskab 2004</i>	<i>Regnskab 2005</i>
INDTÆGTER:					
Overført fra forrige år	4.529	8.386	9.450	23.471	18.150
Produktionsafgifter ²²	70.497	71.095	63.244	26.965	26.634
Tilskud fra Promilleafgiftsfonden for landbrug:					
-Promillemidler	40.246	41.522	38.791	35.418	37.167
-CO ₂ -midler	4.100	6.287	5.120	5.000	5.410
Fondsadministration ²³	500	500	500	500	500
Renter	636	786	577	578	600
I. Indtægter i alt	120.508	128.576	117.682	91.932	88.461
UDGIFTER:					
Tilskud fordelt på formål					
Afsætningsfremme	59.583	63.238	44.302	22.466	20.399
Forskning og forsøg	32.127	32.407	30.288	29.980	26.465
Produktudvikling	0	0	0	0	0
Rådgivning	1.930	2.390	2.906	5.426	8.875
Uddannelse	0	0	0	0	0
Sygdomsforebyggelse	0	0	0	0	7615
Sygdomsbekæmpelse	0	0	0	0	4179
Sygdomsforebyggelse og – bekæmpelse ²⁴	13.524	16.931	13.325	14.277	0
Dyrevelfærd	0	0	0	0	0
Kontrol	3.160	2.281	1.488	472	439
Særlige foranstaltninger	1.123	1.176	1.217	451	0
Medfinansiering af initiativer under EU-Programmer	0	0	0	0	0
II. Tilskud fordelt på formål i alt	111.447	118.423	93.526	73.072	67.972
Fondsadministration					
Generel fondsadministration	500	500	500	500	500
Rejseudgifter, bestyrelse	0	0	0	12	16
Revision	175	203	185	198	208
Bestyrelshonorar	0	0	0	0	0
III. Fondsadministration i alt	675	703	685	710	724
IV. Udgifter i alt	112.122	119.126	94.211	73.782	68.696
Overførsel til næste år	8.386	9.450	23.471	18.150	19.765
Overførsel til næste år i pct. af årets udgift	7,5	7,9	24,9	24,6	28,8

²² Produktionsafgiften udgjorde i 2005 0,60 øre pr. kg indvejet mælk, jf. bek. nr. 813 af 30. september 2003.

²³ Administrator: Mejeriforeningen, Frederiks Allé 22, 8000 Århus.

²⁴ Mælkeafgiftsfonden har ikke tidligere skelnet mellem sygdomsforebyggelse og sygdomsbekæmpelse.

<i>Beløb i 1000 kr.</i>	<i>Regnskab 2001</i>	<i>Regnskab 2002</i>	<i>Regnskab 2003</i>	<i>Regnskab 2004</i>	<i>Regnskab 2005</i>
Supplerende oplysninger:					
Tilskud fordelt på tilskudsmodtagere					
Mejeriforeningen	77.956	78.180	56.226	35.141	29.540
Overvågningsudvalget for Smitsomme Kvægsygdomme	10.883	15.566	12.076	12.074	10.029
Danmarks JordbrugsForskning	2.182	4.522	6.396	9.610	9.556
Dansk Landbrugsrådgivning	1.988	5.677	6.160	4.872	7.566
Den Kgl. Veterinær- og Landbohøjskole	5.140	4.162	3.243	2.421	3.909
Danmarks Tekniske Universitet	763	1.382	1.407	489	2.266
Kvægavlsforeningen Dansire	0	0	250	250	1.500
Kvægbrugets Forsøgscenter	6.400	3.388	3.561	2.758	1.395
Mejeribrugets ForskningsFond	1.072	816	921	642	775
Økologisk Landsforening	0	0	0	150	648
Århus Universitet	0	246	416	480	626
Syddansk Universitet	0	0	0	0	162
Danmarks JordbrugsForskning og Danmarks Tekniske Universitet	0	0	0	528	0
Danmarks Tekniske Universitet og Danmarks Fiskeriundersøgelser	0	0	225	755	0
Danmarks Tekniske Universitet, Den Kgl. Veteri- nær- og Landbohøjskole samt Syddansk Universitet	0	64	640	1.241	0
Den Kgl. Veterinær- og Landbohøjskole og Danmarks JordbrugsForskning	608	578	786	751	0
Kødbranchens Fællesråd	0	0	0	595	0
Den Kgl. Veterinær- og Landbohøjskole og Danmarks Tekniske Universitet	2.310	1.995	1.219	315	0
Bioteknologisk Institut	1.320	1.255	0	0	0
Den Kgl. Veterinær- og Landbohøjskole og Fødevarerdirektoratet	691	592	0	0	0
Danmarks Tekniske Universitet og Bioteknologisk Institut	134	0	0	0	0
V. I alt	111.447	118.423	93.526	73.072	67.972

Kvægafgiftsfonden

<i>Beløb i 1.000 kr.</i>	<i>Regnskab 2001</i>	<i>Regnskab 2002</i>	<i>Regnskab 2003</i>	<i>Regnskab 2004</i>	<i>Regnskab 2005</i>
INDTÆGTER:					
Overført fra forrige år	3.157	7.175	7.103	6.076	5.075
Produktionsafgifter ²⁵	25.408	26.181	24.592	24.652	22.209
Tilskud fra Promilleafgiftsfonden for landbrug:					
-Promillemidler	11.199	11.223	10.289	9.316	9.542
-CO ₂ -midler	1.200	1.418	1.353	1.300	1.400
Anden indtægt	1.099	2	2	0	0
Renter	196	294	213	137	138
Tilskud til fondsadministration ²⁶	269	271	293	319	307
I. Indtægter i alt	42.528	46.564	43.845	41.800	38.671
UDGIFTER:					
Samlede tilskud fordelt på formål					
Afsætningsfremme	7.491	9.265	8.223	6.766	6.317
Forskning og forsøg	6.358	6.781	8.222	8.102	7.193
Produktudvikling	1.005	650	413	254	74
Rådgivning	10.076	9.522	11.588	11.981	10.922
Uddannelse	22	200	399	112	184
Sygdomsforebyggelse	2.511	3.578	2.260	2.505	2.581
Sygdomsbekæmpelse	4.045	5.437	4.044	3.558	2.795
Dyrevelfærd	0	0	0	0	0
Kontrol	3.496	3.387	2.229	1.942	2.177
Særlige foranstaltninger	0	0	0	1.099	518
Medfinansiering af initiativer under EU-Programmer	0	0	0	0	0
II. Udgifter til formål i alt	35.004	38.820	37.378	36.319	32.761
Fondsadministration					
Generel fondsadministration	269	271	293	319	307
Revisions- og advokatudgifter	79	76	98	83	84
Bestyrelshonorar	0	0	0	0	0
Tab på debitorer	1	294	0	3	0
III. Administration i alt	349	641	391	405	391
IV. Udgifter i alt	35.353	39.461	37.769	36.723	33.152
Overførsel til næste år	7.175	7.103	6.076	5.075	5.519
Overførsel til næste år i pct. af årets udgift	20,3	18,0	16,1	13,8	16,6

²⁵ Produktionsafgiften udgjorde i 2005 40 kr. pr. stk. slagtet kvæg, henholdsvis eksporteret levende kvæg, herunder kalve, jf. bek. nr. 1036 af 20. november 2000.

²⁶ Administrator: Køddbranchens Fællesråd (KF), Vesterbrogade 6D, 7. sal, 1620 København V.

<i>Beløb i 1000 kr.</i>	<i>Regnskab 2001</i>	<i>Regnskab 2002</i>	<i>Regnskab 2003</i>	<i>Regnskab 2004</i>	<i>Regnskab 2005</i>
Supplerende oplysninger:					
Samlede tilskud fordelt på tilskudsmodtagere					
Køddbranchens Fællesråd	20.174	23.515	21.811	21.028	19.463
Kvægbrugets Forsøgscenter	3.034	4.318	3.364	4.363	4.305
Overvågningsudvalget/Mejeriforeningen	4.369	3.538	5.126	3.426	3.611
Slagteriernes Forskningsinstitut	2.369	1.892	1.864	3.237	2.767
Klassificeringsudvalget	2.014	1.818	1.288	1.187	1.244
Dansk Landbrugsrådgivning	593	528	552	1.039	1.189
Kvægavlsforeningen Dansire	1.100	1.050	800	800	0
Danmarks JordbrugsForskning	1.351	2.161	2.328	794	105
Økologisk Landsforening	0	0	245	415	77
Danske Håndværksslagtere	0	0	0	30	0
V. I alt	35.004	38.820	37.378	36.319	32.761

Fjerkræafgiftsfonden

<i>Beløb i 1000 kr.</i>	<i>Regnskab 2001</i>	<i>Regnskab 2002</i>	<i>Regnskab 2003</i>	<i>Regnskab 2004</i>	<i>Regnskab 2005</i>
INDTÆGTER:					
Overført fra forrige år	4.122	6.838	3.603	3.278	780
Produktionsafgifter ²⁷	12.086	7.505	9.663	10.478	14.570
Tilskud fra Promilleafgiftsfonden for landbrug:					
-Promillemidler	8.435	8.904	8.909	8.251	8.867
-CO ₂ -midler	0	0	0	0	210
Særbevilling	0	0	0	9.583	0
Renter	252	175	66	41	21
Tilskud til fondsadministration ²⁸	151	151	151	151	151
I. Indtægter i alt	25.046	23.573	22.392	31.782	24.599
UDGIFTER:					
Samlede tilskud fordelt på formål					
Afsætningsfremme	1.332	2.354	1.697	2.640	1.666
Forskning og forsøg	3.076	2.381	2.913	3.589	3.737
Produktudvikling	0	0	0	0	0
Rådgivning	6.515	7.194	7.448	7.682	7.776
Uddannelse	443	457	339	359	366
Sygdomsforebyggelse	6.153	6.216	5.572	4.734	6.048
Sygdomsbekæmpelse	0	0	0	0	0
Dyrevelfærd	0	0	0	307	609
Kontrol	0	0	0	0	0
Særlige foranstaltninger:					
-Produktansvarsforsikring	488	755	944	888	856
-Newcastle Disease erstatning	0	0	0	10.595	0
Medfinansiering af initiativer under EU-Programmer	0	0	0	0	0
II. Udgifter til formål i alt	18.007	19.357	18.913	30.794	21.058
Fondsadministration					
Generel fondsadministration	151	151	151	151	151
Revisionsudgifter	48	48	49	54	50
Bestyrelshonorar	0	0	0	0	0
Øvrige udgifter og tab på debitorer	2	414	1	3	2
III. Administration i alt	201	613	201	208	203
IV. Udgifter i alt	18.208	19.970	19.114	31.002	21.261
Overførsel til næste år	6.838	3.603	3.278	780	3.338
Overførsel til næste år i pct. af årets udgift	37,6	18,0	17,1	2,5	15,7
Supplerende oplysninger:					
Samlede tilskud fordelt på tilskudsmodtagere					
Det Danske Fjerkræraad	17.586	19.057	18.503	30.194	19.922
Danske Æg	0	0	0	0	1.041
Dansk Slagtefjerkræ	421	300	410	600	95
V. I alt	18.007	19.357	18.913	30.794	21.058

²⁷ Produktionsafgiften er i 2005 indbetalt efter forskellige satser ved udrugning, slagtning og eksport af levende fjerkræ samt ved æg produceret i Danmark, jf. bek. nr. 952 af 17. september 2004 og bek. nr. 36 af 14. januar 2005.

²⁸ Administrator: Det Danske Fjerkræraad, Trommesalen 5, 4. sal, 1614 København V

Pelsdyrafgiftsfonden

<i>Beløb i 1000 kr.</i>	<i>Regnskab 2001</i>	<i>Regnskab 2002</i>	<i>Regnskab 2003</i>	<i>Regnskab 2004</i>	<i>Regnskab 2005</i>
INDTÆGTER:					
Overført fra forrige år	31	1	493	839	997
Produktionsafgifter ²⁹	4.673	10.675	10.979	10.621	5.166
Tilskud fra Promilleafgiftsfonden for landbrug:					
-Promillemidler	9.138	10.404	10.681	10.202	10.479
-CO ₂ -midler	0	0	0	0	1.100
Renter	64	125	70	77	86
Tilskud til fondsadministration ³⁰	50	50	50	50	50
I. Indtægter i alt	13.956	21.255	22.273	21.789	17.878
UDGIFTER:					
Samlede tilskud fordelt på formål					
Afsætningsfremme	0	0	0	0	0
Forskning og forsøg	6.991	7.983	7.983	7.983	7.666
Produktudvikling	0	3.718	3.948	3.135	0
Rådgivning	0	0	0	0	0
Uddannelse	0	0	0	0	0
Sygdomsforebyggelse	0	0	0	0	0
Sygdomsbekæmpelse	6.874	8.972	9.416	9.587	9.716
Dyrevelfærd	0	0	0	0	0
Kontrol	0	0	0	0	0
Særlige foranstaltninger	0	0	0	0	0
Medfinansiering af initiativer under EU-Programmer	0	0	0	0	0
II. Udgifter til formål i alt	13.865	20.673	21.347	20.705	17.382
Fondsadministration					
Generel fondsadministration	50	50	50	50	50
Revisionsudgifter	40	39	37	38	62
Bestyrelseshonorar	0	0	0	0	1
III. Administration i alt	90	89	87	88	113
IV. Udgifter i alt	13.955	20.762	21.434	20.793	17.495
Overførsel til næste år	1	493	839	997	383
Overførsel til næste år i pct. af årets udgift	0,0	2,4	3,9	4,8	2,2
Supplerende oplysninger:					
Samlede tilskud fordelt på tilskudsmodtagere					
Dansk Pelsdyravlerforening	13.865	20.673	21.347	20.705	17.382
V. I alt	13.865	20.673	21.347	20.705	17.382

²⁹ Produktionsafgiften udgjorde i 2005 0,90 kr. pr. skind ved salg eller eksport af mink, ilder, farmræve og finnraccoon produceret i Danmark, jf. bek. nr. 580 af 21. juni 2001 indtil 1. februar 2005. Produktionsafgiften udgjorde efter 1. februar 2005 0,40 kr. pr. skind ved salg eller eksport af mink, ilder, farmræve og finnraccoon produceret i Danmark, jf. bek. nr. 25 af 12. jan 2005.

³⁰ Administrator: Dansk Pelsdyravlerforening, Langagervej 60, 2600 Glostrup.

Kartoffelafgiftsfonden

<i>Beløb i 1000 kr.</i>	<i>Regnskab 2001</i>	<i>Regnskab 2002</i>	<i>Regnskab 2003</i>	<i>Regnskab 2004</i>	<i>Regnskab 2005</i>
INDTÆGTER:					
Overført fra forrige år	1.918	2.796	2.399	997	1.764
Produktionsafgifter ³¹	4.647	4.114	4.273	4.278	4.986
Tilskud fra Promilleafgiftsfonden for landbrug:					
-Promillemidler	800	800	880	900	1.000
-Renter	145	125	127	66	69
Tilskud til fondsadministration ³²	126	222	200	184	220
I. Indtægter i alt	7.636	8.057	7.879	6.425	8.039
UDGIFTER:					
Samlede tilskud fordelt på formål					
Afsætningsfremme	109	421	144	219	401
Forskning og forsøg	3.541	4.270	4.808	3.739	4.125
Produktudvikling	0	0	0	0	0
Rådgivning	0	0	0	0	0
Uddannelse	0	0	0	0	70
Sygdomsbekæmpelse	958	625	1.611	403	412
Sygdomsforebyggelse	61	67	69	70	72
Dyrevelfærd	0	0	0	0	0
Kontrol	0	0	0	0	0
Særlige foranstaltninger	0	0	0	0	0
Medfinansiering af initiativer under EU-Programmer	0	0	0	0	0
II. Udgifter til formål i alt	4.669	5.383	6.632	4.431	5.080
Fondsadministration					
Generel fondsadministration	126	222	200	184	220
Revisionsudgifter	45	53	50	49	53
Bestyrelshonorar	0	0	0	0	8
Øvrige udgifter og tab på debitorer	0	0	0	-3	14
III. Administration i alt	171	275	250	230	295
IV. Udgifter i alt	4.840	5.658	6.882	4.661	5.375
Overførsel til næste år	2.796	2.399	997	1.764	2.664
Overførsel til næste år i pct. af årets udgift	57,8	42,4	14,5	37,8	49,6

³¹ Produktionsafgiften udgjorde i 2005 0,40 kr. pr. 100 kg kartofler ved salg af læggekartofler, spisekartofler eller kartofler til industriel forarbejdning, jf. bek. nr. 973 af 4. december 2003.

³² Administrator: Fællessekretariatet ved Kartoffelafgiftsfonden, Grinstedvej 55, 7184 Vandel

<i>Beløb i 1000 kr.</i>	<i>Regnskab 2001</i>	<i>Regnskab 2002</i>	<i>Regnskab 2003</i>	<i>Regnskab 2004</i>	<i>Regnskab 2005</i>
Supplerende oplysninger:					
Samlede tilskud fordelt på tilskudsmodtagere					
Landbrugets Kartoffelfond	1.620	1.965	1.880	1.510	1.449
Danmarks JordbrugsForskning	1.363	2.025	2.008	1.584	1.321
Dansk Landbrugsrådgivning, Landscentret	434	402	631	483	977
KMC Kartoffelmelcentralen	76	80	442	470	569
AKV - Langholt	0	0	0	0	144
Den Kgl. Veterinær- og Landbohøjskole	264	0	0	0	142
Forskningsforeningen for frugt, grønt og kartofler	0	0	0	0	125
Kartoffelavlernes Erstatningsudvalg	550	227	1.194	14	3
Udviklingssekretariatet for kartoffelmelsfabrikkerne	76	317	120	150	0
Landbrugsrådet	0	0	145	0	0
Dansk Kartoffelproducentforening	0	173	7	50	0
Diverse tilskudsmodtagere u. 100 t.kr.	286	194	205	170	350
V. I alt	4.669	5.383	6.632	4.431	5.080

Fåreafgiftsfonden

<i>Beløb i 1000 kr.</i>	<i>Regnskab 2001</i>	<i>Regnskab 2002</i>	<i>Regnskab 2003</i>	<i>Regnskab 2004</i>	<i>Regnskab 2005</i>
INDTÆGTER:					
Overført fra forrige år	153	235	117	71	142
Produktionsafgifter ³³	837	792	811	970	1.048
Tilskud fra Promilleafgiftsfonden for landbrug:					
-Promillemidler	207	254	306	300	484
Renter	8	11	7	3	22
Tilskud til fondsadministration ³⁴	118	120	110	121	113
I. Indtægter i alt	1.323	1.412	1.351	1.465	1.809
UDGIFTER:					
Samlede tilskud fordelt på formål					
Afsætningsfremme	660	126	428	364	217
Forskning og forsøg	50	85	72	90	135
Produktudvikling	0	0	7	7	134
Rådgivning	174	555	424	357	542
Uddannelse	21	0	10	16	63
Sygdomsforebyggelse	0	0	0	0	0
Sygdomsbekæmpelse	0	0	0	0	0
Dyrevelfærd	0	0	0	0	0
Kontrol	53	398	213	228	193
Særlige foranstaltninger	0	0	0	0	0
Medfinansiering af initiativer under EU-Programmer	0	0	0	0	0
II. Udgifter til formål i alt	958	1.164	1.154	1.062	1.284
Fondsadministration					
Generel fondsadministration	118	120	109	243	142
Revisionsudgifter	13	11	17	19	10
Bestyrelshonorar	0	0	0	0	0
III. Administration i alt	131	131	126	262	152
IV. Udgifter i alt	1.089	1.295	1.280	1.324	1.436
Overførsel til næste år	235	117	71	142	373
Overførsel til næste år i pct. af årets udgift	21,5	9,0	5,5	10,6	26,0

³³ Produktionsafgiften udgjorde i 2005 10 kr. pr. stk. ved slagtning og eksport af får - herunder lam, beder og væddere produceret i Danmark, jf. bek. nr. 422 af 31. maj 1991.

³⁴ Administrator: Dansk Landbrug, Axelborg, Vesterbrogade 4A, 4. sal, 1620 København V.

<i>Beløb i 1000 kr.</i>	<i>Regnskab 2001</i>	<i>Regnskab 2002</i>	<i>Regnskab 2003</i>	<i>Regnskab 2004</i>	<i>Regnskab 2005</i>
Supplerende oplysninger:					
Samlede tilskud fordelt på tilskudsmodtagere					
Landsforeningen Dansk Fåreavl	415	521	651	574	613
Dansk Kvæg, Forum for får og geder	245	345	235	195	279
Regionalrådgivning	195	160	190	190	264
Den Kgl. Veterinær- og Landbohøjskole	50	85	40	50	75
Klassificeringsudvalg for Kvæg og Får	40	40	25	40	40
Kødbranchens Fællesråd	13	13	13	13	13
V. I alt	958	1.164	1.154	1.062	1.284

Hesteafgiftsfonden

<i>Beløb i 1000 kr.</i>	<i>Regnskab 2001</i>	<i>Regnskab 2002</i>	<i>Regnskab 2003</i>	<i>Regnskab 2004</i>	<i>Regnskab 2005</i>
INDTÆGTER:					
Overført fra forrige år	184	184	89	35	5
Produktionsafgifter ³⁵	652	586	525	565	565
Renter	5	4	3	8	8
Tilskud til fondsadministration ³⁶	156	155	162	171	151
I. Indtægter i alt	997	928	778	780	729
UDGIFTER:					
Samlede tilskud fordelt på formål					
Afsætningsfremme	10	10	10	10	10
Forskning og forsøg	50	50	80	100	100
Produktudvikling	0	0	0	0	0
Rådgivning	550	580	420	450	410
Uddannelse	0	0	0	0	0
Sygdomsforebyggelse	0	0	0	0	0
Sygdomsbekæmpelse	0	0	0	0	0
Dyrevelfærd	0	0	0	0	0
Kontrol	0	0	0	0	0
Særlige foranstaltninger	0	0	0	0	0
Medfinansiering af initiativer under EU-Programmer	0	0	0	0	0
II. Udgifter til formål i alt	610	640	510	560	520
Fondsadministration					
Generel fondsadministration	156	155	162	171	151
Revisionsudgifter	21	19	71	36	21
Rejse og opholdsudgifter	0	0	0	0	1
Tab på debitorer	1	0	0	19	0
Hensat til tab på debitorer	25	25	0	-11	0
Bestyrelshonorar	0	0	0	0	0
III. Administration i alt	203	199	233	214	173
IV. Udgifter i alt	813	839	743	774	693
Overførsel til næste år	184	89	35	5	36
Overførsel til næste år i pct. af årets udgifter	22,6	10,6	0,5	0,0	5,2
Supplerende oplysninger:					
Samlede tilskud fordelt på tilskudsmodtagere					
Dansk Landbrugsrådgivning, Landscentret	560	590	430	460	420
Danmarks JordbrugsForskning	50	50	80	100	100
V. I alt	610	640	510	560	520

³⁵ Produktionsafgiften udgjorde i 2005 125 kr. pr. stk. ved slagting og eksport af heste, jf. bek. nr. 109 af 19. februar 2004.

³⁶ Administrator: Landsudvalget for Heste, Udkærvej 15, 8200 Århus N.

Frøafgiftsfonden

<i>Beløb i 1000 kr.</i>	<i>Regnskab 2001</i>	<i>Regnskab 2002</i>	<i>Regnskab 2003</i>	<i>Regnskab 2004</i>	<i>Regnskab 2005</i>
INDTÆGTER:					
Overført fra forrige år	115	147	133	38	260
Produktionsafgifter ³⁷	560	535	465	703	1.313
Tilskud fra Promilleafgiftsfonden for landbrug:					
-Promillemidler	1.250	1.250	1.400	1.400	1.500
-CO ₂ -midler	2.500	0	0	0	0
Renter	34	14	9	8	10
Tilskud til fondsadministration ³⁸	23	23	23	23	23
I. Indtægter i alt	4.482	1.969	2.030	2.172	3.106
UDGIFTER:					
Samlede tilskud fordelt på formål					
Afsætningsfremme	1.698	0	0	0	0
Forskning og forsøg	2.332	1.580	1.745	1.700	2.389
Produktudvikling	0	0	0	0	0
Rådgivning	267	218	209	174	243
Uddannelse	0	0	0	0	0
Sygdomsforebyggelse	0	0	0	0	0
Sygdomsbekæmpelse	0	0	0	0	0
Dyrevelfærd	0	0	0	0	0
Kontrol	0	0	0	0	0
Særlige foranstaltninger	0	0	0	0	0
Medfinansiering af initiativer under EU-Programmer	0	0	0	0	0
II. Udgifter til formål i alt	4.297	1.798	1.954	1.874	2.632
Fondsadministration					
Generel fondsadministration	23	23	23	23	23
Revisionsudgifter	15	15	15	15	15
Bestyrelseshonorar	0	0	0	0	0
III. Administration i alt	38	38	38	38	38
IV. Udgifter i alt	4.335	1.836	1.992	1.912	2.670
Overførsel til næste år	147	133	38	260	436
Overførsel til næste år i pct. af årets udgifter	3,4	7,2	1,9	13,6	16,3

³⁷ Produktionsafgiften udgjorde i 2005 1 promille af det samlede afregningsbeløb, inden fradrag af omkostninger til tørring og rensning, men før tillæg af merværdiafgift for græs-, kløver- og grøntsagsfrø avlet i Danmark, jf. bek. nr. 428 af 31. maj 1991 indtil 12. januar 2005, herefter udgjorde afgiften 2 promille, jf. bek. nr. 1 af 3. januar 2005.

³⁸ Administrator: Brancheudvalget for Frø, Vesterbrogade 4A, 1. sal, 1620 København V.

<i>Beløb i 1000 kr.</i>	<i>Regnskab 2001</i>	<i>Regnskab 2002</i>	<i>Regnskab 2003</i>	<i>Regnskab 2004</i>	<i>Regnskab 2005</i>
Supplerende oplysninger:					
Samlede tilskud fordelt på tilskudsmodtagere					
Danmarks JordbrugsForskning	1.932	1.110	1.115	945	1.419
Dansk Landbrugsrådgivning	500	590	750	875	1.134
Danske Frøavlere	130	30	81	0	26
Dansk Havefrøavlerforening	30	60		46	45
Dansk Frøhandlerforening	7	8	8	8	8
Brancheudvalget for Frø	1.698	0	0	0	0
V. I alt	4.297	1.798	1.954	1.874	2.632

Planteforædlingsfonden

<i>Beløb i 1000 kr.</i>	<i>Regnskab 2001</i>	<i>Regnskab 2002</i>	<i>Regnskab 2003</i>	<i>Regnskab 2004</i>	<i>Regnskab 2005</i>
INDTÆGTER:					
Overført fra forrige år	0	0	0	0	0
Forædlerafgifter ³⁹	9.743	9.195	9.137	9.423	8.548
Renter	80	53	27	32	29
Tilskud til fondsadministration ⁴⁰	135	135	134	135	135
I. Indtægter i alt	9.958	9.383	9.298	9.590	8.712
UDGIFTER:					
Samlede tilskud fordelt på formål					
Afsætningsfremme	0	0	0	0	0
Forskning og forsøg	0	0	0	0	0
Produktudvikling ⁴¹	9.823	9.248	9.164	9.455	8.577
Rådgivning	0	0	0	0	0
Uddannelse	0	0	0	0	0
Sygdomsforebyggelse	0	0	0	0	0
Sygdomsbekæmpelse	0	0	0	0	0
Dyrevelfærd	0	0	0	0	0
Kontrol	0	0	0	0	0
Særlige foranstaltninger	0	0	0	0	0
Medfinansiering af initiativer under EU-programmer	0	0	0	0	0
II. Udgifter til formål i alt	9.823	9.248	9.164	9.455	8.577
Fondsadministration					
Generel fondsadministration	125	125	124	125	125
Revisionsudgifter	10	10	10	10	10
Bestyrelseshonorar	0	0	0	0	0
III. Administration i alt	135	135	134	135	135
IV. Udgifter i alt	9.958	9.383	9.298	9.590	8.712
Overførsel til næste år	0	0	0	0	0
Overførsel til næste år i pct. af årets udgift	0,0	0,0	0,0	0,0	0,0

³⁹ Forædlerafgiften er i 2005 indbetalt efter forskellige satser ved salg af certificerede frø og markfrø, jf. bek. nr. 303 af 29. april 1997.

⁴⁰ Administrator: Brancheudvalget for Frø, Vesterbrogade 4A, 1. sal 1620 København

⁴¹ Den opkrævede forædlerafgift udbetales til ejeren, der er kendt og registreret i Planteafgiftsfonden, som vederlag for den udførte planteforædling.

Sukkerroefgiftsfonden

<i>Beløb i 1000 kr.</i>	<i>Regnskab 2001</i>	<i>Regnskab 2002</i>	<i>Regnskab 2003</i>	<i>Regnskab 2004</i>	<i>Regnskab 2005</i>
INDTÆGTER:					
Overført fra forrige år	82	158	213	118	24
Produktionsafgifter ⁴²	922	1.115	965	972	1.134
Tilskud fra Promilleafgiftsfonden for landbrug:					
-Promillemidler	800	800	800	800	800
Renter	6	8	7	3	3
Tilskud til fondsadministration ⁴³	15	15	15	15	15
I. Indtægter i alt	1.825	2.096	2.000	1.908	1.976
UDGIFTER:					
Samlede tilskud fordelt på formål					
Afsætningsfremme	0	0	0	0	0
Forskning og forsøg	1.646	1.860	1.860	1.860	1.860
Produktudvikling	0	0	0	0	0
Rådgivning	0	0	0	0	0
Uddannelse	0	0	0	0	0
Sygdomsforebyggelse	0	0	0	0	0
Sygdomsbekæmpelse	0	0	0	0	0
Dyrevelfærd	0	0	0	0	0
Kontrol	0	0	0	0	0
Særlige foranstaltninger	0	0	0	0	0
Medfinansiering af initiativer under EU-programmer	0	0	0	0	0
II. Udgifter til formål i alt	1.646	1.860	1.860	1.860	1.860
Fondsadministration					
Generel fondsadministration	15	15	15	15	15
Revisionsudgifter	6	8	7	9	7
Rejseudgifter	0	0	0	0	1
Bestyrelseshonorar	0	0	0	0	0
III. Administration i alt	21	23	22	24	23
IV. Udgifter i alt	1.667	1.883	1.882	1.884	1.883
Overførsel til næste år	158	213	118	24	93
Overførsel til næste år i pct. af årets udgifter	9,5	11,3	6,3	1,3	4,9
Supplerende oplysninger:					
Samlede tilskud fordelt på tilskudsmodtagere:					
Fondet for Forsøg med Sukkerroedyrkning	1.646	1.860	1.860	1.860	1.860
V. I alt	1.646	1.860	1.860	1.860	1.860

⁴² Afgiften udgjorde i 2005 indtil 1. april 2005 0,35 kr. pr. ton rene sukkerroer, jf. bek. nr. 893 af 1. november 2002, herefter udgjorde afgiften 0,43 kr. pr. ton rene sukkerroer, jf. bek. nr. 94 af 10. februar 2005.

⁴³ Administrator: Danske Sukkerroedyrkere, Axeltorv 3, 1. sal, 1609 København V.

Produktionsafgiftsfonden for frugt og gartneriprodukter

<i>Beløb i 1000 kr.</i>	<i>Regnskab 2001</i>	<i>Regnskab 2002</i>	<i>Regnskab 2003</i>	<i>Regnskab 2004</i>	<i>Regnskab 2005</i>
INDTÆGTER:					
Overført fra forrige år	2.322	2.189	884	2.183	2.260
Produktionsafgifter ⁴⁴	12.655	12.151	12.409	12.204	12.237
Tilbagebetaling af tilskud	0	59	128	0	1.643
Uerholdelige produktionsafgifter	-92	-80	-66	-247	-77
Renter	82	79	36	50	48
Tilskud til fondsadministration ⁴⁵	485	485	493	498	0
I. Indtægter i alt	15.452	14.883	13.884	14.688	16.111
UDGIFTER:					
Samlede tilskud fordelt på formål					
Afsætningsfremme	9.399	8.620	9.366	7.598	6.813
Forskning og forsøg	2.047	3.164	771	2.549	4.345
Produktudvikling	0	0	0	0	186
Rådgivning	1.313	1.711	1.050	1.603	2.065
Uddannelse	0	0	0	0	0
Sygdomsforebyggelse	0	0	0	0	0
Sygdomsbekæmpelse	0	0	0	0	0
Dyrevelfærd	0	0	0	0	0
Kontrol	0	0	0	0	0
Særlige foranstaltninger	0	0	0	0	0
Medfinansiering af initiativer under EU-programmer	0	0	0	0	0
II. Udgifter til formål i alt	12.759	13.495	11.187	11.750	13.409
Fondsadministration					
Generel fondsadministration	485	485	493	498	793
Revisionsudgifter	19	21	22	179	143
Bestyrelseshonorar	0	0	0	0	0
III. Administration i alt	504	506	515	677	936
IV. Udgifter i alt	13.263	14.001	11.702	12.427	14.345
Overførsel til næste år	2.189	884	2.183	2.260	1.766
Overførsel til næste år i pct. af årets udgift	16,5	6,3	18,7	18,2	12,3

⁴⁴ Afgiften er i 2005 indbetalt efter forskellige satser for dansk-producerede gartneriprodukter omfattet af markedsordningen for levende planter og blomsterdyrkningsprodukter og markedsordninger for frugt og grøntsager, jf. bek. nr. 1006 af 8. december 2003 og bek. nr. 142 af 7. marts 2005.

⁴⁵ Administrator: Gartneribrugets Afsætningsudvalg, Hvidkærvej 29, 5250 Odense.

<i>Beløb i 1000 kr.</i>	<i>Regnskab 2001</i>	<i>Regnskab 2002</i>	<i>Regnskab 2003</i>	<i>Regnskab 2004</i>	<i>Regnskab 2005</i>
Supplerende oplysninger:					
Samlede tilskud fordelt på tilskudsmodtagere					
Producentforeningen for Prydplanter	6.208	6.100	4.733	5.582	6.785
Gartneribrugets Afsætningsudvalg	3.423	3.625	4.584	3.362	2.994
Planteopformeringsstationen	1.266	1.693	0	0	0
Danske Havecentre (tidl. LDP)	927	200	175	392	207
Dansk Planteskoleejerforening	429	1.369	1.335	1.270	1.789
Løgdriverklubben i Danmark	0	0	0	0	600
Brancheudvalget for Frugt & Grønt	360	0	0	849	416
Danmarks JordbrugsForskning	0	0	0	0	322
Væksthusgrøntsagssektoren	74	382	312	215	175
Snitblomstsektoren	72	126	48	40	85
Dansk Landbrugsrådgivning	0	0	0	40	36
V. I alt	12.759	13.495	11.187	11.750	13.409

Fiskeafgiftsfonden

<i>Beløb i 1000 kr.</i>	<i>Regnskab 2001</i>	<i>Regnskab 2002</i>	<i>Regnskab 2003</i>	<i>Regnskab 2004</i>	<i>Regnskab 2005</i>
INDTÆGTER:					
Overført fra forrige år	1.508	3.212	4.532	341	1.764
Produktionsafgifter ⁴⁶	14.469	15.111	11.133	10.845	5.862
Anden indtægt (salg af pingere)	0	57	0	0	0
Renter	27	29	12	2	7
Tilskud til fondsadministration ⁴⁷	200	200	200	200	200
I. Indtægter i alt	16.204	18.609	15.877	11.388	7.833
UDGIFTER:					
Samlede tilskud fordelt på formål					
Afsætningsfremme	0	0	0	0	0
Forskning og forsøg	0	0	0	0	0
Produktudvikling	0	0	0	0	0
Rådgivning	10.320	8.444	8.100	5.514	0
Uddannelse	2.343	5.300	6.995	3.591	6.064
Sygdomsforebyggelse	0	0	0	0	0
Sygdomsbekæmpelse	0	0	0	0	0
Dyrevelfærd	0	0	0	0	0
Kontrol	0	0	0	0	0
Særlige foranstaltninger	0	0	0	0	0
Medfinansiering af initiativer under EU-programmer	0	0	0	0	0
II. Udgifter til formål i alt	12.663	13.744	15.095	9.105	6.064
Fondsadministration					
Generel fondsadministration	200	200	200	200	200
Revisionsudgifter	109	126	135	139	139
Tab på debitorer	7	7	106	180	35
Advokat	13	0	0	0	0
Bestyrelseshonorar	0	0	0	0	0
III. Administration i alt	329	333	441	519	374
IV. Udgifter i alt	12.992	14.077	15.536	9.624	6.438
Overførsel til næste år	3.212	4.532	341	1.764	1.395
Overførsel til næste år i pct. af årets udgift	24,7	32,2	2,2	18,3	22,7

⁴⁶ Afgiften udgjorde i 2005 2 promille af landingsværdien, jf. bek. nr. 14 af 6. januar 2005.

⁴⁷ Administrator: Danmarks Fiskeriforening, Nordensvej 3, Taulov, 7000 Fredericia.

<i>Beløb i 1000 kr.</i>	<i>Regnskab 2001</i>	<i>Regnskab 2002</i>	<i>Regnskab 2003</i>	<i>Regnskab 2004</i>	<i>Regnskab 2005</i>
-------------------------	--------------------------	--------------------------	--------------------------	--------------------------	--------------------------

Supplerende oplysninger:

Samlede tilskud fordelt på tilskudsmodtagere

Grenaa Fiskeriskole	0	0	400	0	0
Danmarks Fiskeriforening	10.320	8.444	8.100	4.314	0
Danmarks Fiskeriforenings Uddannelseskasse	2.274	0	0	0	3.383
Fiskernes Landsklub	69	756	395	827	417
Fiskeriskolen Konsulenter	0	0	0	0	1.772
Konsulenter i lokalforeninger	0	0	0	1.200	0
Danmarks Pelagiske Producentorganisation	0	0	91	1.000	0
TUR Efteruddannelse	0	0	0	0	492
Thyborøn Fiskeriskole	0	0	400	0	0
Projekt "Rekruttering og uddannelse i Fiskerisek- toren 2002-2006"	0	4.544	5.709	1.764	0
V. I alt	12.663	13.744	15.095	9.105	6.064



Direktoratet for Fødevarerhverv
Nyropsgade 30
1780 København V

ISBN (tryk) 978-8-791967-68-9
ISBN (web) 978-8-791967-67-2

Tlf.: 3395 8000
Fax.: 3395 8080

E-mail: dffe@dffe.dk
<http://www.dffe.dk>