



# Promille- og produktionsafgiftsfondenes virksomhed 2008



Kolofon

Promille- og produktionsafgiftsfondenes virksomhed 2008

Denne rapport er udarbejdet af Ministeriet for Fødevarer, Landbrug og Fiskeri i 2010

Fotograf: iStockphoto

© Ministeriet for Fødevarer, Landbrug og Fiskeri

FødevarerErhverv  
Nyropsgade 30  
1780 København V  
Tlf.: 3395 8000  
Fax: 3395 8080  
E-mail: [ferv@ferv.dk](mailto:ferv@ferv.dk)  
Websted: <http://www.ferv.fvm.dk>

ISBN 978-87-7083-645-6 (Tryk)

ISBN 978-87-7083-646-3 (Web)

# Indhold

<b>1. Indledning .....</b>	<b>3</b>
<b>2. Generelt om fondene .....</b>	<b>4</b>
2.1. Fondsbestyrelser .....	5
2.2. Administration, uddeling af fondsmidler samt budgetter og regnskaber.....	6
2.3. Anmeldelser til EU-Kommissionen i 2008.....	7
2.4. Offentliggørelse af budgetter og regnskaber .....	8
2.5. Generelt om fondenes finansiering .....	8
2.6. Generelt om fondenes aktiviteter .....	10
<b>3. Fondenes virksomhed i 2008 .....</b>	<b>13</b>
3.1. Fondenes finansieringsgrundlag .....	13
3.1.1. Promillemidler .....	14
3.1.2. Produktionsafgifter .....	14
3.1.3. CO <sub>2</sub> -midler.....	14
3.2. Fondenes aktiviteter i 2008.....	15
3.2.1. CO <sub>2</sub> -midlernes anvendelse.....	16
<b>4. De enkelte fondes aktiviteter .....</b>	<b>17</b>
4.1. Promilleafgiftsfonden for landbrug .....	17
4.2. Promilleafgiftsfonden for frugtavl og gartneribruget.....	19
4.3. Fonden for økologisk landbrug.....	20
4.4. Svineafgiftsfonden .....	21
4.5. Mælkeafgiftsfonden .....	23
4.6. Kvægafgiftsfonden.....	25
4.7. Fjerkræafgiftsfonden.....	27
4.8. Produktionsafgiftsfonden for frugt og gartneriprodukter .....	29
4.9. Planteforædlingsfonden .....	30
4.10. Pelsdyrafgiftsfonden .....	31
4.11. Kartoffelafgiftsfonden .....	31
4.12. Frøafgiftsfonden.....	32
4.13. Sukkerroeafgiftsfonden.....	33
4.14. Fåreafgiftsfonden .....	33
4.15. Hesteafgiftsfonden .....	34
4.16. Fiskeafgiftsfonden .....	34
<b>5. Yderligere information .....</b>	<b>36</b>

<b>Bilag .....</b>	<b>37</b>
<b>Promilleafgiftsfonden for landbrug.....</b>	<b>37</b>
<b>Promilleafgiftsfonden for frugtavl og gartnerbruget .....</b>	<b>39</b>
<b>Fonden for økologisk landbrug.....</b>	<b>41</b>
<b>Svineafgiftsfonden .....</b>	<b>43</b>
<b>Mælkeafgiftsfonden.....</b>	<b>45</b>
<b>Kvægafgiftsfonden .....</b>	<b>47</b>
<b>Fjerkræafgiftsfonden .....</b>	<b>49</b>
<b>Produktionsafgiftsfonden for frugt og gartnerprodukter.....</b>	<b>51</b>
<b>Planteforædlingsfonden .....</b>	<b>53</b>
<b>Pelsdyrafgiftsfonden.....</b>	<b>54</b>
<b>Kartoffelafgiftsfonden.....</b>	<b>55</b>
<b>Frøafgiftsfonden .....</b>	<b>57</b>
<b>Sukkerroeafgiftsfonden .....</b>	<b>58</b>
<b>Fåreafgiftsfonden .....</b>	<b>59</b>
<b>Hesteafgiftsfonden.....</b>	<b>61</b>
<b>Fiskeafgiftsfonden .....</b>	<b>63</b>

## 1. Indledning

Det følger af bemyndigelsesloven<sup>1</sup> og fiskeriloven<sup>2</sup>, at fødevareministeren efter hvert regnskabsårs afslutning skal afgive en rapport til Folketingets Udvalg for Fødevarer, Landbrug og Fiskeri om de midler, der indgår i promille- og produktionsafgiftsfondene samt Fonden for økologisk landbrug.

Fondene yder hvert år betydelige tilskud til aktiviteter inden for fødevarer-, jordbrugs- og fiskerisektoren. I denne rapport er der gjort rede for fondenes aktiviteter i 2008, hvor der er ydet tilskud for i alt 565,3 mio. kr.

Fondsfinansieringsmodellen giver erhvervet mulighed for at finansiere en række aktiviteter og opgaver inden for den enkelte sektor, som den enkelte producent ikke selvstændigt har mulighed for at iværksætte, fordi virksomheden er for lille, eller fordi resultatet af indsatsen ikke kan forbeholdes virksomheden alene, men vil komme alle til gode.

Fondene finansierer samfundsmæssigt relevante aktiviteter, og en stor del af midlerne anvendes i sammenhæng med helt eller delvist offentligt finansierede initiativer inden for samme områder. På den måde skabes et konstruktivt samspil mellem erhvervets indsats og det offentliges indsats om løsningen af en række centrale fødevarerpolitiske opgaver.

Fondenes midler blev tidligere<sup>3</sup> alene anvendt til kvalitets- og afsætningsfremmende aktiviteter. Anvendelsesområdet for fondene er løbende udvidet og ved en lovændring i 1990 blev det i bemyndigelsesloven konkret fastsat, hvilke formål fondsmidlerne kan anvendes til. Ved ændring af bemyndigelsesloven i 2003 blev anvendelsesområdet for fondenes midler udvidet. Fondene kan desuden yde støtte til særlige aktiviteter, der godkendes af fødevareministeren. En oversigt over samtlige støtteberettigede formål findes på side 10.

---

<sup>1</sup> Der henvises til lovbekendtgørelse nr. 297 af 28. april 2004 om administration af Det Europæiske Fællesskabs forordninger om markedsordninger for landbrugsvarer m.v. Loven har ændret navn til landbrugsstøtteleven ved lov nr. 1513 af 27. december 2009.

<sup>2</sup> Der henvises til lovbekendtgørelse nr. 978 af 26. september 2008 om fiskeri og fiskeriopdræt (fiskeriloven).

<sup>3</sup> Før Danmarks indtræden i EF eksisterede der i dansk landbrug en række afgiftsordninger, primært i form af eksportafgifter. Da Danmark i 1973 indtrådte i EF og blev omfattet af Fællesskabets regler, var der behov for hjemmel til at videreføre opkrævningen af produktionsafgifter. Denne hjemmel blev etableret ved vedtagelsen af lov om administration af Det Europæiske Økonomiske Fællesskabs forordninger om markedsordninger for landbrugsvarer m.v. (bemyndigelsesloven), der trådte i kraft den 1. januar 1973.

## 2. Generelt om fondene

Under Fødevareministeriets tilsyn er der 13 produktionsafgiftsfonde, der repræsenterer hver en sektor eller branche, to promilleafgiftsfonde samt en fond for økologisk landbrug. Det er:

- Promilleafgiftsfonden for landbrug
- Promilleafgiftsfonden for frugtavl og gartneribrug
- Fonden for økologisk landbrug
  
- Produktionsafgiftsfonde
  - Svineafgiftsfonden
  - Mælkeafgiftsfonden
  - Kvægafgiftsfonden
  - Fjerkræafgiftsfonden
  - Produktionsafgiftsfonden for frugt og gartneriprodukter
  - Planteforædlingsfonden
  - Pelsdyrafgiftsfonden
  - Kartoffelafgiftsfonden
  - Frøafgiftsfonden
  - Sukkerroefgiftsfonden
  - Fåreafgiftsfonden
  - Hesteafgiftsfonden
  - Fiskeafgiftsfonden

Alle producenter inden for en given sektor eller branche skal indbetale en produktionsafgift pr. produceret eller omsat enhed til de respektive produktionsafgiftsfonde og benævnes herefter under ét ”produktionsafgifter”.

Fondene er særlige forvaltningsmyndigheder, hvilket indebærer, at de er en del af den offentlige forvaltning men uden for det sædvanlige forvaltningsretlige system. I overensstemmelse hermed anses fondsmidlerne i statsstøttesammenhæng for at være offentlige midler, hvorfor anvendelsen af midlerne skal ske i overensstemmelse med EU's statsstøtteregele.

Som særlige forvaltningsmyndigheder er fondene endvidere undergivet den offentligretlige regulering, herunder forvaltningsloven, offentlighedsloven, lov om behandling af personoplysninger og ligestillingsloven.

## **2.1. Fondsbestyrelser**

Med ændringerne af bemyndigelsesloven og fiskeriloven i 2003 blev der med virkning fra 2004 indført ændringer i sammensætningen af bestyrelserne for promille- og produktionsafgiftsfondene.

Herefter sammensættes bestyrelserne for produktionsafgiftsfondene og Fonden for økologisk landbrug af 2/3 repræsentanter for erhvervssiden og 1/3 repræsentanter for offentlige interesser<sup>4</sup>. Denne fordeling sikrer, at fonde, hvor indtægtsgrundlaget primært er produktionsafgifter, har bestyrelser, hvor producentinteresserne repræsenterer et flertal. Det er bestyrelserne, der indstiller afgifternes størrelse til fødevareministeren.

Bestyrelserne for de to promilleafgiftsfonde sammensættes af 6 repræsentanter for erhvervssiden og 5 repræsentanter for offentlige interesser. Den større vægt af offentlige repræsentanter i disse fonde afspejler det forhold, at promillemidlerne er offentlige midler, der gennem de to fonde tilbageføres til erhvervet.

Bestyrelserne udpeges af fødevareministeren for en periode af 4 år. Repræsentanterne for erhvervssiden udpeges efter enig udtalelse fra Landbrugsraadet<sup>5</sup> og en række repræsentative producent- og brancheorganisationer, mens de offentlige repræsentanter udpeges efter fælles udtalelse fra Forbrugerrådet, Arbejderbevægelsens Erhvervsråd, Det Frie Forskningsråd og Det Strategiske Forskningsråd. Afgrænsningen af de konkrete producent- og brancheorganisationer, der er udtaleberettigede, fastlægges endeligt i den enkelte fonds vedtægter, der godkendes af fødevareministeren.

Det er forudsat i bemærkningerne til bemyndigelsesloven og fiskeriloven, at ingen erhvervsorganisation eller virksomhed hverken direkte eller indirekte må opnå en repræsentation, der udgør mere end halvdelen af erhvervssidens samlede repræsentation.

---

<sup>4</sup> Det tilstræbes, at den enkelte fonds bestyrelse består af 12 personer, hvoraf 8 er erhvervsrepræsentanter og 4 offentlige repræsentanter. Størrelsen af bestyrelsen kan dog fraviges, forudsat at den relative fordeling fastholdes.

<sup>5</sup> Nu Landbrug & Fødevarer.

I 2009 har fødevareministeren fremsat lovforslag<sup>6</sup> om ændring af blandt andet bemyndigelsesloven. I forhold til fondene indebærer lovforslaget blandt andet en ajourføring af de bestemmelser i bemyndigelsesloven, hvor navnene på de udpegningsberettigede producent- og brancheorganisationer er nævnt. Dette skyldes, at landbrugets producent- og brancheorganisationer i 2009 har gennemgået en organisatorisk omlægning, herunder navneændring til Landbrug & Fødevarer. Som en konsekvens af erhvervets nye organisation fremgår det nu af bemærkningerne til lovforslaget, at det ved bestyrelsessammensætningen fremover skal sikres, at en organisation eller virksomhed hverken direkte eller indirekte opnår en repræsentation svarende til halvdelen eller mere af det samlede antal pladser i en bestyrelse. Loven er trådt i kraft den 1. januar 2010.

Fødevareministeren har ved udløbet af 4-årsperioden i 2008 foretaget nyudpegninger til bestyrelserne i promille- og produktionsafgiftsfondene. Bestyrelsernes aktuelle sammensætning fremgår af FødevareErhvervs hjemmeside [www.ferv.fvm.dk](http://www.ferv.fvm.dk) / Forskning / Fonde.

I henhold til bemyndigelsesloven og fiskeriloven har bestyrelserne til opgave at påse, at administrationen af fondene sker i overensstemmelse med lovgivningen, herunder bemyndigelsesloven, fiskeriloven og EU's statsstøtteregele. Bestyrelserne er direkte ansvarlige over for ministeren, og ministeren kan afsætte bestyrelsesmedlemmer, der har medvirket til beslutninger, der strider imod lovgivningen.

Fødevareministeriet har det overordnede tilsyn med fondsadministrationen. Tilsynet varetages af FødevareErhverv.

## **2.2. Administration, uddeling af fondsmidler samt budgetter og regnskaber**

Den enkelte fondsbestyrelse udpeger en administrator, som varetager det daglige arbejde i fonden. Til den daglige administration hører behandling af ansøgninger om fondsmidler. Den daglige leder af administrationen må ikke være medlem af bestyrelsen.

Beslutning om, hvilke aktiviteter, der skal støttes, træffes med udgangspunkt i ansøgninger til fondene. På baggrund heraf afgør fondsbestyrelserne, hvilke projekter, der skal imødekommes.

---

<sup>6</sup> L 40, forslag til lov om ændring af lov om administration af Det Europæiske Fællesskabs forordninger om markedsordninger for landbrugsvarer m.v. og lov om fiskeri og fiskeopræt. Vedtaget som lov nr. 1513 af 27. december 2009.



Størrelsen af tilskuddene fastlægges i de årlige budgetter, som herefter skal forelægges fødevareministeren til godkendelse.

Tilskudsmodtagerne kan efter loven være organisationer, foreninger, selvejende institutioner, offentlige institutioner, offentlige fonde og andre juridiske enheder, som fødevareministeren godkender.

Bestyrelserne og fondsadministratorerne arbejder efter vedtægter, som er udarbejdet af fonden og godkendt af fødevareministeren samt efter administrationsbekendtgørelsen<sup>7</sup>. Administrationsbekendtgørelsen indeholder regler for fondenes budgetlægning og regnskabsaflæggelse, herunder regler om revision og forvaltning.

Fondene må efter lovgivningen ikke have andre aktiviteter end opkrævningen af fondenes midler og udbetaling af tilskud med henblik på virkeliggørelsen af de formål, der er angivet i loven.

For hver produktionsafgiftsfond er der udstedt en bekendtgørelse, som regulerer afgiftens størrelse, de nærmere betingelser for afgiftsbetalingen, samt hvorledes afgiftsopkrævningen skal foregå.

Efter afslutningen af et regnskabsår aflægger fondsbestyrelserne regnskab for det forløbne år. Regnskabet har indtil 2005 været forelagt fødevareministeren til godkendelse. Beføjelsen til at godkende fondenes regnskaber er fra og med regnskabsåret 2006 delegeret til direktøren for FødevareErhverv. Regnskabsaflæggelsen danner grundlag for aflæggelsen af årsrapporten til Folketinget for det pågældende regnskabsår.

### **2.3. Anmeldelser til EU-Kommissionen i 2008**

Landbrugets promille- og produktionsafgiftsfonde er i 2008 blevet notificeret som en samlet støtteordning overfor EU-Kommissionen<sup>8</sup>. Notifikationen af landbrugets promille- og produktionsafgiftsfonde som én støtteordning, der indbefatter statsstøtteforanstaltninger, som helt eller delvist finansieres af promille- og produktionsafgifter, er godkendt af EU-Kommissionen ved beslutning af 28. oktober 2009.

---

<sup>7</sup> Bekendtgørelse nr. 487 af 30. maj 2007 om administration og revision af promille- og produktionsafgiftsfonde m.v. indenfor jordbrugs- og fiskeriområdet. Bekendtgørelsen er ophævet i 2008 og afløst af bekendtgørelse nr. 762 af 10. juli 2008, som trådte i kraft 1. oktober 2008.

<sup>8</sup> Jf. Statsstøttesag N 597/2008 – Danmark.

## 2.4. Offentliggørelse af budgetter og regnskaber

Ifølge administrationsbekendtgørelsen skal fondene offentliggøre deres budgetter og regnskaber på en selvstændig hjemmeside for hver fond på Internettet. Her skal fondene ligeledes offentliggøre ansøgningsfrister og ansøgningsprocedurer m.v. Afsnit 5 indeholder en oversigt over fondenes hjemmesider.

## 2.5. Generelt om fondenes finansiering

Promilleafgiftsfondene og Fonden for økologisk landbrugs indtægter stammer hovedsageligt fra promillemidler. Promillemidlerne, som årligt overføres fra Skatteministeriet til Fødevarerministeriet, blev tidligere beregnet som en andel af jordbrugets grundværdier. Ved ændringen af bemyndigelsesloven i 2003 blev fastsættelsen af promillemidlerne imidlertid justeret således, at bindingen til landbrugets grundværdier blev ophævet. Siden 2004 er promillemidlerne derfor blevet beregnet som 83 pct. af pesticidafgiftsprovenuet i stedet for som tidligere 4,3 promille af jordbrugets grundværdier<sup>9</sup>.

Med det seneste lovforslag<sup>10</sup> om ændring af blandt andet bemyndigelsesloven, som fødevarerministeren har fremsat i 2009, er beregningen af promilleafgiftsafgiftsprovenuet omlagt som følge af aftalen om Grøn Vækst<sup>11</sup>. Loven er trådt i kraft den 1. januar 2010, og lovændringen får betydning for fondene fra budgetåret 2010.

Promilleafgiftsfonden for landbrug får desuden del i provenuet fra CO<sub>2</sub>-afgifter, der som led i lovgivningen om grønne afgifter tilbageføres til erhvervene<sup>12</sup>.

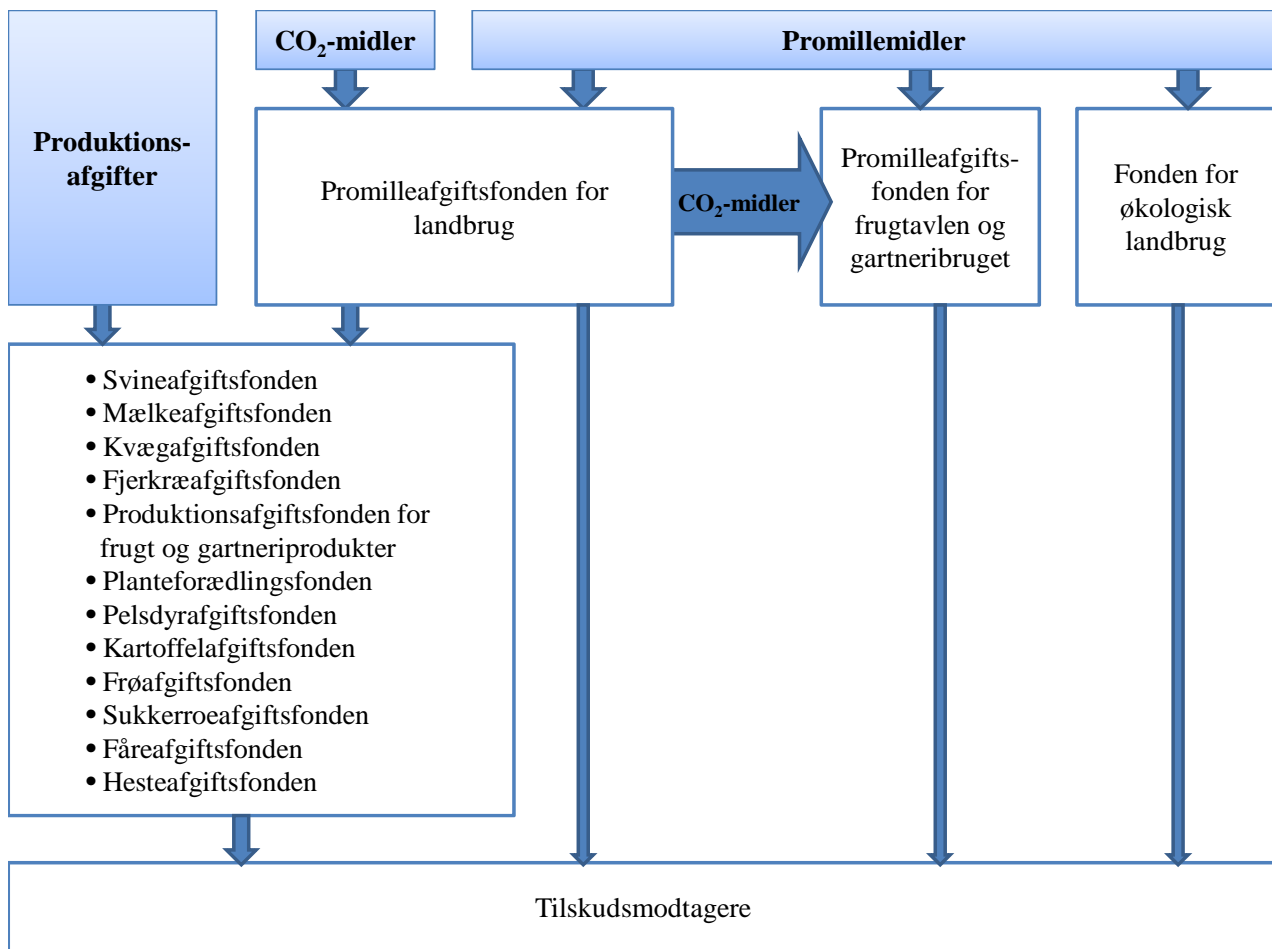
Produktionsafgiftsfondenes hovedindtægtskilde er indbetalte produktionsafgifter. Produktionsafgiftsfondene på landbrugsområdet oppebærer ud over produktionsafgifter også indtægter i form af tilskud bestående af promille- og CO<sub>2</sub>-midler fra Promilleafgiftsfonden for landbrug.

<sup>9</sup> Den ændrede fastsættelse af promillemidlerne var en del af en samlet omlægning af fordelingen af pesticidafgiftsprovenuet med det formål at sikre balance mellem udgifter og indtægter under pesticidafgiftsordningen.

<sup>10</sup>L 40, forslag til lov om ændring af lov om administration af Det Europæiske Fællesskabs forordninger om markedsordninger for landbrugsvarer m.v. og lov om fiskeri og fiskeopdræt.

<sup>11</sup>Aftalen indebærer, at der fra 2010 årligt fordeles et beløb på 250 mio. kr. til de 2 promilleafgiftsfonde på landbrugs- og gartneriområdet og til Fonden for økologisk landbrug.

<sup>12</sup>Overførslen af CO<sub>2</sub>-midler er bortfaldet pr. 1. januar 2010.

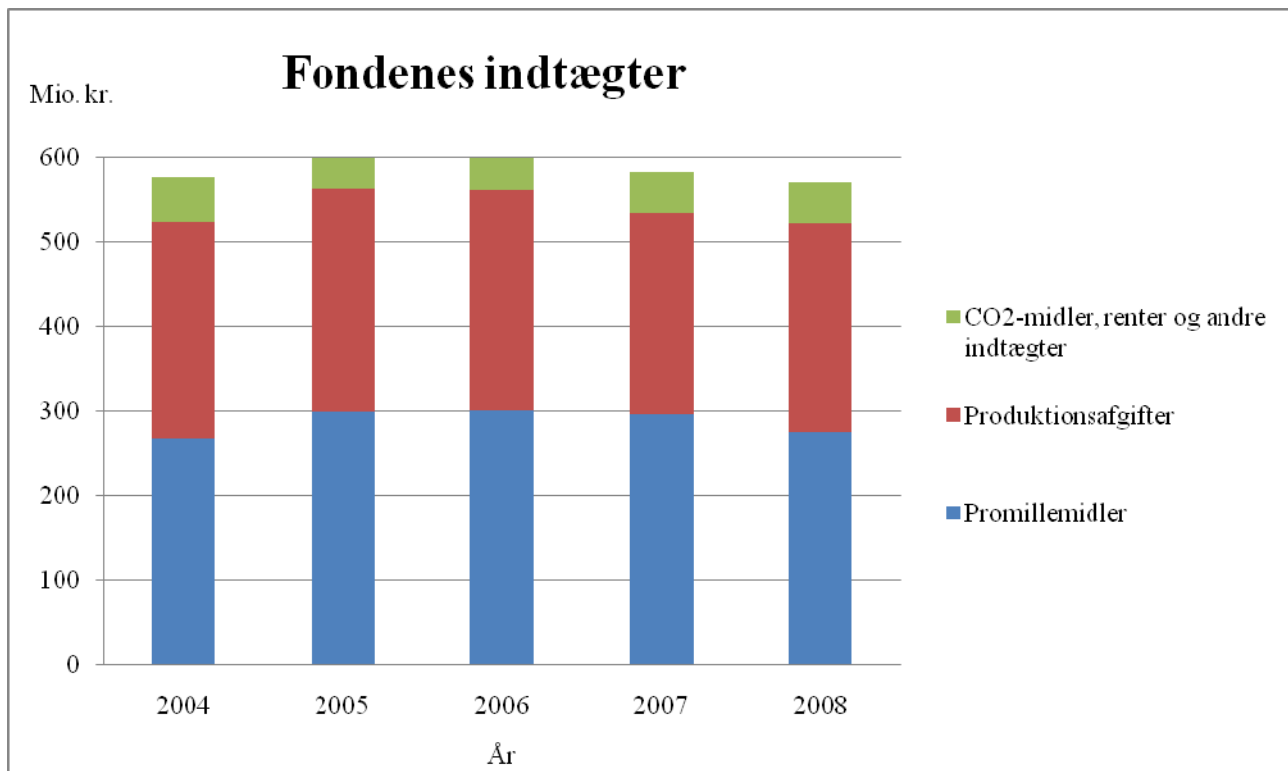


Figur 2.1. Oversigt over fordeling af midler.

Fiskeafgiftsfonden finansieres udelukkende af produktionsafgifter.

Opkrævningsgrundlaget for produktionsafgifterne varierer fra fond til fond. Fondenes indtægter fra produktionsafgifter oppebæres med hjemmel i bekendtgørelser udstedt med hjemmel i bemyndigelsesloven eller fiskeriloven. Indtægter fra produktionsafgifter skal efter loven anvendes inden for de sektorer, hvor de er opkrævet.

Figur 2.2. viser en oversigt over promille- og produktionsafgiftsfondenes samlede indtægter i 2004-2008. En specifikation af fondenes indtægter i 2008 findes i tabel 3.1.



Figur 2.2. Udvikling i fondenes indtægter.

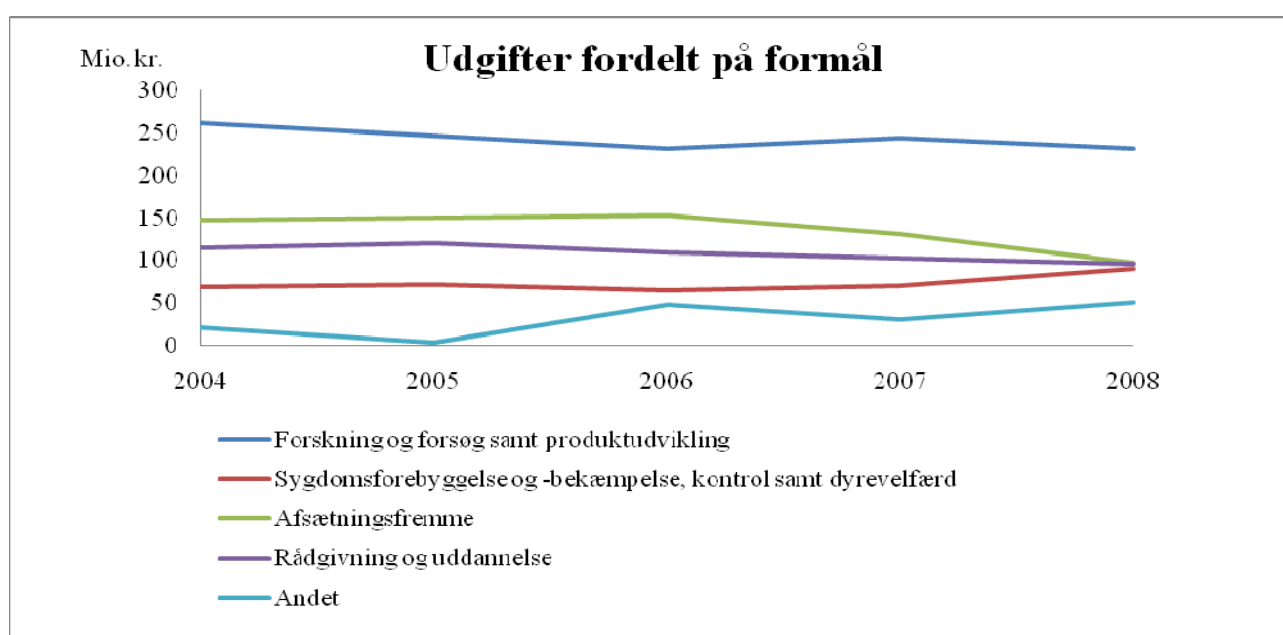
## 2.6. Generelt om fondenes aktiviteter

Efter bemyndigelsesloven kan midler fra promille- og produktionsafgiftsfondene inden for jordbrugsområdet samt Fonden for økologisk landbrug anvendes til finansiering af aktiviteter inden for formålene:

- Afsætningsfremme
- Forskning og forsøg
- Produktudvikling
- Rådgivning
- Uddannelse
- Sygdomsforebyggelse
- Sygdomsbekæmpelse
- Dyrevelfærd
- Kontrol
- Medfinansiering af initiativer under EU-programmer samt i øvrigt til foranstaltninger, som fødevarerministeren giver tilladelse til.

I fiskeriloven er der hjemmel til at oprette produktionsafgiftsfonde inden for fiskeriområdet. Disse fondsmidler anvendes til foranstaltninger og tilskud til fiskepleje, forbedring og tilpasning af fiskeri- og akvakulturstrukturer, rådgivning, uddannelse, sygdomsforebyggelse, sygdomsbekæmpelse og kontrol samt erhvervsøkonomiske foranstaltninger, herunder afsætningsfremme, forskningsprojekter og forsøg, som er i fiskerierhvervets interesse. Desuden kan der også her ydes støtte til andre særlige aktiviteter, der godkendes af fødevareministeren.

Figur 2.3. viser udviklingen i fondenes udgifter til aktiviteter inden for grupper af formål i årene 2004-2008. Tabel 3.2. viser en specifikation af de enkelte fondes udgifter i 2008 fordelt på grupper af formål.



Figur 2.3. Udgifter fordelt på formål 2004-2008<sup>13</sup>.

Omfanget af fondenes aktiviteter under de enkelte formål er beskrevet nedenfor i afsnit 4.

Mere generelt kan det oplyses, at der inden for området *forskning og forsøg samt produktudvikling* ydes tilskud til grundlæggende og anvendelsesrelateret forskning af relevans for de pågældende sektorer, særligt med henblik på at udvikle nye eller forbedrede produkter og produktionsmetoder m.v.

Aktiviteter til *afsætningsfremme* omfatter kampagner og markedsføring i bred forstand, informationsformidling, markedsundersøgelser m.v.

<sup>13</sup>Under *Andet* henhører udgifter til medfinansiering af initiativer under EU-programmer, revision og bestyrelseshonorar samt udgifter til særlige foranstaltninger.

*Rådgivning og uddannelse* omfatter støtte til konsulentvirksomhed og andre rådgivningsaktiviteter til gavn for producenter, virksomheder og private institutioner. Uddannelsesaktiviteter omfatter desuden støtte til kurser, efteruddannelse og formidling af information til den enkelte erhvervsudøver.

Inden for området *sygdomsforebyggelse og -bekæmpelse, kontrol samt dyrevelfærd* ydes støtte til aktiviteter, der er målrettet sygdomme af offentlig interesse. Desuden ydes støtte til forskellige tiltag, herunder udbetaling af erstatning til jordbrugere som følge af konkrete sygdomsudbrud.

Formålet - *medfinansiering af initiativer under EU-programmer* - kan blandt andet omfatte medfinansiering af aktiviteter i medfør af landdistriktsprogrammet.

Endelig kan der, som anført, ydes støtte til andre særlige aktiviteter, som er særskilt godkendt af fødevareministeren, eksempelvis støtte til finansiering af produktansvarsforsikringer.

Fondenes revisionsudgifter finansieres af fondsmidlerne, mens udgifterne til den daglige administration i øvrigt skal dækkes af fondsadministratorerne selv.

Ved ændringen af bemyndigelsesloven og fiskeriloven i 2003 blev der givet mulighed for, at fondsmidler kunne anvendes til udgifter til honorarer, herunder rejsegodtgørelse, til bestyrelsesmedlemmer. Udbetalingen af honorar skal ske i overensstemmelse med statens almindelige retningslinjer for særskilte vederlag m.v. En del fonde anvender denne mulighed og udbetaler rejsegodtgørelse til enkelte bestyrelsesmedlemmer. En enkelt fond har udbetalt honorar til et bestyrelsesmedlem.

Som det fremgår af figur 2.3. og af figur 3.1., ydes der hovedsageligt tilskud til forskning og forsøg samt produktudvikling og rådgivning og uddannelse i 2008. Udgifterne til afsætningsfremme har i en årrække ligget på et stabilt niveau, men er faldet i 2008, ligesom udgifterne til forskning og forsøg samt produktudvikling er faldet. Andet er steget markant fra 2006 i forhold til tidligere år og skyldes især øget støtte til aktiviteter under formålet medfinansiering af initiativer under EU-programmer.

### 3. Fondenes virksomhed i 2008

#### 3.1. Fondenes finansieringsgrundlag

Fondenes virksomhed er baseret på løbende indtægter. Tabel 3.1. viser fondenes indtægter i 2008 fordelt på indtægtskilder. Som det fremgår af tabellen nedenfor, var fondenes samlede indtægter i 2008 på 570,9 mio. kr. Dertil kommer overførslen fra 2007 på 74,2 mio. kr. og tilskud til fondsadministration på 3,7 mio. kr. En mere detaljeret beskrivelse af de enkelte fondes indtægter findes i fondenes 5-årsoversigt i bilagsdelen.

Tabel 3.1. Fondenes finansieringsgrundlag i 2008, fordelt på indtægtskilder.

<i>1.000 kr.</i>	<b>Produktions- afgifter</b>	<b>Promille- midler</b>	<b>CO<sub>2</sub>-midler</b>	<b>Andre indtægter (Renter m.m.)</b>	<b>2008 I alt</b>
Promilleafgiftsfonden for landbrug		256.958	43.000	734	300.692
Promilleafgiftsfonden for frugtavl og gartneribruget		7.602		185	7.787
Fonden for økologisk landbrug		11.169		76	11.245
Svineafgiftsfonden	147.143			2.009	149.152
Mælkeafgiftsfonden	27.330			1.663	28.993
Kvægafgiftsfonden	17.474			429	17.903
Fjerkræafgiftsfonden	12.974			415	13.389
Produktionsafgiftsfonden for frugt og gartneriprodukter	12.509			87	12.596
Planteforædlingsfonden	8.947			82	9.029
Pelsdyrafgiftsfonden	5.357			135	5.492
Fiskeafgiftsfonden	5.147			12	5.159
Kartoffelafgiftsfonden	4.890			237	5.127
Frøafgiftsfonden	1.411			24	1.435
Sukkerroeafgiftsfonden	1.406			4	1.410
Fåreafgiftsfonden	962			14	976
Hesteafgiftsfonden	551			3	554
<b>I alt</b>	<b>246.101</b>	<b>275.729</b>	<b>43.000</b>	<b>6.109</b>	<b>570.939</b>

Fondene kan i begrænset omfang overføre midler til efterfølgende år. Overførslerne må ikke medføre, at der etableres en egentlig fondskapital, men de enkelte fonde kan operere med en sikkerhedsmargin af en størrelsesorden, som fondens konkrete forhold berettiger til.

### **3.1.1. Promillemidler**

Promilleafgiftsfondenes indtægter stammer fra den andel af provenuet fra pesticidafgifter, der overføres fra Skatteministeriet til Fødevarerministeriet. I 2008 modtog Promilleafgiftsfonden for landbrug 257,0 mio. kr. og Promilleafgiftsfonden for frugtavlen og gartneribrug 7,6 mio. kr. Fonden for økologisk landbrug modtog 11,2 mio. kr. i 2008.

Ovennævnte fonde har tilsammen oppebåret et samlet provenu fra pesticidafgifterne på 275,7 mio. kr., hvilket svarer til godt halvdelen af samtlige fondes samlede indtægter.

### **3.1.2. Produktionsafgifter**

Produktionsafgiftsfondenes indtægter fra produktionsafgifter var i 2008 på 246,1 mio. kr.

Som det ses af tabel 3.1., er der betydelig forskel på størrelsen af de enkelte produktionsafgiftsfondes indtægter fra produktionsafgifter, hvilket især skyldes produktionsomfangets størrelse i de respektive sektorer/brancher.

### **3.1.3. CO<sub>2</sub>-midler**

I overensstemmelse med principperne for de grønne afgifter tilbageføres provenuet fra energiafgiften (CO<sub>2</sub>-afgiften) til erhvervene. Promilleafgiftsfonden for landbrug har i 2008 modtaget 43,0 mio. kr. i CO<sub>2</sub>-midler, som fonden har videreformidlet til visse af produktionsafgiftsfundene samt direkte til støttemodtagere<sup>14</sup>.

---

<sup>14</sup> Overførslen af CO<sub>2</sub>-midler er bortfaldet pr. 1. januar 2010.

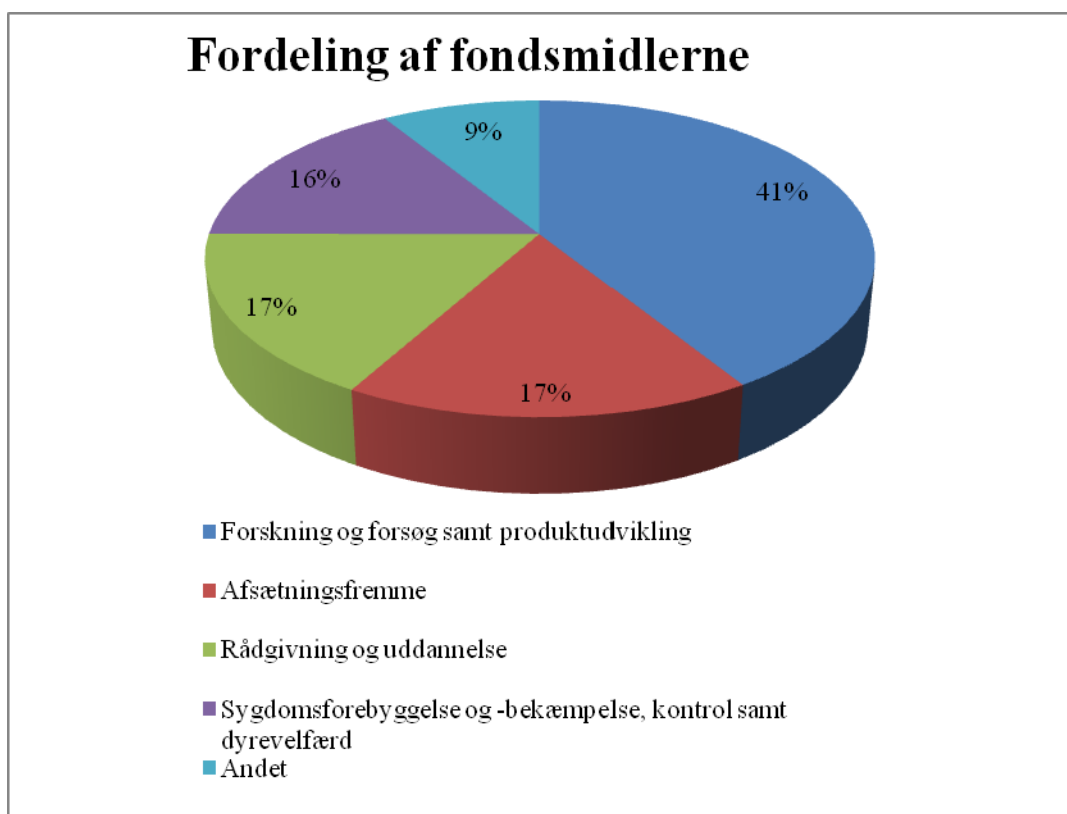


### 3.2. Fondenes aktiviteter i 2008

Fondene har i 2008 afholdt udgifter til tilskud på 565,3 mio. kr. fordelt på følgende overordnede formål:

- Forskning og forsøg samt produktudvikling
- Afsætningsfremme
- Rådgivning og uddannelse
- Sygdomsforebyggelse og –bekæmpelse, kontrol samt dyrevelfærd
- Andet<sup>15</sup>

Af figur 3.1. fremgår den samlede fordeling af fondsmidlerne mellem disse overordnede formål.



Figur 3.1. Tilskud fordelt på formål i 2008.

En mere detaljeret oversigt over de enkelte fondes fordeling af midler på formål i 2008 fremgår af tabel 3.2.

<sup>15</sup>Under *Andet* henhører udgifter til medfinansiering af initiativer under EU-programmer, revision og bestyrelseshonorar samt udgifter til særlige foranstaltninger.

Tabel 3.2. Fondenes udgifter fordelt på formål.

<i>1.000 kr.</i>	Forskning og forsøg samt produktudvikling	Afsætningsfremme	Rådgivning og uddannelse	Sygdomsforebyggelse og -bekæmpelse, kontrol samt dyrevelfærd	Andet <sup>16</sup>	I alt
Promilleafgiftsfonden for landbrug	37.732	19.936	66.071	0	7.557	131.296
Promilleafgiftsfonden for frugtavl og gartneribrug	4.449	4.107	2.230	0	1.864	12.650
Fonden for økologisk landbrug	6.053	1.754	1.677	1.249	34	10.767
Svineafgiftsfonden	108.020	32.780	625	44.943	37.390	223.758
Mælkeafgiftsfonden	33.920	22.015	2.575	15.674	121	74.305
Kvægaftsfonden	7.436	6.149	6.450	10.590	174	30.799
Fjerkræafgiftsfonden	4.343	1.559	7.126	7.684	55	20.767
Produktionsafgiftsfonden for frugt og gartneriprodukter	1.280	7.042	1.283	0	2.695	12.300
Planteforædlingsfonden	9.029	0	0	0	15	9.044
Pelsdyrafgiftsfonden	10.112	0	0	9.939	46	20.097
Fiskeafgiftsfonden	0	0	5.772	0	161	5.933
Kartoffelafgiftsfonden	4.163	1.058	0	642	72	5.935
Frøafgiftsfonden	3.105	0	329	0	15	3.449
Sukkerroefgiftsfonden	2.010	0	0	0	9	2.019
Fåreaftsfonden	325	189	882	150	20	1.566
Hesteafgiftsfonden	250	0	350	0	40	640
<b>I alt</b>	<b>232.227</b>	<b>96.589</b>	<b>95.370</b>	<b>90.871</b>	<b>50.268</b>	<b>565.325</b>

Fordelingen af tilskudsmidler på de enkelte formål og tilskudsmodtagere fremgår af bilagsdelen.

### 3.2.1. CO<sub>2</sub>-midlernes anvendelse

I forhold til den overordnede fordeling af promillemidler, produktionsafgifter og CO<sub>2</sub>-midler på formål, jf. bilaget, er en væsentlig større andel af CO<sub>2</sub>-midlerne anvendt inden for formålene sygdomsforebyggelse og -bekæmpelse, kontrol samt dyrevelfærd. Den større vægtning af sygdomsforebyggelse og -bekæmpelse, kontrol samt dyrevelfærd modsvarer af en tilsvarende lavere vægtning af formålet afsætningsfremme.

<sup>16</sup> Under *Andet* henhører udgifter til medfinansiering af initiativer under EU-programmer, revision og bestyrelseshonorar samt udgifter til særlige foranstaltninger.

## 4. De enkelte fondes aktiviteter

De følgende afsnit formidler et generelt indblik i de enkelte fondes aktiviteter i 2008 og udgør ikke en udtømmende redegørelse. For hver enkelt fond redegøres for aktiviteter under hvert formål, der er givet penge til. Da fondene typisk støtter en lang række projekter, der hver for sig lægger beslag på en del af midlerne, omfatter de beskrevne aktiviteter derfor ofte kun en mindre del af fondsmidlernes anvendelse.

For mere detaljerede informationer henvises til regnskabstallene i bilagsdelen samt til de enkelte fondes hjemmesider, som indeholder fondenes regnskaber med fondsbestyrelsernes beretninger<sup>17</sup>.

### 4.1. Promilleafgiftsfonden for landbrug

Promilleafgiftsfonden for landbrug modtager både promillemidler (pesticidafgiftsmidler) og CO<sub>2</sub>-midler. I 2008 var fondens samlede indtægter på 306,1 mio. kr. Størstedelen af fondens midler blev kanaliseret videre til de øvrige promille- og produktionsafgiftsfonde, men 131,2 mio. kr. blev udbetalt som direkte støtte til selvstændige aktiviteter, jf. bilaget.

Fonden støttede *forskning og forsøg samt produktudvikling* med 37,7 mio. kr. Gennem Dansk Landbrugsrådgivning, Landscentret, er der inden for området anvendt midler til at koordinere og konkretisere erhvervets forskningsbehov fremadrettet. Der er gennemført flere projekter med fokus på forbedrede databaser og datahåndtering for at sikre hurtig og effektiv resultatformidling. For eksempel er der gennemført et projekt, hvor der opsamles data i hele grovfoderkæden fra mark til foderstof til dyr, hvorefter de områder, hvor håndteringen af foderet kan optimeres, identificeres.

Dansk Landbrugsrådgivning, Landscentret har ligeledes arbejdet med et projekt, der skal fastholde et lavt pesticidforbrug og om muligt reducere forbruget. Forsøgene er gennemført med fokus rettet mod behandling med lavere doser og forbedret sprøjteteknik. Der er gennemført et projekt, hvor det undersøges, om behovet for plantebeskyttelse kan forudsiges ud fra markens beliggenhed, jordtype, afgrødens så-dato og afgrødens sygdomsmodtagelighed i kombination med landsdækkende observationer for sygdomme samt lokale vejrregistreringer.

---

<sup>17</sup>En liste over fondenes hjemmesider og generel vejledning om, hvor der kan findes yderligere information om fondene, findes i afsnit 5.

Gennem Landbrugsrådet er der støttet flere projekter, der skal fremme et sundere liv i befolkningen, da det viser sig, at hovedparten af forbrugerne kender kostrådene og budskabet om en sund livsstil, men ikke omsætter denne viden til reel handling. Projekterne har formidlet viden om ernæring, sundhed, mad og motion via kurser, seminarer og workshops.

Fonden har støttet formålene *rådgivning og uddannelse* med 66,1 mio. kr. Herunder er der blandt andet ydet tilskud til projektet ”Jorden kalder”, der skal sikre tilgang af unge til landbrugserhvervene. Projektet skal øge kendskabet og forståelsen for landbrugs- og fødevarerhvervet i de yngre generationer samt øge ansøbertallet til landbrugserhvervets uddannelser. Gennem kampagner for eksempel i tv og på internettet er kendskabet til erhvervet og uddannelserne øget.

Der er også støttet et projekt, hvor der er udviklet et dialogmateriale, der skal bidrage til at styrke dialogen på græsrodsniveau mellem landmændene og det omgivende samfund om emner med fælles interesse, ligesom en pulje er blevet anvendt på at øge kvaliteten af de gårdbesøg, som netværket af Åbent Landbrug er værter for.

Under formålet *afsætningsfremme* har fonden anvendt 19,9 mio. kr. Økologisk Landsforening har modtaget støtte til et projekt til fremme af afsætningen af brugen af økologiske fødevarer i kantiner på private og offentlige arbejdspladser. Projektet er delt op i tre delmål: 1) at fastholde og støtte omlagte kantiner ved blandt andet temauger, 2) at motivere nye kantiner til at omlægge til økologi ved præsentationer for beslutningstagere samt synliggørelse i pressen og 3) at støtte og motivere medarbejdere på mellemstore virksomheder til selv at tage initiativ til økologiske madordninger. Til disse formål er der produceret en ”værkstøjskasse” til ansatte på arbejdspladser, der ønsker en omlægning af deres kantine.

Danmarks Biavlerforening har modtaget støtte til at udarbejde et register med entydige parametre for bedømmelse og beskrivelse af forskellige typer honning, der kan have vidt forskellige smagsnuancer. Foreningen har gennemført en oplysningskampagne, der har til formål at informere forbrugerne om honningkvalitet og kvalitetsparametre for honning.

Inden for *medfinansiering af initiativer under EU-programmer* har fonden ydet tilskud for 7,5 mio. kr. Via tilskud til Dansk Landbrugsrådgivning, Landscentret, er der bidraget til projekter under det danske landdistriktsprogram. Der er blandt andet gennemført projekter vedrørende natur- og

miljøhandlingsplaner samt projekter omkring næringsstoffer, lugtreduktion fra husdyrbrug og anvendelse af husdyrgødning.

## **4.2. Promilleafgiftsfonden for frugtavl og gartnerbruget**

Promilleafgiftsfonden for frugtavl og gartnerbruget har i 2008 anvendt i alt 13,1 mio. kr., jf. bilaget.

Inden for *forskning og forsøg samt produktudvikling* har fonden anvendt 4,4 mio. kr. En del af midlerne er tilført Danske Prydplanter. Ét projekt arbejder specielt mod at styrke planternes kvalitet ved at forbedre deres evne til at klare transport og bevare prydværdien hos forbrugeren, da danske producenter ikke udelukkende kan konkurrere på pris. Branchen arbejder derfor med andre dimensioner som kvalitet og holdbarhed for at bevare sin markedsandel. I fremtiden vil planterne også blive forsynet med informationer om sidste salgsdato og garanteret holdbarhed.

Dansk Planteskoleejerforening har anvendt midler til et projekt, der har til formål at forbedre plantemateriale til anvendelse i by og landskab. Målet er blandt andet at finde velegnede klimatilpassede kloner af Platan, som kan erstatte eksisterende kloner i fremtiden. Det forventes, at danske planteskoler kan tilbyde Platan med en række forbedrede egenskaber, herunder forbedret klimatolerance, således at forbrugerne kan få bedre beplantninger.

Der arbejdes løbende med anvendelse og effektivitet af nye pesticider samt afprøvning af forskellige bekæmpelsesstrategier. Det skal medvirke til at sikre sektoren mulighed for at optimere produktionen samt nedsætte forbruget af pesticider gennem anvendelse af nye og effektive plantebeskyttelsesmidler mod sygdomme, skadedyr og ukrudt.

Fonden har ydet støtte til *rådgivning og uddannelse* for 2,2 mio. kr. Grøn Plantebeskyttelse har modtaget midler til et projekt vedrørende udarbejdelse og udvikling af handlingsplaner med henblik på at optimere og reducere anvendelsen af pesticider i havebruget. Der skal formidles viden om kemiske, biologiske og fysiske bekæmpelsesmetoder for at sikre produkter af høj kvalitet, samtidig med at der fokuseres på reduktion af anvendelsen af pesticider af hensyn til det omgivende miljø, arbejdsmiljøet og fødevarer sikkerheden. Projektet har også skabt grundlag for at forebygge resistensproblemer.

Fonden har støttet *afsætningsfremme* med ca. 4,1 mio. kr. Forskningsforeningen Frugt, Grønt og Kartoffler har gennemført et projekt for at fremme råvareproduktion og videreforarbejdning samt øge afsætningen af frugt, grøntsager og bær. Der er blevet videreudviklet på en eksisterende brochure, der nu kaldes ”6 om dagen – også i kantinen”. Brochuren skal profilere og øge afsætningen af grøntsager, som forarbejdes og afsættes til kantiner og storkøkkener. Den skal sammen med andre aktiviteter medvirke til, at forbruget af grøntsager øges, og at der serveres sundere måltider i kantiner og storkøkkener.

Der er gennemført flere markedsføringskampagner. Som eksempel kan nævnes en folder om eksotiske frugtplanter, da efterspørgslen efter disse er stigende. Inspirations- og nyhedsmagasinet Flora Dania er udsendt for at profilere og synliggøre sortimentet af prydplanter på det europæiske marked.

Inden for *medfinansiering af initiativer under EU-programmer* har Promilleafgiftsfonden for frugttavlen og gartneribruget ydet støtte for 1,8 mio. kr. I regi af Brancheudvalget for Frugt og Grønt er der ydet støtte til fem projekter. Fælles for projekterne er fokus på en mere miljøvenlig produktion. Der er gennemført et forsøg inden for jordbærproduktionen, hvor man har undersøgt om en ny vandingsteknik kan medvirke til, at vand- og pesticidforbruget reduceres, samtidig med at jordbærrets smag og holdbarhed øges.

Ét af projekterne har til formål at udvikle en forbedret gødningspraksis med henblik på at sikre den bedst mulige fremspiring og tidlig tilvækst. Det betyder, at producenterne kan spare gødning og derved medvirke til en reduceret miljøbelastning med nitrat og fosfor til vandmiljøet. Projektet har resulteret i to hurtig-metoder til måling af nitrat, der er nemme at anvende samt en anbefaling om bedste gødningspraksis.

### **4.3. Fonden for økologisk landbrug**

Fonden for økologisk landbrug har i 2008 anvendt i alt 11,0 mio. kr., jf. bilaget.

Fonden støttede *forskning og forsøg samt produktudvikling* med 6,0 mio. kr. Midlerne er blandt andet anvendt til et forsøg med kalve, der sættes ud på enge. Formålet med forsøget er at udvikle og afprøve et nyt økologisk kalvekødsprodukt, som skal bidrage til, at store kvægracer forbliver i den

økologiske produktion. Kvæget udnyttes samtidig til naturpleje af engarealer, således at der kan opnås en stor biodiversitet og undgås, at arealerne gror til.

Der er gennemført et forsøg for at forbedre strategierne til langsigtet regulering af vanskeligt ukrudt som tidsler og kvik, ligesom der er udført forsøg med forskellige teknikker, der skal hindre fugle i at spise udsåede majs-korn. Forsøget viste, at smagsregulering af frøene ikke havde nogen afskrækkende virkning, men at løsningen nærmere skal findes i ændret farve og form af udsæden, der bevirker, at fuglene ikke opfatter frøet som spiseligt.

Under formålene *rådgivning og uddannelse* er der anvendt 1,7 mio. kr. Gennem Dansk Landbrugsrådgivning, Landscentret, er der iværksat et projekt, der skal fremme omlægningen af offentligt ejet landbrugsjord til økologisk drift. Formålet er at sikre et ensartet vidensgrundlag i alle kommunerne om vilkårene for økologisk produktion samt at give viden til de økologiske landmænd om, hvordan de sikrer sig gode forpagtningsforhold. Gennem spørgeskemaundersøgelser blev problemer i forbindelse med forpagtningsforhold beskrevet, og projektet resulterede i syv fremadrettede anbefalinger.

*Sygdomsførebyggelse og -bekæmpelse, kontrol samt dyrevelfærd* er blevet støttet med 1,2 mio. kr. Aarhus Universitet, Det Jordbrugsvidenskabelige Fakultet har gennemført et projekt kaldet "Levende råd giver levende kalve". Projektets mål er at nedbringe dødeligheden gennem en rådgivningsindsats, der skal hjælpe landmanden med at strukturere tidsforbrug og ansvarsfordeling.

I 2008 har Fonden for økologisk landbrug anvendt 1,8 mio. kr. til *afsætningsfremme*. Pengene er blandt andet brugt til en afdækning af små økologiske producenters muligheder for at gøre produkter klar til videresalg.

#### **4.4. Svineafgiftsfonden**

Svineafgiftsfonden har i 2007 anvendt i alt 224,2 mio. kr., jf. bilaget.

Svineafgiftsfonden har støttet *forskning og forsøg samt produktudvikling* med 108,0 mio. kr. Der er gennemført flere projekter med det formål at automatisere forarbejdningen af svinekroppen ved automatisk udbening af forender, afskæring af mørbrad og andre dele. Maskinerne vil i nogen grad

kunne fjerne belastende, manuelle arbejdsoperationer og forbedre arbejdsmiljø, produktivitet og slagtehygiejne.

Der arbejdes på at udvikle udstyr, der automatisk kan rengøre og desinficere svinetransporter udvendigt og indvendigt efter aflæsning på slagteriet. Dette skal medvirke til at reducere chaufførernes hårde, våde og ensformige arbejde samt sikre en mere ensartet rengøring, således at smittebeskyttelsen mellem producent og slagteri øges. Egnede automatiske metoder er identificeret og skal nu sammenbygges til en forsøgsmaskine.

I regi af Dansk Svineproduktion er der igangsat en afprøvning af forskellige niveauer af inulin, som er et aktivt stof i cikorie, til smågrise, da mindre forsøg har vist, at cikorie kan reducere hangriselugt. I samme regi er der støttet flere projekter, der skal undersøge reduktion af lugt fra stalde. Tidligere forsøg har vist, at anvendelse af vertikale træflisfiltre kan reducere lugtemissionen med op til 60 pct. både sommer og vinter. Der er lavet forsøg for at følge op på dette samt afprøvet andre luftrensningemetoder.

I regi af Slagteriernes Forskningsinstitut er der gennemført flere projekter, herunder et projekt hvor samspillet mellem svinekød og måltidets andre komponenter undersøges. Smagsforsøg har vist, at især surt tilbehør nedtoner smagen af kød i et måltid.

Mulighederne for at producere kød og kødprodukter med sundhedsfremmende effekter er blevet undersøgt. Det vurderes, at en forudsætning for succes er størst, hvis der i forvejen er opbygget en troværdighed omkring begrebet ”functional food”. Dette vurderes ikke at være tilfældet i Danmark. Undersøgelser har vist, at prisen er den mest afgørende faktor for forbrugernes produktvalg. Når prisen er kendt, har sundhedsanprisningen betydning for halvdelen af de adspurgte. Svinekød vurderes desuden at være mindre oplagt som et produkt med sundhedsfremmende effekter end for eksempel brød.

*Rådgivning og uddannelse* blev støttet med 0,6 mio. kr. Inden for uddannelse er der ydet støtte til Slagteriskolen i Roskilde. Der er gennemført projekter til forebyggelse af arbejdsulykker, udvikling af hygiejne- og rengøringskurser for mellemledere på slagterierne, udvikling af efteruddannelseskoncept, der uddanner nøglemedarbejdere til at korrigere fejl, samt udvikling af videreuddannelsesforløb baseret på informationsteknologi.



Svineafgiftsfonden har i alt støttet *sygdomsforebyggelse og -bekæmpelse, kontrol samt dyrevelfærd* med 44,9 mio. kr. Midler er blandt andet blevet anvendt til at afholde en workshop om den nyeste viden og anbefalinger for virksomheder, der leverer inventar til farestier med søer i boks.

I samarbejde med Aarhus Universitet, Det Jordbrugsvidenskabelige Fakultet er der gennemført en undersøgelse af de enkelte foderstoffers effekt på søernes mæthedsfornemmelse med det formål at anwise en sammensætning og tildeling af foderblandinger, som sikrer, at søerne har så korte sultperioder, som det er praktisk muligt.

Der er gennemført et pilotstudie af forskellige måtter til brug i sygestier. Kvaliteten af måtterne var meget svingende, men en af måtterne viste sig at fungere yderst tilfredsstillende med hensyn til blødhed, holdbarhed og renholdelse. Denne måtte vil indgå i kommende afprøvningsaktiviteter.

*Afsætningsfremme* blev støttet med 32,8 mio. kr. Hovedparten af midlerne er gået til aktiviteter i udlandet, herunder Sverige, Tyskland og England med det formål at fremme afsætningen af svinekødsprodukter.

På hjemmemarkedet har den forbrugerrettede kommunikation koncentreret sig om hjemmesiden [www.svinegodt.dk](http://www.svinegodt.dk), hvor der udsendes opskrifter samt konkurrencer til sidens godt 25.000 brugere. Der er udviklet opskrifter på slankemad og hverdagsmad, som er udgivet i relevante tidsskrifter som for eksempel "Børn & Fritid".

Inden for *medfinansiering af initiativer under EU-programmer* blev der anvendt 36,7 mio. kr. Midler er blandt andet blevet anvendt til at føre en imagekampagne for svinekød i Japan med information om kvalitet og sikkerhed ved anvendelsen af svinekød som råvare i kødprodukter.

#### **4.5. Mælkeafgiftsfonden**

Mælkeafgiftsfonden har i 2008 anvendt i alt 74,8 mio. kr., jf. bilaget.

Til formålene *forskning og forsøg samt produktudvikling* blev der anvendt 33,9 mio. kr. En stor del af midlerne er blevet anvendt til forskningsprojekter under Aarhus Universitet, Det Jordbrugsvidenskabelige Fakultet. Der er støttet et projekt, der har til formål at undersøge, hvorledes der er mulighed for at udnytte græsmarksafgrøder til produktion af nye mælketyper med øget

indhold af vitaminer og antioxidanter samt andre stoffer, der har positive effekter på menneskers sundhed, herunder beskyttelse mod for eksempel knogleskørhed, hjertekarsygdomme og kræft. Der er gennemført flere forsøg med fokus på fodertyper til malkekvæg og mælkens stabilitet, sæsonvariation, egenskaber og kvalitet.

Forskning i salmonella 2007-10 og paratuberkulose er ligeledes blevet støttet via fonden, hvor der i regi af Mejeriforeningen samt Aarhus Universitet er oprettet en række projekter rettet mod det primære kvægbrug. Projekterne vedrører forskning i kvægrelaterede sygdomsforhold.

Til formålene *rådgivning og uddannelse* har fonden i 2008 anvendt 2,6 mio. kr. Igennem Mejeriforeningen er der gennemført et rådgivningsprojekt, der blandt andet har haft til formål at udvikle samarbejdet mellem primærproduktion, virksomheder, myndigheder og forbrugere omkring dokumentation for sundhed, dyrevelfærd og fødevarer sikkerhed i sektoren.

Mælkeafgiftsfonden har anvendt 15,7 mio. kr. inden for *sygdomsforebyggelse og -bekæmpelse, kontrol samt dyrevelfærd*. Overvågningsudvalget for Smitsomme Kvægsygdomme har blandt andet anvendt midler til bekæmpelse af paratuberkulose, der er en kronisk smitsom sygdom, der har væsentlig negativ indflydelse på sundheden og dermed dyrevelfærden i malkekvægsbesætninger. ”Operation Paratuberkulose” er et tiltag, der skal tilskynde strukturering og systematisering af en frivillig bekæmpelsesindsats.

Til formålet *afsætningsfremme* anvendte fonden i 2008 22,0 mio. kr. I lighed med tidligere år lægges der særlig vægt på projekter, der retter sig mod børn og unge. Mejeribrugene startede allerede i 1994 en række fælles skolemælksaktiviteter for at øge forbruget af konsummælk i skolerne.

I 2008 blev der udviklet nye tiltag til skolemælksens hjemmeside [www.skolemaelk.com](http://www.skolemaelk.com). Tiltagene skal forbedre og opdatere forældres mulighed for at få information om mælk, trivsel, ernæring, sundhed mv. Der bliver udsendt en ”madpakkeemail” med madpakkeinspiration og ernæringsinformation til mere end 19.000 abonnenter hver måned. I forbindelse med skolemælksordningen er kampagnen ”Mælketørst” blandt andet opstartet, bladet ”Skolemælk” udgives fire gange årligt, og forældrehåndbogen ”Mit barn skal i skole” er blevet uddelt for tredje år i træk.

Mejeriforeningen har afholdt udstillinger, undervisning og events for at kommunikere budskaber om mejeriprodukters mangfoldighed, nydelsesværdi og bidrag til en sund og varieret kost. I samarbejde med Osteoporoseforeningen har Mejeriforeningen udgivet pjecen ”Dig og dine knogler”, som fokuserer på mælkens rolle i en ”knoglerigtig” kost.

#### **4.6. Kvægafgiftsfonden**

Kvægafgiftsfonden har i 2008 anvendt i alt 31,1 mio. kr., jf. bilaget.

Inden for formålene *forskning og forsøg samt produktudvikling* er der anvendt 7,4 mio. kr. Slagteriernes Forskningsinstitut har modtaget støtte til flere projekter, blandt andet ét, der skal undersøge optimeringen af slagtehygiejnen ved afhudning af kreaturer. Gennem litteraturstudier og undersøgelse af anerkendte metoder, der anvendes i andre lande, har man forsøgt at finde en bedre metode. Undersøgelsen har vist, at de fleste metoder, der anvendes i andre lande, rummer problemstillinger, der kolliderer med danske krav til blandt andet miljø og arbejdsmiljø.

Et andet projekt har haft til formål at tilvejebringe viden omkring misfarvning af vakuumpakket oksekødsprodukter. Projektet har vist, at korrekt procedure under pakning er altafgørende for et godt resultat. Pakkefejl som lufthuller, saft, lavt kammertryk og for hurtig procesetid kan medføre alvorlige misfarvninger. Derfor er der udarbejdet en folder, der redegør for ”best practice” om, hvordan misfarvninger imødegås.

I forbindelse med nye EU-forordninger på hygiejneområdet har branchen et øget behov for dokumentation af holdbarhedstider. I projektet blev det derfor undersøgt hvilke generelle holdbarhedstider, der kan angives for produkter ved forskellige procesforhold samt hvilke styringsparametre i produktionen, der er afgørende for holdbarhed. Resultatet blev en elektronisk baseret beregningsmodel for holdbarhed, hvor virksomhederne indtaster oplysninger om pakning, temperatur og tid med videre, hvorefter modellen beregner holdbarheden.

Inden for *rådgivning og uddannelse* blev der anvendt 6,5 mio. kr. For at optimere græsmarksstyring for økologiske malkekvægproducenter er der i regi af Dansk Landbrugsrådgivning, Landscentret, gennemført en spørgeskemaundersøgelse. Resultaterne har leveret værdifuld viden omkring markstyring, der kan bidrage til vejledning om græsmarksdriften på økologiske malkekvægbedrifter.

Det er konstateret, at mange producenter blandt andet sår urter i græsmarken for primært at forbedre dyrenes sundhed.

Der er gennemført et projekt til afdækning af muligheden for at benytte mobile malkestalde på danske bedrifter. Projektresultatet har vist, at de mobile malkestalde, der findes på markedet, ikke fungerer optimalt under danske forhold, da de enten er for små eller ikke kan køre rundt på de danske mudrede og lerede jorder - mobile malkebotter vil derimod være en mere optimal løsning. Der arbejdes videre med at udvikle en skitse til et anlæg, der er tilpasset de danske forhold.

Under formålene *sygdomsforebyggelse og -bekæmpelse, kontrol samt dyrevelfærd* er der ydet tilskud for 10,6 mio. kr. For at højne og dokumentere dyrevelfærden i danske kvægbesætninger er der formidlet viden til landmænd vedrørende laboratorieresultater i samarbejde med de veterinære laboratorier. Kommunikationen har været tovejs, idet laboratoriernes udbud er blevet tilnærmet primærproducenternes krav til analyser og kvalitet af disse.

I et flerårigt tværfagligt samarbejde arbejdes der med bekæmpelse af Salmonella Dublin, hvor simuleringsmodeller via registerdata kan finde smittede besætninger. Der er udviklet en hurtigmetode til bestemmelse af, om en salmonellaprøve er positiv. Metoden reducerer svartiden fra op til 14 dage til nu 1 dag, hvilket blandt andet betyder, at kødet hurtigere kan frigives. Metoden forventes taget i brug på virksomhederne ultimo 2009.

Kvægafgiftsfonden har støttet *afsætningsfremme* med i alt 6,1 mio. kr., som er formidlet gennem Kødbranchens Fællesråd. For at udbrede budskabet om ungvæggekød som en vigtig del af det nordiske køkken, har man deltaget i tre udendørs arrangementer: Kulturnatten, Kulturfestival i København og Høstmarked i Århus. En del af kampagnen omkring ungvæggekød har været rettet mod unge forbrugere for at udbrede viden om korrekt tilberedning og stegning af kød.

Derudover er der til fordel for branchens virksomheder gennemført import- og eksportfremmende aktiviteter, hvor der er fokuseret på myndighedskontakt samt generelle afsætningsmæssige forhold.

Inden for *medfinansiering af initiativer under EU-programmer* blev der anvendt 0,1 mio. kr.. Slagteriernes Forskningsinstitut har i lighed med det foregående år modtaget støtte til et projekt om fysisk fødevarer sikkerhed, der indgår som en del af "ProSafeBeef" i EU's 6. rammeprogram.

Projektet om fysisk fødevarer sikkerhed skal blandt andet tilvejebringe realistiske metoder til detektion af fremmedlegemer i kød.

#### **4.7. Fjerkræafgiftsfonden**

Fjerkræafgiftsfonden har i 2008 anvendt i alt 20,9 mio. kr., jf. bilaget.

Fonden har støttet *forskning og forsøg samt produktudvikling* med 4,3 mio. kr. Dansk Landbrugsrådgivning, Landscentret, har blandt andet udført boksforsøg med henblik på at generere håndgribelige og praktisk sammenlignelige forsøgsresultater. Alle slagtekyllingeproducenter kan drage nytte af erfaringerne, som straks kan implementeres på egen bedrift med henblik på at optimere kyllingernes velfærd, produktivitet og slagteværdi. Resultaterne af forsøgene er tilgængelige på Landscentrets hjemmeside: [www.landscentret.dk](http://www.landscentret.dk).

Der er foretaget flere forsøg med henblik på at reducere lugt og ammoniakemission fra både slagtekyllingestalde, rugeægstalde og æglæggestalde. Af forsøget, som er udført i slagtekyllingestalde, kan det konkluderes, at de højeste ammoniakemissioner forekommer om sommeren dog med store udsving mellem dag og nat.

Dansk Landbrugsrådgivning, Landscentret, har udført forsøg til udvikling af en test, der er i stand til at finde antistoffer mod Newcastle Disease i blodprøver og æggeblommer. Talmaterialet er under behandling. Resultaterne vil blive offentliggjort på Landscentrets hjemmeside, når de foreligger.

Fonden har anvendt 7,1 mio. kr. inden for *rådgivning og uddannelse*. Dansk Landbrugsrådgivning, Landscentret, har modtaget en del af midlerne til konsulentrådgivning. Dansk Landbrugsrådgivning, Landscentret, har udvekslet erfaringer med blandt andre Danish Meat Association og AgroTech for at sikre korrekt miljørådgivning til fjerkræproducenterne. På baggrund af dette arbejde er det muligt at tilbyde fjerkræproducenterne effektiv og specialiseret miljøsagsbehandling, således at branchen fortsat kan udvikle sig, når det gælder miljøvenlighed, bedre dyrevelfærd og produktivitet.

Dansk Landbrugsrådgivning, Landscentret, har opstartet et arbejde med slagtekyllingers rolle i klimadebatten, hvor man blandt andet har deltaget i et møde om virksomheders udledning af drivhusgasser. Der var overordnet enighed i branchen om at fokusere på den såkaldte "Livs-Cyklus-

Analyse” - en analysemetode, hvor alle led i produktionen inkluderedes til at fokusere på CO<sub>2</sub>-udledningen fra enten et produkt eller virksomheder.

Fjerkræafgiftsfonden har anvendt 7,7 mio. kr. inden for *sygdomsforebyggelse og -bekæmpelse, kontrol samt dyrevelfærd*. Det Danske Fjerkræraad sikrer sig løbende, at branchen er fuldt opdateret omkring dyrevelfærdsmæssige forhold i fjerkræsektoren. Dette indebærer, at der løbende holdes kontakt til myndigheder, forskningsinstitutter samt universiteter og udenlandske kontakter for at sikre et højt kendskab til den faglige basis for fjerkræets velfærd.

I 2007 blev der indkøbt et nyt beredskab til håndtering af udbrud af de epidemiske sygdomme Newcastle Disease og Aviær Influenza i fjerkræsektoren. Beredskabet forestås af branchens sekretariat sammen med en udpeget beredskabsgruppe fra branchens virksomheder og producenter. Der har i 2008 igen været en række mistanker om udbrud af Aviær Influenza. Alle mistanker er efterfølgende blevet afkræftet, men beredskabet har i mistankesituationerne vist sig velfungerende.

Der er ydet tilskud til vaccination mod Newcastle Disease på 0,45 kr. pr hønse. Det samlede tilskud har omfattet vaccination af ca. 1,7 mio. høner.

Fonden har støttet formålet *afsætningsfremme* med i alt 1,6 mio. kr. Nogle af midlerne er blevet anvendt af Det Danske Fjerkræraad, som deltager aktivt i Fødevarestyrelsens udarbejdelse af en skolemåltidsmappe til kantinerne på landets skoler. Materialet indeholder blandt andet en række opskrifter på sunde og velmagende måltider med kylling.

Der er også løbende blevet udsendt infomateriale til madpublicister om blandt andet økologisk kylling, campylobacterfri kylling og kylling til jul.

Aktiviteterne omkring projekt ”FOKUS-fjerkræ” er fortsat siden 2007. Hensigten med projektet er at gøre det lettere for offentlige og private storkøkkener at indkøbe fjerkræ samt at skabe enighed omkring kvaliteten af fjerkrækødet. Som led i projektet er der blandt andet udarbejdet et detaljeret faktamateriale om fjerkræ samt specifikationer for hele dyr og udskæringer.

Der er udgivet publikationer med sunde opskrifter og indlæg på websider for at nå ud til private forbrugere og offentlige institutioner. Gennem Fjerkræafgiftsfonden har man også deltaget i

kampagner som ”6 om dagen” og ”BørneBoxen”, der er en værktøjskasse til brug i børnehaver med henblik på at forebygge overvægt samt fremme sunde vaner gennem leg.

#### **4.8. Produktionsafgiftsfonden for frugt og gartneriprodukter**

Produktionsafgiftsfonden for frugt og gartneriprodukter har i 2008 anvendt i alt 12,8 mio. kr., jf. bilaget.

Fonden støttede *forskning og forsøg samt produktudvikling* med 1,3 mio. kr. Ét af projekterne havde til formål at give producenterne et bedre beslutningsgrundlag vedrørende valg af sorter. For at sikre producenternes tillid til projektresultatet og for at skabe rammerne for, hvad der ligner naturtro produktion mest muligt, er forsøgene med undersøgelser af sorternes dyrkningsværdi, kvalitet og plantesundhed hovedsagelig blevet gennemført ude hos avlerne.

I regi af Dansk Champignondyrkerforening er der gennemført et projekt for at få overblik over den viden og de forskningsresultater, der findes om svampe og deres positive egenskaber i forhold til sundhed og forebyggelse mod sygdomme. Resultatet er en rapport omkring champignons sundhedseffekter på vægtkontrol/fedme, indhold og effekter af antioxidanter, D-vitamin samt cancerforebyggende effekter.

*Rådgivning og uddannelse* blev af fonden støttet med 1,3 mio. kr. En del af midlerne er anvendt for at sikre, at producenterne løbende er opdateret med udviklingen inden for branchen. I disse år udvikler branchen sig hurtigt, og for at det skal være lettere for de enkelte producenter at følge med i de nyeste forskningsresultater fra ind- og udland, deres anvendelse i praksis samt udviklingstendenser inden for afsætnings- og markedsforhold, er de vigtigste nyheder opsummeret og formidlet ved udsendelse af et nyhedsbrev, ligesom der er blevet afholdt temadage.

I forbindelse med øget miljøbevidsthed stiller forbrugerne stadig større krav til mindsket ressourceanvendelse. Derfor er der mulighed for at få miljømærket potteplanter via et miljømærke. Mærket, som der blandt andet er udsendt nyhedsbreve om, kan bruges af gartnerier, der holder forbruget af energi, pesticider og gødningsstoffer under bestemte grænseværdier.

Fagligt Fælles Forbund har gennemført et projekt for at fremme medarbejdersundheden på nogle arbejdspladser inden for 3F's grønne sektor. Projektets målgruppe har været medarbejdere, der ikke

har adgang til en kantine, og som derfor medbringer sin egen madpakke på arbejde. De ansatte fik gennem nogle aktiviteter mulighed for at vurdere og ændre egne kostvaner både på arbejdet og i hjemmet. Projektet havde en målsætning på 300 deltagere men endte med over 600 deltagere. Konceptet forventes gentaget på flere arbejdspladser landet over i 2009.

Fonden støttede *afsætningsfremme* med 7,0 mio. kr. Aktiviteterne skal skabe øget information omkring specielt blomstersektoren og er rettet mod såvel engros- og detailed som forbrugere. Ved en international plantemesse i Tyskland deltog Danske Prydplanter med et trendprojekt, der havde til formål at identificere, visualisere og præsentere næste års blomstertrends. Projektet skulle inspirere til nye anvendelsesformer af pottedplanter i sammenhæng med interiør samt stimulere brugen af pottedplanter som livsstilsprodukter.

Flere projekter er rettet mod forbrugeren med henblik på at formidle alternativ information, inspiration og ideer til brug af planter i haven og altankasser. Der skal sikres gode oplevelser i forbindelse med køb af planter, og det er derfor vigtigt at give forbrugeren god vejledning, så fejlindkøb og fejlbehandling undgås.

I regi af Gartneribrugets Afsætningsudvalg er der som *medfinansiering af initiativer under EU-programmer* gennemført et projekt, der skal øge danskernes forbrug af frugt og grønt. Dette projekt er støttet med 2,8 mio. kr. Hensigten er at øge danskernes sundhed, og det skulle konkret måles, om der kunne registreres et øget indtag af frugt og grønt. Over et år blev der udsendt spørgeskemaer og indsamlet indkøbsdata, og der kunne spores en positiv udvikling i forbrugsmønstret.

#### **4.9. Planteforædlingsfonden**

Planteforædlingsfonden har i 2008 anvendt i alt 9,2 mio. kr., jf. bilaget.

Fondens midler er udelukkende blevet anvendt inden for formålet *produktudvikling*, jf. bilaget. Forædlingsarbejdet blev således støttet ved, at de sortsejere, som er registreret hos Planteforædlingsfonden, modtog deres andel af de opkrævede afgifter som vederlag for udført planteforædling. Alle fondens indtægter blev således fordelt blandt sortsejerne.



#### **4.10. Pelsdyrafgiftsfonden**

Pelsdyrafgiftsfonden har i 2008 anvendt i alt 20,1 mio. kr., jf. bilaget. Midlerne er blevet fordelt gennem Dansk Pelsdyravlerforening.

Inden for *forskning og forsøg samt produktudvikling* er der blevet anvendt 10,1 mio. kr. Midlerne er ligeligt fordelt mellem grundforskningsprojekter og anvendelsesorienterede projekter. De anvendelsesorienterede projekter er primært fokuseret på velfærdsforhold hos mink. Grundforskningen omhandler blandt andet sundhed og sygdom hos mink og ernæring og næringsstofbehov hos mink.

Inden for Kopenhagen Studio har man arbejdet med produktudvikling. Formålet har været udvikling af nye pelsprodukter og knowhow inden for anvendelsen af skind. Der er blevet arbejdet med at udvikle nye teknikker i forarbejdning af især minkskind.

Halvdelen af fondens midler, 9,9 mio. kr. er anvendt indenfor formålet *sygdomsforebyggelse og -bekæmpelse, kontrol samt dyrevelfærd*. Midlerne er blevet brugt til at fortsætte det kontinuerlige arbejde med at bekæmpe plasmacytose i de danske pelsdyrfarme, et arbejde der har stået på i godt 30 år. Plasmacytose er en sygdom, der betyder øget dødelighed, specielt hos minkhvalpe, nedsat frugtbarhed og ringere skindkvalitet. Målet er et plasmacytosefrit Danmark. De mange års arbejde har givet positivt afkast, men i 2008 har flere farme igen været ramt af sygdommen. I 2008 har det derfor været nødvendigt at sanere et større antal farme. Arbejdet for et plasmacytosefrit Danmark fortsætter blandt andet ved rådgivning af avlerne. Rådgivningen omhandler både rengøringen og den efterfølgende desinfektion, der skal foretages i forbindelse med pelsning af et smittet pelsdyrhold ligesom der senere aflægges et besøg om god management på farmen efter indsættelsen af den nye bestand.

#### **4.11. Kartoffelafgiftsfonden**

Kartoffelafgiftsfonden har i 2008 anvendt i alt 6,2 mio. kr., jf. bilaget.

I 2008 har fonden fordelt størstedelen af midlerne under formålene *forskning og forsøg samt produktudvikling*. KMC har modtaget 1,4 mio. kr. inden for disse formål. En del af midlerne er benyttet til et forsøg, der skal belyse, hvorvidt man med en sensor kan lave mere målrettet og optimal vanding og på den måde undgå overvanding. Derved kan avlerne spare på vandressourcerne

og elektriciteten og skabe større fleksibilitet i spidsbelastningsperioder. Resultaterne har vist, at det er muligt at nedsætte vandmængden fra 25 mm til 20 mm.

Landbrugets Kartoffelfond har modtaget midler til en genbank for kartofler. Genbankens opgave er at bevare og opretholde en samling af kartoffelsorter og vildarter til brug for forædling og forskning, som er relevant for danske forhold. Samlingen består på nuværende tidspunkt af 517 sorter, hvor 3 pct. af sorterne er meget gamle, det vil sige fra før 1900, omkring 7 pct. af sorterne er fra 1901 – 1950, 24 pct. er fra perioden 1950 – 1990, og 14 pct. er nyligt introducerede sorter. Resten, det vil sige omtrent 44 pct. af samlingen, består af forædlingslinjer.

Desuden er der udført forsøg, der belyser variation i udbytte og kvalitet samt forsøg med efterafgrøder. Der er også udført projekter med det formål at belyse økonomien i økologisk kartoffelproduktion, ligesom der er gennemført projekter om et nyt kvalitetssikringsprogram, der skal sikre et konstant fokus på kvaliteten hos firmaer og avlere.

Igennem Kartoffelafgiftsfonden er der støttet en del projekter under *afsætningsfremme*. Det danske kartoffelforbrug er blevet kortlagt via forbrugeranalyser, og undersøgelserne har bekræftet nedgangen i forbruget og påvist en tendens til fortsat nedgang. Analysen har blandt andet vist, at danskerne er glade for smagen og variationsmulighederne i kartofflen, men til gengæld er skrælningen en stor barriere for forbruget, ligesom der er stadig større konkurrence fra ris og pasta. Denne analyse har lagt fundamentet til udviklingen af en kampagne, der skal få danskerne til at spise flere kartofler igen.

Kartoffelvognen, der har været hele Danmark rundt, har været en del af en kampagne for at sprede budskabet om, at det er sundt at spise kartofler. Kartoffelprisen – en konkurrence for professionelle kokke om kartoffelretter - har været afholdt, og der blev uddelt præmier for bedste menuer, og de bedste retter blev kåret på baggrund af høj kreativitet og fagligt niveau blandt alle retterne.

#### **4.12. Frøafgiftsfonden**

Frøafgiftsfonden har i 2008 anvendt i alt 3,5 mio. kr., jf. bilaget.

Frøafgiftsfonden har hovedsagligt støttet projekter inden for *forskning og forsøg samt produktudvikling*. Der er blandt andet blevet forsket inden for områder for frøgræs, spinat og quinoa.

I forsøgene fokuseres der generelt på svampebekæmpelse, vækstregulering og optimalt tidspunkt for tildeling af kvælstof for at mindske belastningen af miljøet.

En mindre del af midlerne er uddelt under formålet *rådgivning og uddannelse*. Dansk Landbrugsrådgivning, Landscentret, har blandt andet modtaget midler til at videreføre sortsundersøgelsen med henblik på at opnå viden om de forskellige arters og sorters udbytte i praktisk frøavl. Denne viden udgør et vigtigt redskab i frøavlsrådgivningen.

#### **4.13. Sukkerroeafgiftsfonden**

Sukkerroeafgiftsfonden har i 2008 anvendt i alt 2,0 mio. kr., jf. bilaget.

Samtlige fondens tilskudsmidler er anvendt inden for *forskning og forsøg*. I 2002 blev der påbegyndt forsøg med en økologisk demonstrationsmark med et 6-års sædskifte. Ved roeskiftet har der været fokus på ukrudtsbekæmpelse ved strigling og radrensning overfor en ukrudtsbestand på omtrent 120 planter pr. kvadratmeter jord med ukrudtsarter, der er relativt lette at bekæmpe med en strigle. Projektresultaterne har vist, at det er muligt at holde roerne rene ved mekanisk bekæmpelse med en strigle uden væsentlig indsats med håndarbejde.

En del af midlerne er anvendt til forsøg rettet mod bekæmpelse af sygdomme og skadedyr. Der er udført forsøg med forskellige strategier mod bladsvampe og gennemført dataindsamling til registrering af og varsling for bladsvampe. Der er udarbejdet en rapport som led i et landsdækkende varslingssystem, der også danner grundlag for rådgivernes anbefalinger.

Der er foretaget sortsforsøg, hvor resultaterne blandt andet vurderes på baggrund af et højt udbytte, god kvalitet til effektiv udvinding af sukkeret, rodform og renhed, som også har betydning for belastningen af miljøet.

Der er også ydet tilskud til gødningsforsøg, ukrudtsbekæmpelse ved reduceret anvendelse af herbicider og projekt ”rene roer”, der skal reducere jordmængden på roerne.

#### **4.14. Fåreafgiftsfonden**

Fåreafgiftsfonden har i 2008 anvendt i alt 1,7 mio. kr., jf. bilaget.

Inden for *rådgivning og uddannelse* anvendte fonden 0,9 mio. kr., hvoraf en stor del er blevet anvendt til Tidsskrift for Dansk Fåreavl. Tidsskriftet udkommer 10 gange årligt og formidler information om økonomi, fodring, avl og sundhed samt om lovgivning og markedsordninger i Danmark og EU. Dansk Fåreavl har også afholdt temadage for nye fåreavlere med fokus på grundlæggende faktorer i fårehold, herunder staldindretning, fodermekanisering og minimering af produktionstab.

Fåreafgiftsfonden anvendte 0,2 mio. kr. inden for formålene *sygdomsforebyggelse og -bekæmpelse, kontrol samt dyrevelfærd*. Midlerne er blevet brugt til et nyt projekt, der blev oprettet som følge af vaccinationskampagnen i 2008 mod husdyrsygdommen Bluetongue. Støtten har dækket en del fælles grundudgifter til at håndtere tilmelding samt tilrettelægning og uddannelse af personer til at udføre vaccinationen.

#### **4.15. Hesteafgiftsfonden**

Hesteafgiftsfonden har i 2008 anvendt i alt 0,8 mio. kr., jf. bilaget.

Hesteafgiftsfonden har i alt støttet *forskning og forsøg samt produktudvikling* med 0,3 mio. kr. Blandt tilskudsmodtagerne har Københavns Universitet, Det Biovidenskabelige Fakultet og Aarhus Universitet, Det Jordbrugsvidenskabelige Fakultet været fælles om et projekt vedrørende mavesår hos heste. Formålet med projektet var at finde metoder til at kontrollere – og ikke mindst forebygge - mavesår, således at hestens generelle velfærd kan øges.

Et andet projekt har haft til formål at finde en metode til at dokumentere hestes halthed, såfremt røntgenbilleder er negative. Metoden vil give dyrlægen en mere præcis og faglig begrundelse for at fastsætte tidshorizonten for genopbygningen af det væv, der har lidt skade.

Hesteafgiftsfonden har støttet *rådgivning og uddannelse* med 0,4 mio. kr. Tilskuddet er anvendt til faglig rådgivnings- og informationsarbejde om alle de forhold, der er relevante for gennemførelse af produktion af heste, såsom fodring, reproduktion, staldindretning m.v. Rådgivningen blev varetaget af Fagkontoret for Heste ved Dansk Landbrugsrådgivning, Landscentret.

#### **4.16. Fiskeafgiftsfonden**

Fiskeafgiftsfonden har i 2008 anvendt i alt 6,1 mio. kr., jf. bilaget.

Fonden har anvendt 5,8 mio. kr. inden for formålene *rådgivning og uddannelse*. I lighed med de 4 foregående år er godt halvdelen af midlerne gået til Danmarks Fiskeriforenings Uddannelseskasse. Midlerne skal sikre aflønning af lærlinge under et lærlingeprojekt, der skal være med til at sikre generationsskiftet i dansk fiskeri. Formålet med at uddanne lærlinge i regi af Danmarks Fiskeriforenings Uddannelseskasse er at sikre, at den enkelte lærling kommer til at opleve forskellige typer af fiskeri i sine tre praktikperioder.

For at give de bedste uddannelsesmuligheder til såvel unge som voksne fiskere er der ligeledes givet midler til efter- og videreuddannelse af fiskere med det formål at sikre udviklingen af lærlingeuddannelsen og videreuddannelsen.

## 5. Yderligere information

Generel information om fondene, oversigt over de forskellige fonde, lovgrundlag for fondenes virke samt tidligere årsrapporter findes på FødevarerErhvervs web-portal, [www.ferv.fvm.dk](http://www.ferv.fvm.dk). Hjemmesiden indeholder link til opdaterede lister over medlemmerne af fondsbestyrelserne, links til godkendte budgetter og regnskaber samt fondenes vedtægter.

For yderligere information om de enkelte fonde henvises til de følgende hjemmesider:

Promilleafgiftsfonden for landbrug: [www.promilleafgiftsfonden.dk](http://www.promilleafgiftsfonden.dk)

Promilleafgiftsfonden for frugtavl og gartneribruget: [www.promilleafgiftsfond.dk](http://www.promilleafgiftsfond.dk)

Fonden for økologisk landbrug: [www.okologifonden.dk](http://www.okologifonden.dk)

Svineafgiftsfonden: [www.svineafgiftsfonden.dk](http://www.svineafgiftsfonden.dk)

Mælkeafgiftsfonden: [www.maelkeafgiftsfonden.dk](http://www.maelkeafgiftsfonden.dk)

Kvægafgiftsfonden: [www.kvaegafgiftsfonden.dk](http://www.kvaegafgiftsfonden.dk)

Fjerkræafgiftsfonden: [www.fa-fonden.dk](http://www.fa-fonden.dk)

Produktionsafgiftsfonden for frugt og gartneriprodukter: [www.produktionsafgiftsfond.dk](http://www.produktionsafgiftsfond.dk)

Planteforædlingsfonden: [www.planteforædlingsfonden.dk](http://www.planteforaelingsfonden.dk)

Pelsdyrafgiftsfonden: [www.pelsdyrafgiftsfonden.dk](http://www.pelsdyrafgiftsfonden.dk)

Kartoffelafgiftsfonden: [www.kartoffelafgiftsfonden.dk](http://www.kartoffelafgiftsfonden.dk)

Frøafgiftsfonden: [www.frøafgiftsfonden.dk](http://www.frøafgiftsfonden.dk)

Sukkerroeafgiftsfonden: [www.sukkerroeafgiftsfonden.dk](http://www.sukkerroeafgiftsfonden.dk)

Fåreafgiftsfonden: [www.faareafgiftsfonden.dk](http://www.faareafgiftsfonden.dk)

Hesteafgiftsfonden: [www.hestefgiftsfonden.dk](http://www.hestefgiftsfonden.dk)

Fiskeafgiftsfonden: [www.fiskeafgiftsfonden.dk](http://www.fiskeafgiftsfonden.dk)

# Bilag

## Promilleafgiftsfonden for landbrug

<i>Beløb i 1000 kr.</i>	<i>Regnskab 2004</i>	<i>Regnskab 2005</i>	<i>Regnskab 2006</i>	<i>Regnskab 2007</i>	<i>Regnskab 2008</i>
<b>INDTÆGTER:</b>					
Overført fra forrige år	679	1.669	9.813	11.773	5.154
Promillemidler <sup>18</sup>	249.464	279.365	280.907	276.346	256.958
CO <sub>2</sub> - midler	40.400	42.100	42.800	42.800	43.000
Særbevilling og anden indtægt	0	0	0	0	0
Renter	52	405	352	527	734
Tilskud til fondsadministration <sup>19</sup>	50	250	250	250	250
Tilbagebetalt tilskud fra år 2005	0	0	30	0	0
<b>I. Indtægter i alt</b>	<b>290.645</b>	<b>323.789</b>	<b>334.152</b>	<b>331.696</b>	<b>306.096</b>
<b>UDGIFTER:</b>					
<b>Promillemidler - fordelt på formål</b>					
Afsætningsfremme i alt	43.680	51.189	63.862	62.658	50.491
Forskning og forsøg i alt	68.828	76.309	68.004	74.853	79.317
Produktudvikling i alt	36.510	36.313	40.525	49.906	1.501
Rådgivning i alt	36.655	40.896	42.913	34.600	60.948
Uddannelse i alt	7.967	9.062	9.948	8.472	6.980
Sygdomsforebyggelse i alt	9.668	10.238	11.565	8.362	7.404
Sygdomsbekæmpelse i alt	21.602	21.675	13.977	11.349	11.829
Dyrevelfærd i alt	4.555	300	250	2.100	3.233
Kontrol i alt	19.035	5.484	6.432	5.322	6.188
Medfinansiering af initiativer under EU-programmer	0	0	2.530	4.600	11.409
Særlige foranstaltninger	0	0	0	0	0
Hensat til næste periode/Svineafgiftsfonden <sup>20</sup>	0	20.093	19.546	21.220	19.140
<b>II. Udgifter til formål i alt</b>	<b>248.500</b>	<b>271.559</b>	<b>279.552</b>	<b>283.442</b>	<b>258.440</b>
<b>CO<sub>2</sub>- midler - fordelt på formål</b>					
Afsætningsfremme i alt	5.050	4.014	502	4.974	5.751
Forskning og forsøg i alt	15.943	19.328	17.933	13.771	21.133
Produktudvikling i alt	6.625	3.450	6.250	4.366	0
Rådgivning i alt	300	7.138	300	2.328	887
Uddannelse i alt	0	0	0	45	60
Sygdomsforebyggelse i alt	4.000	3.570	4.000	1.083	1.136
Sygdomsbekæmpelse i alt	0	0	6.500	6.540	5.783
Dyrevelfærd i alt	0	0	0	75	946
Kontrol i alt	1.500	0	0	968	1.244
Medfinansiering af initiativer under EU-programmer	0	0	1.500	1.900	1.220
Hensat til næste periode/Svineafgiftsfonden	6.950	4.600	5.510	6.750	5.270
Særlige foranstaltninger	0	0	0	0	0
<b>III. Udgifter til formål i alt</b>	<b>40.368</b>	<b>42.100</b>	<b>42.495</b>	<b>42.800</b>	<b>43.430</b>

<sup>18</sup>Promillemidlerne udgør 83,0 pct. af pesticidafgiftsprovenuet. Midlerne overføres fra Skatteministeriet til Fødevareministeriet. Fødevareministeren træffer beslutning om den videre fordeling til de to promillefonde, til Fonden for økologisk landbrug og til andre områder inden for ministerområdet.

<sup>19</sup>Administrator: Landbrugsraadet (nu Landbrug & Fødevarer).

<sup>20</sup>Svineafgiftsfonden opererer med forskudt regnskabsår.

<i>Beløb i 1000 kr.</i>	<i>Regnskab 2004</i>	<i>Regnskab 2005</i>	<i>Regnskab 2006</i>	<i>Regnskab 2007</i>	<i>Regnskab 2008</i>
<b>Fondsadministration</b>					
Generel fondsadministration	50	250	250	250	250
Revisionsudgifter	51	50	69	40	50
Bestyrelshonorar	7	17	13	10	7
<b>V. Administration i alt</b>	<b>108</b>	<b>317</b>	<b>332</b>	<b>300</b>	<b>307</b>
<b>VI. Udgifter i alt</b>	<b>288.976</b>	<b>313.976</b>	<b>322.379</b>	<b>326.542</b>	<b>302.177</b>
<b>Overførsel til næste år</b>	<b>1.669</b>	<b>9.813</b>	<b>11.773</b>	<b>5.154</b>	<b>3.919</b>
Overførsel til næste år i pct. af årets udgift	0,6	3,1	3,7	1,6	1,3
<b>VII. Supplerende oplysninger:</b>					
<b>Samlet tilskud fordelt på tilskudsmodtagere</b>					
Dansk Landbrugsrådgivning, Landscentret	100.100	105.205	106.730	107.680	102.674
Svineafgiftsfonden	87.476	93.985	98.863	101.124	89.636
Mælkeafgiftsfonden	40.418	42.577	42.472	43.699	38.579
Landbrugsraadet	0	0	0	0	16.706
Pelsdyrafgiftsfonden	10.202	11.579	12.369	14.796	14.605
Kvægaftiftsfonden	10.616	10.942	10.991	11.533	10.554
Økologisk Landsforening	4.000	6.445	8.064	8.277	8.831
Fjerkræafgiftsfonden	8.251	9.077	9.565	9.645	8.417
Promilleafgiftsfonden for frugtavl og gartnerbruget	3.800	4.360	3.795	3.915	4.690
Frøafgiftsfonden	1.400	1.500	1.691	1.800	1.800
Kartoffelafgiftsfonden	900	1.000	1.100	1.100	1.100
Sukkerroefgiftsfonden	800	800	800	800	700
Fåreaftiftsfonden	300	484	520	600	550
Fejøl Forsøgsplantage K/S	0	0	0	0	550
Produktionsafgiftsfonden for juletræer og pyntegrønt	500	500	500	500	500
Gedeavlforeningen	0	0	400	451	450
Danmarks Biavlforening	0	345	355	450	400
Forbrugerrådet	0	0	387	900	353
Det Økologiske Råd	0	0	0	0	350
Københavns Madhus	0	0	0	0	300
University College Sjælland, Ankerhus Seminarium	0	0	0	0	125
Landbrugets Eksportfremmeudvalg	15.500	16.500	17.500	13.000	0
Landbrugets udvalg for Åbent Landbrug	1.187	2.195	1.275	2.520	0
Landbrugsraadets Udvalg for Fødevarer, Kost og Ernæring	150	2.114	2.390	2.313	0
Videncenter for Fødevareudvikling	0	0	530	1.139	0
LOK-udvalget	1.800	2.000	1.750	0	0
Documentary.dk	0	876	0	0	0
Landbrugsraadet	0	700	0	0	0
Forskningsforeningen Frugt, Grønt og Kartofler	250	250	0	0	0
Biodynamisk Forskningsforening	0	225	0	0	0
Brancheudvalget for Økologisk Planteavl	718	0	0	0	0
Dansk Erhvervsgartnerforening	500	0	0	0	0
<b>VII. I alt</b>	<b>288.868</b>	<b>313.659</b>	<b>322.047</b>	<b>326.242</b>	<b>301.870</b>



## Promilleafgiftsfonden for frugtavlen og gartneribruget

<i>Beløb i 1000 kr.</i>	<i>Regnskab 2004</i>	<i>Regnskab 2005</i>	<i>Regnskab 2006</i>	<i>Regnskab 2007</i>	<i>Regnskab 2008</i>
<b>INDTÆGTER:</b>					
Overført fra forrige år	2.594	927	968	1.492	1.923
Promillemidler <sup>21</sup>	7.472	7.990	8.017	7.938	7.602
CO <sub>2</sub> - midler	3.800	4.360	3.793	3.915	4.690
Særbevilling og anden indtægt	0	0	0	290	0
Renter	128	117	164	193	185
Tilskud til fondsadministration <sup>22</sup>	330	463	470	470	470
<b>I. Indtægter i alt</b>	<b>14.324</b>	<b>13.857</b>	<b>13.412</b>	<b>14.298</b>	<b>14.870</b>
<b>UDGIFTER:</b>					
<b>Promillemidler - fordelt på formål</b>					
Afsætningsfremme i alt	3.285	3.252	1.400	1.323	1.791
Forskning og forsøg i alt	2.695	1.833	2.155	2.113	2.075
Produktudvikling i alt	0	0	630	201	0
Rådgivning i alt	3.259	2.618	3.446	4.313	2.230
Uddannelse i alt	0	330	0	0	0
Sygdomsforebyggelse i alt	0	0	0	0	0
Sygdomsbekæmpelse i alt	0	0	0	0	0
Dyrevelfærd i alt	0	0	0	0	0
Kontrol i alt	0	0	0	0	0
Særlige foranstaltninger	0	0	0	0	0
Medfinansiering af initiativer under EU-programmer	0	0	0	0	1.832
<b>II. Udgifter til formål i alt</b>	<b>9.239</b>	<b>8.033</b>	<b>7.631</b>	<b>7.950</b>	<b>7.928</b>
<b>CO<sub>2</sub>-midler - fordelt på formål</b>					
Afsætningsfremme i alt	1.800	2.735	502	13	2.316
Forskning og forsøg i alt	2.000	617	3.291	2.274	2.374
Produktudvikling i alt	0	0	0	0	0
Rådgivning i alt	0	1.008	0	1.628	0
Uddannelse i alt	0	0	0	0	0
Sygdomsforebyggelse i alt	0	0	0	0	0
Sygdomsbekæmpelse i alt	0	0	0	0	0
Dyrevelfærd i alt	0	0	0	0	0
Kontrol i alt	0	0	0	0	0
Særlige foranstaltninger	0	0	0	0	0
Medfinansiering af initiativer under EU-programmer	0	0	0	0	0
<b>III. Udgifter til formål i alt</b>	<b>3.800</b>	<b>4.360</b>	<b>3.793</b>	<b>3.915</b>	<b>4.690</b>
<b>Fondsadministration</b>					
Generel fondsadministration	330	463	470	470	470
Revisionsudgifter	28	34	27	40	32
Bestyrelseshonorar	0	0	0	0	0
<b>IV. Administration i alt</b>	<b>358</b>	<b>497</b>	<b>497</b>	<b>510</b>	<b>502</b>
<b>V. Udgifter i alt</b>	<b>13.397</b>	<b>12.890</b>	<b>11.921</b>	<b>12.375</b>	<b>13.120</b>
<b>Overførsel til næste år</b>	<b>927</b>	<b>967</b>	<b>1.491</b>	<b>1.923</b>	<b>1.750</b>
Overførsel til næste år i pct. af årets udgift	6,9	7,5	12,5	15,5	13,3

<sup>21</sup>Promillemidlerne udgør 83,0 pct. af pesticidafgiftsprovenuet. Midlerne overføres fra Skatteministeriet til Fødevarerministeriet. Fødevarerministeren træffer beslutning om den videre fordeling til de to promillefonde, til Fonden for økologisk landbrug og til andre områder inden for ministerområdet.

<sup>22</sup> Administrator: Gartneribrugets Afsætningsudvalg.

Beløb i 1000 kr.	Regnskab 2004	Regnskab 2005	Regnskab 2006	Regnskab 2007	Regnskab 2008
------------------	------------------	------------------	------------------	------------------	------------------

---

**Supplerende oplysninger:**


---

**Samlet tilskud fordelt på tilskudsmodtagere**
**Promillemidler**

Grøn Plantebeskyttelse	0	0	0	0	2.450
Brancheudvalget for Frugt & Grønt	2.126	1.485	2.221	2.111	1.599
Danske Prydplanter	1.253	2.434	1.650	725	941
DEG Green Team	0	0	0	1.200	600
Dansk Planteskoleejerforening	1.405	414	375	243	562
Aarhus Universitet, Det Jordbrugsvidenskabelige Fakultet	693	679	0	114	430
Gartneribrugets Afsætningsudvalg	2.913	1.836	1.568	3.214	360
Økologisk Landsforening	45	206	75	85	328
Forskningsforeningen Frugt, Grønt og Kartoffler	268	255	258	258	258
Snitblomstsektoren	235	50	140	0	250
Væksthusgrøntsagssektoren	236	75	188	0	150
Dansk Gartneri	0	75	800	0	0
Kræftens Bekæmpelse	0	0	206	0	0
Løgdriverklubben i Danmark	0	150	150	0	0
Udviklingscenter Aarslev	0	250	0	0	0
Københavns Universitet, Det Biovidenskabelige Fakultet	65	124	0	0	0

---

<b>VI. I alt</b>	<b>9.239</b>	<b>8.033</b>	<b>7.631</b>	<b>7.950</b>	<b>7.928</b>
------------------	--------------	--------------	--------------	--------------	--------------

---

**Samlet tilskud fordelt på tilskudsmodtagere**
**C0<sub>2</sub>-midler**

Danske Prydplanter	3.800	1.895	1.850	2.847	2.890
DEG Green Team	0	0	0	1.055	1.500
Gartneribrugets Afsætningsudvalg	0	1.160	502	13	300
Dansk Gartneri	0	0	1.441	0	0
Ingeniørhøjskolen Odense Teknikum	0	400	0	0	0
Brancheudvalget for Frugt & Grønt	0	225	0	0	0
Aarhus Universitet, Det Jordbrugsvidenskabelige Fakultet	0	218	0	0	0
Økologisk Landsforening	0	199	0	0	0
Væksthusgrøntsagssektoren	0	185	0	0	0
Snitblomstsektoren	0	78	0	0	0

---

<b>VII. I alt</b>	<b>3.800</b>	<b>4.360</b>	<b>3.793</b>	<b>3.915</b>	<b>4.690</b>
-------------------	--------------	--------------	--------------	--------------	--------------

---

## Fonden for økologisk landbrug

<i>Beløb i 1000 kr.</i>	<i>Regnskab 2004</i>	<i>Regnskab 2005</i>	<i>Regnskab 2006</i>	<i>Regnskab 2007</i>	<i>Regnskab 2008</i>
<b>INDTÆGTER:</b>					
Overført fra forrige år	4.249	2.741	1.824	2.754	2.118
Produktionsafgifter	0	0	0	0	0
Promillemidler <sup>23</sup>	10.941	12.805	12.780	12.408	11.169
CO <sub>2</sub> -midler	0	0	0	0	0
Særbevilling og anden indtægt	0	0	0	0	0
Renter	43	33	40	89	76
Tilskud til fondsadministration <sup>24</sup>	50	50	250	250	250
<b>I. Indtægter i alt</b>	<b>15.283</b>	<b>15.629</b>	<b>14.894</b>	<b>15.501</b>	<b>13.613</b>
<b>UDGIFTER:</b>					
<b>Samlede tilskud fordelt på formål</b>					
Afsætningsfremme i alt	2.052	2.851	2.514	1.677	1.754
Forskning og forsøg i alt	4.940	4.755	4.753	5.927	4.311
Produktudvikling i alt	2.309	1.527	2.544	2.088	1.742
Rådgivning i alt	1.799	3.847	1.036	1.327	1.126
Uddannelse i alt	585	364	498	690	551
Sygdomsforebyggelse i alt	775	376	465	1.237	389
Sygdomsbekæmpelse i alt	0	0	0	0	0
Dyrevelfærd i alt	0	0	0	164	860
Kontrol i alt	0	0	0	0	0
Særlige foranstaltninger	0	0	0	0	0
Medfinansiering af initiativer under EU-programmer	0	0	0	0	0
<b>II. Udgifter til formål i alt</b>	<b>12.460</b>	<b>13.720</b>	<b>11.810</b>	<b>13.110</b>	<b>10.733</b>
<b>Fondsadministration</b>					
Generel fondsadministration	50	50	250	250	250
Revisionsudgifter	26	26	26	26	24
Bestyrelseshonorar	5	9	10	7	13
Tab på debitorer	0	0	44	-10	-3
<b>III. Administration i alt</b>	<b>81</b>	<b>85</b>	<b>330</b>	<b>273</b>	<b>284</b>
<b>IV. Udgifter i alt</b>	<b>12.541</b>	<b>13.805</b>	<b>12.140</b>	<b>13.383</b>	<b>11.017</b>
<b>Overførsel til næste år</b>	<b>2.742</b>	<b>1.824</b>	<b>2.754</b>	<b>2.118</b>	<b>2.596</b>
Overførsel til næste år i pct. af årets udgift	21,9	13,2	22,7	15,8	23,6

<sup>23</sup> Midlerne udgør en del af Fødevarerministeriets andel af pesticidafgiftsprovenuet.

<sup>24</sup> Administrator: Landbrugsraadet (nu Landbrug & Fødevarer).

<i>Beløb i 1000 kr.</i>	<i>Regnskab 2004</i>	<i>Regnskab 2005</i>	<i>Regnskab 2006</i>	<i>Regnskab 2007</i>	<i>Regnskab 2008</i>
<b>Supplerende oplysninger:</b>					
<b>Samlet tilskud fordelt på tilskudsmodtagere:</b>					
Dansk Landbrugsrådgivning, Landscentret	3.692	3.736	2.755	4.593	4.127
Økologisk Landsforening	4.417	5.247	4.505	2.953	3.083
Aarhus Universitet, Det Jordbrugsvidenskabelige Fakultet	1.659	1.422	2.145	3.176	1.546
Foreningen for Biodynamisk Jordbrug	155	532	534	497	695
Dansk Svineproduktion	744	140	0	0	649
Økologisk Rådgivning	0	0	0	0	213
LKF Vandel	75	89	151	189	208
Jysk Kvægrådgivning	0	0	78	52	150
Den Økologiske Landbrugsskole	0	64	0	108	62
Forskerskolen for Økologisk Jordbrug og Fødevarer-systemer	0	0	0	652	0
Københavns Universitet, Det Biovidenskabelige Fakultet	0	428	392	500	0
Småøernes Fødevarer-netværk	0	0	0	155	0
Meyerfood ApS	0	0	0	125	0
Fejøl Forsøgsplantage K/S	0	0	0	110	0
Dansk Landbrug	187	277	410	0	0
Vestjyllands Højskole	0	0	314	0	0
Københavns Kommune	0	0	306	0	0
Forskningscenter for Økologisk Jordbrug	73	37	188	0	0
Agrologica	0	0	32	0	0
Farre	0	596	0	0	0
Økologisk Jordbrug	0	466	0	0	0
Danmarks Tekniske Universitet	93	233	0	0	0
Landboforeningen LHN	339	200	0	0	0
Landbrugsraadets Projekt-service	0	134	0	0	0
Fejøl Forsøgsplantage a.m.b.a.	0	119	0	0	0
Mejeriforeningen	400	0	0	0	0
Leverandørforeningen Økologiske Slagte-høner	300	0	0	0	0
Den Økologiske Speltsammenslutning	228	0	0	0	0
Fonden for Grandtoftegård	98	0	0	0	0
<b>V. I alt</b>	<b>12.460</b>	<b>13.720</b>	<b>11.810</b>	<b>13.110</b>	<b>10.733</b>

# Svineafgiftsfonden

Beløb i 1000 kr.	Regnskab 2003/04	Regnskab 2004/05	Regnskab 2005/06	Regnskab 2006/07	Regnskab 2007/08
<b>INDTÆGTER:</b>					
Overført fra forrige år	35.860	15.082	22.840	19.467	25.855
Produktionsafgifter <sup>25</sup>	140.013	159.100	158.586	141.993	147.143
Promillemidler	72.265	71.657	77.400	79.600	70.113
CO <sub>2</sub> -midler	22.535	23.620	21.100	21.000	22.797
Særbevilling og anden indtægt	0	0	0	0	0
Renter	799	380	448	1.179	2.009
Tilskud til fondsadministration <sup>26</sup>	350	350	350	350	350
<b>I. Indtægter i alt</b>	<b>271.822</b>	<b>270.189</b>	<b>280.724</b>	<b>263.589</b>	<b>268.267</b>
<b>UDGIFTER:</b>					
<b>Tilskud fordelt på formål</b>					
Afsætningsfremme i alt	79.003	82.885	83.158	65.885	32.780
Forskning og forsøg i alt	76.422	66.033	64.070	62.974	108.020
Produktudvikling i alt	36.322	37.702	27.378	31.263	0
Rådgivning i alt	28.521	26.102	26.432	27.816	79
Uddannelse i alt	1.000	1.000	1.000	582	546
Sygdomsforebyggelse i alt	14.946	19.327	16.643	10.834	14.698
Sygdomsbekæmpelse i alt	0	0	0	0	0
Dyrevelfærd i alt	0	0	0	11.643	11.410
Kontrol i alt	14.123	13.831	10.961	12.039	18.835
Særlige foranstaltninger	5.821	0	0	0	0
Medfinansiering af initiativer under EU-programmer	0	0	31.183	14.274	36.712
<b>II. Tilskud fordelt på formål i alt</b>	<b>256.158</b>	<b>246.880</b>	<b>260.825</b>	<b>237.310</b>	<b>223.080</b>
<b>Fondsadministration</b>					
Generel fondsadministration	350	350	387	378	443
Revisionsudgifter	42	44	45	46	50
Bestyrelshonorar	0	0	0	0	4
Kontroludgifter	45	62	0	28	0
Tab på debitorer	145	13	0	0	624
<b>III. Fondsadministration i alt</b>	<b>582</b>	<b>469</b>	<b>432</b>	<b>452</b>	<b>1.121</b>
<b>IV. Udgifter i alt</b>	<b>256.740</b>	<b>247.349</b>	<b>261.257</b>	<b>237.762</b>	<b>224.201</b>
<b>Overførsel til næste år</b>	<b>15.082</b>	<b>22.840</b>	<b>19.467</b>	<b>25.827</b>	<b>44.066</b>
Overførsel til næste år i pct. af årets udgift	5,9%	9,2%	7,5%	10,9%	19,7%

Anm: Svineafgiftsfondens regnskabsår løber fra 1. oktober til 30. september

<sup>25</sup>I henhold til bekendtgørelse nr. 1020 af 11. oktober 2006 udgjorde produktionsafgiften i regnskabsåret 2007/2008 5,50 kr. pr svin med en indvejet slagtet vægt på til og med 109,9 kg og 13,75 kr. pr svin med en indvejet slagtet vægt på 110 kg og derover. For hvert svin, herunder søer, orner, polte og smågrise, der er produceret i Danmark, og som udføres levende her fra landet, skal eksportøren betale en afgift, der udgør 3,05 kr. for smågrise med en levende vægt på til og med 15 kg, 3,65 kr. for smågrise over 15 kg og til og med 50 kg levende vægt, 5,50 kr. for svin over 50 kg og til og med 135 kg levende vægt og 13,75 kr. for svin med levende vægt på over 135 kg.

<sup>26</sup>Administrator: Danske Slagterier (nu Landbrug & Fødevarer).

<i>Beløb i 1000 kr.</i>	<i>Regnskab 2003/04</i>	<i>Regnskab 2004/05</i>	<i>Regnskab 2005/06</i>	<i>Regnskab 2006/07</i>	<i>Regnskab 2007/08</i>
-------------------------	-----------------------------	-----------------------------	-----------------------------	-----------------------------	-----------------------------

---

**Supplerende oplysninger:**

---

**Samlet tilskud fordelt på tilskudsmodtagere**

Dansk Svineproduktion F.m.b.a.	0	0	0	0	81.415
Danske Slagterier	180.112	181.691	188.410	169.602	79.862
Slagteriernes Forskningsinstitut	71.640	58.572	65.761	61.278	51.996
Klassificeringsudvalget for Svin, Kvæg og Får	3.406	4.002	3.763	3.938	4.513
Aarhus Universitet, Det Jordbrugsvidenskabelige Fakultet	0	490	1.200	1.200	3.307
Danske Slagtermestres Landsforening	0	0	0	460	700
Økologisk Landsforening		1.125	200	0	637
Slagteriskolen i Roskilde	1.000	1.000	1.000	582	546
Danmarks Tekniske Universitet	0	0	0	250	79
Københavns Universitet, Det Biovidenskabelige Fakultet	0	0	0	0	25
SamMark	0	0	491	0	0
<b>V. I alt</b>	<b>256.158</b>	<b>246.880</b>	<b>260.825</b>	<b>237.310</b>	<b>223.079</b>

---

# Mælkeafgiftsfonden

<i>Beløb i 1000 kr.</i>	<i>Regnskab 2004</i>	<i>Regnskab 2005</i>	<i>Regnskab 2006</i>	<i>Regnskab 2007</i>	<i>Regnskab 2008</i>
<b>INDTÆGTER:</b>					
Overført fra forrige år	23.471	18.150	19.765	16.450	18.833
Produktionsafgifter <sup>27</sup>	26.965	26.634	26.881	26.833	27.330
Promillemidler	35.418	37.167	37.311	38.525	32.796
CO <sub>2</sub> -midler	5.000	5.410	5.161	5.174	5.783
Særbevilling og anden indtægt	0	0	0	0	0
Renter	578	600	1.007	1.458	1.663
Tilskud til fondsadministration <sup>28</sup>	500	500	500	500	500
<b>I. Indtægter i alt</b>	<b>91.932</b>	<b>88.461</b>	<b>90.625</b>	<b>88.940</b>	<b>86.905</b>
<b>UDGIFTER:</b>					
<b>Tilskud fordelt på formål</b>					
Afsætningsfremme	22.466	20.399	22.158	20.333	22.015
Forskning og forsøg	29.980	26.465	26.678	28.543	33.920
Produktudvikling	0	0	0	0	0
Rådgivning	5.426	8.875	5.606	4.057	2.575
Uddannelse	0	0	0	0	0
Sygdomsforebyggelse	0	0	230	354	357
Sygdomsbekæmpelse	14.277	11.794	10.727	8.686	11.862
Dyrevelfærd	0	0	0	0	3.455
Kontrol	472	439	587	453	0
Særlige foranstaltninger, produktansvarsforsikring	451	0	0	0	0
Medfinansiering af initiativer under EU-programmer	0	0	7.500	7.000	0
<b>II. Tilskud fordelt på formål i alt</b>	<b>73.072</b>	<b>67.972</b>	<b>73.486</b>	<b>69.426</b>	<b>74.184</b>
<b>Fondsadministration</b>					
Generel fondsadministration	500	500	500	500	500
Revisionsudgifter	198	208	179	173	119
Bestyrelseshonorar	0	0	10	8	2
Rejseudgifter, bestyrelse	12	16	0	0	0
<b>III. Fondsadministration i alt</b>	<b>710</b>	<b>724</b>	<b>689</b>	<b>681</b>	<b>621</b>
<b>IV. Udgifter i alt</b>	<b>73.782</b>	<b>68.696</b>	<b>74.175</b>	<b>70.107</b>	<b>74.805</b>
<b>Overførsel til næste år</b>	<b>18.150</b>	<b>19.765</b>	<b>16.450</b>	<b>18.833</b>	<b>12.100</b>
Overførsel til næste år i pct. af årets udgift	24,6%	28,8%	22,2%	26,9%	16,2%

<sup>27</sup> Produktionsafgiften indbetales pr. kg indvejet mælk. Produktionsafgiften udgjorde i regnskabsåret 2008 0,6 øre pr. kg. indvejet mælk, jf. bekendtgørelse nr. 813 af 30. september 2003.

<sup>28</sup> Administrator: Mejeriforeningen.

<i>Beløb i 1000 kr.</i>	<i>Regnskab 2004</i>	<i>Regnskab 2005</i>	<i>Regnskab 2006</i>	<i>Regnskab 2007</i>	<i>Regnskab 2008</i>
-------------------------	--------------------------	--------------------------	--------------------------	--------------------------	--------------------------

### **Supplerende oplysninger:**

#### **Samlet tilskud fordelt på tilskudsmodtagere**

Mejeriforeningen	35.141	29.540	30.769	26.150	26.031
Aarhus Universitet	10.090	9.653	15.818	16.916	17.139
Overvågningsudvalget for Smitsomme Kvægsygdomme	12.074	10.029	10.727	8.686	11.862
Dansk Landbrugsrådgivning	4.872	7.566	9.808	7.912	8.099
Københavns Universitet	2.421	3.062	3.326	5.817	5.843
Økologisk Landsforening	150	648	1.179	714	1.710
Danmarks Tekniske Universitet	489	522	611	1.173	1.337
Mejeribrugets ForskningsFond	642	775	640	1.060	1.104
H:S Bispebjerg Hospital	0	0	215	463	457
H:S Institut for Sygdomsforebyggelse	0	0	393	535	407
Forskningsenheden for Almen Praksis	0	0	0	0	195
Kvægavlsforeningen Dansire	250	1.500	0	0	0
Kvægbrugets Forsøgscenter	2.758	1.395	0	0	0
Danmarks Tekniske Universitet, Syddansk Universitet og Københavns Universitet, Det Biovidenskabelige Fakultet	1.241	1.216	0	0	0
Aarhus Universitet, Det Jordbrugsvidenskabelige Fakultet og Danmarks Tekniske Universitet	528	771	0	0	0
Danmarks Tekniske universitet og Danmarks Fiskeriundersøgelser	755	751	0	0	0
Københavns Universitet, Det Biovidenskabelige Fakultet og Aarhus Universitet, Det Jordbrugsvidenskabelige Fakultet	751	544	0	0	0
Kødbranchens Fællesråd	595	0	0	0	0
Københavns Universitet, Det Biovidenskabelige Fakultet og Danmark Tekniske Universitet	315	0	0	0	0
<b>V. I alt</b>	<b>73.072</b>	<b>67.972</b>	<b>73.486</b>	<b>69.426</b>	<b>74.184</b>



## Kvægafgiftsfonden

<i>Beløb i 1000 kr.</i>	<i>Regnskab 2004</i>	<i>Regnskab 2005</i>	<i>Regnskab 2006</i>	<i>Regnskab 2007</i>	<i>Regnskab 2008</i>
<b>INDTÆGTER:</b>					
Overført fra forrige år	6.076	5.075	5.519	7.309	8.490
Produktionsafgifter <sup>29</sup>	24.649	22.209	20.374	17.890	17.474
Promillemidler	9.316	9.542	9.652	10.167	8.972
CO <sub>2</sub> -midler	1.300	1.400	1.339	1.366	1.582
Anden indtægt	0	0	0	0	40
Renter	137	138	280	496	390
Tilskud til fondsadministration <sup>30</sup>	319	307	340	264	265
<b>I. Indtægter i alt</b>	<b>41.797</b>	<b>38.671</b>	<b>37.504</b>	<b>37.492</b>	<b>37.212</b>
<b>UDGIFTER:</b>					
<b>Samlede tilskud fordelt på formål</b>					
Afsætningsfremme i alt	6.766	6.317	6.092	5.840	6.149
Forskning og forsøg i alt	8.102	7.193	7.453	7.447	6.976
Produktudvikling i alt	254	74	397	970	460
Rådgivning i alt	11.981	10.922	7.300	6.997	6.141
Uddannelse i alt	112	184	353	291	309
Sygdomsforebyggelse i alt	2.505	2.581	2.302	1.612	2.674
Sygdomsbekæmpelse i alt	3.558	2.795	2.783	2.558	3.680
Dyrevelfærd i alt	0	0	0	0	1.175
Kontrol i alt	1.942	2.177	2.279	2.851	3.061
Særlige foranstaltninger	1.099	518	810	0	0
Medfinansiering af initiativer under EU-programmer	0	0	0	56	89
<b>II. Udgifter til formål i alt</b>	<b>36.319</b>	<b>32.761</b>	<b>29.769</b>	<b>28.622</b>	<b>30.714</b>
<b>Fondsadministration</b>					
Generel fondsadministration	319	307	340	293	265
Revisions- og advokatudgifter	83	84	86	87	85
Bestyrelseshonorar	0	0	0	0	0
<b>III. Administration i alt</b>	<b>402</b>	<b>391</b>	<b>426</b>	<b>380</b>	<b>350</b>
<b>IV. Udgifter i alt</b>	<b>36.721</b>	<b>33.152</b>	<b>30.195</b>	<b>29.002</b>	<b>31.064</b>
<b>Overførsel til næste år</b>	<b>5.076</b>	<b>5.519</b>	<b>7.309</b>	<b>8.490</b>	<b>6.148</b>
Overførsel til næste år i pct. af årets udgift	13,8	16,6	24,2	29,3	19,8

<sup>29</sup> Produktionsafgiften indbetales pr. stk. slagtet kvæg, henholdsvis eksporteret levende kvæg, herunder kalve. I regnskabsåret 2008 udgjorde produktionsafgiften 35 kr. pr. stk. kvæg, jf. bekendtgørelse nr. 1218 af 4. december 2006.

<sup>30</sup> Administrator: Kødbranchens Fællesråd.

<i>Beløb i 1000 kr.</i>	<i>Regnskab 2004</i>	<i>Regnskab 2005</i>	<i>Regnskab 2006</i>	<i>Regnskab 2007</i>	<i>Regnskab 2008</i>
-------------------------	--------------------------	--------------------------	--------------------------	--------------------------	--------------------------

### **Supplerende oplysninger:**

#### **Samlet tilskud fordelt på tilskudsmodtagere**

Kødbranchens Fællesråd	21.028	19.463	15.080	14.502	15.091
Slagteriernes Forskningsinstitut	3.426	2.767	2.960	2.958	3.864
Overvågningsudvalget	0	0	0	0	3.249
Kvægbrugets Forsøgscenter	3.237	4.305	3.200	3.000	3.000
Aarhus Universitet	415	105	1.682	1.919	1.744
Dansk Landbrugsrådgivning	794	1.189	608	653	1.560
Københavns Universitet	0	0	480	1.136	763
Klassificeringsudvalget	1.187	1.244	1.045	921	849
Mejeriforeningen	4.363	3.611	3.195	2.815	575
Danmarks Tekniske Universitet	0	0	509	20	19
Økologisk Landsforening	1.039	77	1.010	553	0
Danske Slagtemestres Landsforening	30	0	0	145	0
Kvægavlerforeningen Dansire	800	0	0	0	0
<b>V. I alt</b>	<b>36.319</b>	<b>32.761</b>	<b>29.769</b>	<b>28.622</b>	<b>30.714</b>

## Fjerkræafgiftsfonden

<i>Beløb i 1000 kr.</i>	<i>Regnskab 2004</i>	<i>Regnskab 2005</i>	<i>Regnskab 2006</i>	<i>Regnskab 1/1-30/9 2007</i>	<i>Regnskab 2007/08</i>
<b>INDTÆGTER:</b>					
Overført fra forrige år	3.278	780	3.338	3.835	4.461
Produktionsafgifter <sup>31</sup>	10.478	14.570	13.318	10.868	12.974
Promilleafgifter	8.251	8.867	9.185	7.180	8.516
CO <sub>2</sub> -midler	0	210	380	75	187
Særbevilling og anden indtægt	9.583	0	0	0	0
Renter	41	21	176	126	415
Tilskud til fondsadministration <sup>32</sup>	151	151	151	151	151
<b>I. Indtægter i alt</b>	<b>31.782</b>	<b>24.599</b>	<b>26.548</b>	<b>22.235</b>	<b>26.704</b>
<b>UDGIFTER:</b>					
<b>Samlede tilskud fordelt på formål</b>					
Afsætningsfremme i alt	2.640	1.666	2.517	2.152	1.559
Forskning og forsøg i alt	3.589	3.737	3.081	2.908	4.343
Produktudvikling i alt	888	856	0	0	0
Rådgivning i alt	7.682	7.776	6.637	5.053	6.730
Uddannelse i alt	359	366	738	306	396
Sygdomsforebyggelse i alt	4.734	6.048	6.058	5.246	6.995
Sygdomsbekæmpelse i alt	0	0	0	0	0
Dyrevelfærd i alt	307	609	746	1.376	689
Kontrol i alt	0	0	0	0	0
Særlige foranstaltninger	0	0	2.724	527	0
Newcastle Disease erstatning i alt	10.595	0	0	0	0
Medfinansiering af initiativer under EU-programmer	0	0	0	0	0
<b>II. Udgifter til formål i alt</b>	<b>30.794</b>	<b>21.058</b>	<b>22.501</b>	<b>17.568</b>	<b>20.712</b>
<b>Fondsadministration</b>					
Generel fondsadministration	151	151	151	151	151
Revisionsudgifter	54	50	55	55	55
Bestyrelshonorar	0	0	0	0	0
Øvrige udgifter og tab på debitorer	3	2	6	0	0
<b>III. Administration i alt</b>	<b>208</b>	<b>203</b>	<b>212</b>	<b>206</b>	<b>206</b>
<b>IV. Udgifter i alt</b>	<b>31.002</b>	<b>21.261</b>	<b>22.713</b>	<b>17.774</b>	<b>20.918</b>
<b>Overførsel til næste år</b>	<b>780</b>	<b>3.338</b>	<b>3.835</b>	<b>4.461</b>	<b>5.786</b>
Overførsel til næste år i pct. af årets udgift	2,5	15,7	16,9	25,1	27,7

<sup>31</sup>Produktionsafgiften blev i regnskabsåret 2007/08 indbetalt efter forskellige satser ved udrugning, slagtning og eksport af levende fjerkræ samt ved æg produceret i Danmark, jf. bekendtgørelse nr. 1110 af 24. september 2007 og bekendtgørelse nr. 908 af 9. september 2008.

<sup>32</sup>Administrator: Det Danske Fjerkræraad.

<i>Beløb i 1000 kr.</i>	<i>Regnskab 2004</i>	<i>Regnskab 2005</i>	<i>Regnskab 2006</i>	<i>Regnskab 1/1-30/9 2007</i>	<i>Regnskab 2007/08</i>
-------------------------	--------------------------	--------------------------	--------------------------	---------------------------------------	-----------------------------

**Supplerende oplysninger:**

**Samlet tilskud fordelt på tilskudsmodtagere**

Det Danske Fjerkræraad	30.194	19.922	20.561	17.568	14.125
Dansk Landbrugsrådgivning, Landscentret	0	0	0	0	5.074
Aarhus Universitet, Det Jordbrugsvidenskabelige Fakultet	0	0	0	0	620
Danmarks Tekniske Universitet, Veterinærinstituttet	0	0	0	0	387
Københavns Universitet, Det Biovidenskabelige Fakultet	0	0	0	0	326
Økologisk Landsforening	0	0	0	0	180
Danske Æg	0	1.041	1.178	0	0
Dansk Slagtefjerkræ	600	95	762	0	0

<b>V. I alt</b>	<b>30.794</b>	<b>21.058</b>	<b>22.501</b>	<b>17.568</b>	<b>20.712</b>
-----------------	---------------	---------------	---------------	---------------	---------------

## Produktionsafgiftsfonden for frugt og gartneriprodukter

<i>Beløb i 1000 kr.</i>	<i>Regnskab 2004</i>	<i>Regnskab 2005</i>	<i>Regnskab 2006</i>	<i>Regnskab 2007</i>	<i>Regnskab 2008</i>
<b>INDTÆGTER:</b>					
Overført fra forrige år	2.183	2.260	2.559	1.161	1.580
Produktionsafgifter <sup>33</sup>	12.204	12.237	11.806	11.989	12.509
Promillemidler	0	0	0	0	0
CO <sub>2</sub> -midler	0	0	0	0	0
Særbevilling	0	0	0	0	0
Tilbagebetaling af tilskud	0	1.643	-696	746	0
Renter	50	48	67	216	87
Tilskud til fondsadministration <sup>34</sup>	498	493	510	500	500
<b>I. Indtægter i alt</b>	<b>14.688</b>	<b>1.604</b>	<b>13.821</b>	<b>14.381</b>	<b>14.676</b>
<b>UDGIFTER:</b>					
<b>Samlede tilskud fordelt på formål</b>					
Afsætningsfremme i alt	7.598	6.813	8.645	7.673	7.042
Forskning og forsøg i alt	2.549	4.345	1.285	1.219	1.280
Produktudvikling i alt	0	186	0	0	0
Rådgivning i alt	1.603	2.065	2.151	915	1.283
Uddannelse i alt	0	0	0	0	0
Sygdomsforebyggelse i alt	0	0	0	0	0
Sygdomsbekæmpelse i alt	0	0	0	0	0
Dyrevelfærd i alt	0	0	0	0	0
Kontrol i alt	0	0	0	0	0
Særlige foranstaltninger	0	0	0	0	0
Medfinansiering af initiativer under EU-programmer	0	0	0	2.443	2.658
<b>II. Udgifter til formål i alt</b>	<b>11.750</b>	<b>13.409</b>	<b>12.081</b>	<b>12.250</b>	<b>12.263</b>
<b>Fondsadministration</b>					
Generel fondsadministration	498	493	510	500	500
Revisionsudgifter	179	143	69	51	37
Bestyrelseshonorar	0	0	0	0	0
<b>III. Administration i alt</b>	<b>677</b>	<b>636</b>	<b>579</b>	<b>551</b>	<b>537</b>
<b>IV. Udgifter i alt</b>	<b>12.427</b>	<b>14.045</b>	<b>12.660</b>	<b>12.801</b>	<b>12.800</b>
<b>Overførsel til næste år</b>	<b>2.261</b>	<b>2.559</b>	<b>1.161</b>	<b>1.580</b>	<b>1.876</b>
Overførsel til næste år i pct. af årets udgift	18,2	18,2	9,2	12,3	14,7

<sup>33</sup> Afgiften blev i regnskabsåret 2008 indbetalt efter forskellige satser for danske producerede gartneriprodukter omfattet af markedsordningen for levende planter og blomsterdyrkningsprodukter og markedsordningen for frugt og grøntsager, jf. bekendtgørelse nr. 1412 af 13. december 2006 og bekendtgørelse nr. 162 af 7. marts 2008.

<sup>34</sup> Administrator: Gartneribrugets Afsætningsudvalg.

<i>Beløb i 1000 kr.</i>	<i>Regnskab 2004</i>	<i>Regnskab 2005</i>	<i>Regnskab 2006</i>	<i>Regnskab 2007</i>	<i>Regnskab 2008</i>
-------------------------	--------------------------	--------------------------	--------------------------	--------------------------	--------------------------

### **Supplerende oplysninger:**

#### **Samlet tilskud fordelt på tilskudsmodtagere**

Danske Prydplanter	5.582	6.785	5.667	6.290	5.455
Gartneribrugets Afsætningsudvalg	3.362	2.994	2.215	2.665	2.856
Dansk Planteskoleejerforening	1.270	1.789	1.426	1.705	1.409
Danske Havecentre	392	207	740	600	815
Brancheudvalget for Frugt & Grønt	849	416	699	507	592
Løgdriverklubben i Danmark	0	600	549	250	599
Aarhus Universitet, Det Jordbrugsvidenskabelige Fakultet	0	0	0	0	210
Dansk Champignon dyrkerforening	0	322	0	0	177
3 F	0	0	0	0	150
Dansk Landbrugsrådgivning	40	36	0	0	0
Flora Info	0	0	89	89	0
Snitblomstsektoren	40	85	72	50	0
Skovplanteringen	0	0	50	50	0
Væksthusgrøntsagssektoren	215	175	148	30	0
Københavns Universitet, Det Biovidenskabelige Fakultet	0	0	48	14	0
Hækplanteklubben	0	0	165	0	0
DAFO foreningen	0	0	160	0	0
Allétrækklubben	0	0	20	0	0
Poul Erik Brander	0	0	33	0	0
<b>V. I alt</b>	<b>11.750</b>	<b>13.409</b>	<b>12.081</b>	<b>12.250</b>	<b>12.263</b>

## Planteforædlingsfonden

<i>Beløb i 1000 kr.</i>	<i>Regnskab 2004</i>	<i>Regnskab 2005</i>	<i>Regnskab 2006</i>	<i>Regnskab 2007</i>	<i>Regnskab 2008</i>
<b>INDTÆGTER:</b>					
Overført fra forrige år	0	0	0	0	0
Produktionsafgifter <sup>35</sup>	9.423	8.548	8.572	9.187	8.947
Promillemidler	0	0	0	0	0
CO <sub>2</sub> -midler	0	0	0	0	0
Særbevilling og anden indtægt	0	0	0	0	0
Renter	32	29	36	115	82
Tilskud til fondsadministration <sup>36</sup>	135	135	134	140	139
<b>I. Indtægter i alt</b>	<b>9.590</b>	<b>8.712</b>	<b>8.742</b>	<b>9.442</b>	<b>9.168</b>
<b>UDGIFTER:</b>					
<b>Samlede tilskud fordelt på formål</b>					
Afsætningsfremme i alt	0	0	0	0	0
Forskning og forsøg i alt	0	0	0	0	0
Produktudvikling i alt <sup>37</sup>	9.455	8.577	8.608	9.302	9.029
Rådgivning i alt	0	0	0	0	0
Uddannelse i alt	0	0	0	0	0
Sygdomsforebyggelse i alt	0	0	0	0	0
Sygdomsbekæmpelse i alt	0	0	0	0	0
Dyrevelfærd i alt	0	0	0	0	0
Kontrol i alt	0	0	0	0	0
Særlige foranstaltninger	0	0	0	0	0
Medfinansiering af initiativer under EU-programmer	0	0	0	0	0
<b>II. Udgifter til formål i alt</b>	<b>9.455</b>	<b>8.577</b>	<b>8.608</b>	<b>9.302</b>	<b>9.029</b>
<b>Fondsadministration</b>					
Generel fondsadministration	125	125	124	125	125
Revisionsudgifter	10	10	10	15	15
Bestyrelsesonorar	0	0	0	0	0
<b>III. Administration i alt</b>	<b>135</b>	<b>135</b>	<b>134</b>	<b>140</b>	<b>140</b>
<b>IV. Udgifter i alt</b>	<b>9.590</b>	<b>8.712</b>	<b>8.742</b>	<b>9.442</b>	<b>9.169</b>
<b>Overførsel til næste år</b>	<b>0</b>	<b>0</b>	<b>0</b>	<b>0</b>	<b>-1</b>
Overførsel til næste år i pct. af årets udgift	0,0	0,0	0,0	0,0	0,0

<sup>35</sup>Forædlerafgiften blev i regnskabsåret 2008 indbetalt efter forskellige satser ved salg af certificerede frø og markfrø, jf. bekendtgørelse nr. 303 af 29. april 1997.

<sup>36</sup>Administrator: Brancheudvalget for Frø.

<sup>37</sup>Den opkrævede forædlerafgift udbetales til ejeren, der er kendt og registreret i Planteforædlingsfonden, som vederlag for den udførte planteforædling.

# Pelsdyrafgiftsfonden

<i>Beløb i 1000 kr.</i>	<i>Regnskab 2004</i>	<i>Regnskab 2005</i>	<i>Regnskab 2006</i>	<i>Regnskab 2007</i>	<i>Regnskab 2008</i>
<b>INDTÆGTER:</b>					
Overført fra forrige år	839	996	383	0	0
Produktionsafgifter <sup>38</sup>	10.621	5.166	5.203	5.400	5.357
Tilskud fra Promilleafgiftsfonden	10.202	10.479	11.189	13.566	13.408
CO <sub>2</sub> -midler	0	1.100	1.180	1.230	1.197
Særbevilling og anden indtægt	0	0	0	0	0
Renter	77	86	165	187	135
Tilskud til fondsadministration <sup>39</sup>	50	50	50	50	50
<b>I. Indtægter i alt</b>	<b>21.789</b>	<b>17.877</b>	<b>18.170</b>	<b>20.433</b>	<b>20.147</b>
<b>UDGIFTER:</b>					
<b>Samlede tilskud fordelt på formål</b>					
Afsætningsfremme i alt	0	0	0	0	0
Forskning og forsøg i alt	7.983	7.666	7.326	7.935	8.912
Produktudvikling i alt	3.135	0	1.408	2.500	1.200
Rådgivning i alt	0	0	0	0	0
Uddannelse i alt	0	0	0	0	0
Sygdomsforebyggelse i alt	0	0	0	0	0
Sygdomsbekæmpelse i alt	9.587	9.716	9.359	9.906	9.939
Dyrevelfærd i alt	0	0	0	0	0
Kontrol i alt	0	0	0	0	0
Særlige foranstaltninger	0	0	0	0	0
Medfinansiering af initiativer under EU-programmer	0	0	0	0	0
<b>II. Udgifter til formål i alt</b>	<b>20.705</b>	<b>17.382</b>	<b>18.093</b>	<b>20.341</b>	<b>20.051</b>
<b>Fondsadministration</b>					
Generel fondsadministration	50	50	50	50	50
Revisionsudgifter	38	62	27	40	46
Bestyrelseshonorar	0	1	0	2	0
<b>III. Administration i alt</b>	<b>88</b>	<b>113</b>	<b>77</b>	<b>92</b>	<b>96</b>
<b>IV. Udgifter i alt</b>	<b>20.793</b>	<b>17.495</b>	<b>18.170</b>	<b>20.433</b>	<b>20.147</b>
<b>Overførsel til næste år</b>	<b>996</b>	<b>382</b>	<b>0</b>	<b>0</b>	<b>0</b>
Overførsel til næste år i pct. af årets udgift	4,8	2,2	0,0	0,0	0,0
<b>Supplerende oplysninger:</b>					
<b>Samlet tilskud fordelt på tilskudsmodtagere</b>					
Dansk Pelsdyravlerforening	20.705	17.382	18.093	20.341	20.051
<b>V. I alt</b>	<b>20.705</b>	<b>17.382</b>	<b>18.093</b>	<b>20.341</b>	<b>20.051</b>

<sup>38</sup> Produktionsafgiften indbetales pr. pelsskind ved salg eller eksport af mink, ilder, farmtæve og finraoon produceret i Danmark. I regnskabsåret 2008 udgjorde produktionsafgiften 0,40 kr. pr. pelsskind, jf. bekendtgørelse nr. 25 af 12. januar 2005.

<sup>39</sup> Administrator: Dansk Pelsdyravlerforening.



# Kartoffelafgiftsfonden

<i>Beløb i 1000 kr.</i>	<i>Regnskab 2004</i>	<i>Regnskab 2005</i>	<i>Regnskab 2006</i>	<i>Regnskab 2007</i>	<i>Regnskab 2008</i>
<b>INDTÆGTER:</b>					
Overført fra forrige år	997	1.764	2.664	2.786	2.761
Produktionsafgifter <sup>40</sup>	4.278	4.986	4.604	4.168	4.890
Promillemidler	900	1.000	1.100	1.100	1.100
CO <sub>2</sub> -midler	0	0	0	0	0
Særbevilling og anden indtægt	0	0	0	0	0
Renter	66	69	142	201	237
Tilskud til fondsadministration <sup>41</sup>	184	220	199	204	221
<b>I. Indtægter i alt</b>	<b>6.425</b>	<b>8.039</b>	<b>8.709</b>	<b>8.459</b>	<b>9.209</b>
<b>UDGIFTER:</b>					
<b>Samlede tilskud fordelt på formål</b>					
Afsætningsfremme i alt	219	401	745	447	1.058
Forskning og forsøg i alt	3.739	4.125	4.215	4.158	4.056
Produktudvikling i alt	0	0	150	190	107
Rådgivning i alt	0	0	0	0	0
Uddannelse i alt	0	70	0	0	0
Sygdomsforebyggelse i alt	70	72	88	92	88
Sygdomsbekæmpelse i alt	403	412	461	541	554
Dyrevelfærd i alt	0	0	0	0	0
Kontrol i alt	0	0	0	0	0
Særlige foranstaltninger i alt	0	0	0	0	0
Medfinansiering af initiativer under EU-programmer	0	0	0	0	0
<b>II. Udgifter til formål i alt</b>	<b>4.431</b>	<b>5.080</b>	<b>5.659</b>	<b>5.428</b>	<b>5.863</b>
<b>Fondsadministration</b>					
Generel fondsadministration	184	220	199	204	221
Revisionsudgifter	49	53	65	57	62
Bestyrelshonorar	0	8	10	9	9
Øvrige udgifter og tab på debitorer	-3	14	-10	0	1
<b>III. Administration i alt</b>	<b>230</b>	<b>295</b>	<b>264</b>	<b>270</b>	<b>293</b>
<b>IV. Udgifter i alt</b>	<b>4.661</b>	<b>5.375</b>	<b>5.923</b>	<b>5.698</b>	<b>6.156</b>
<b>Overførsel til næste år</b>	<b>1.764</b>	<b>2.664</b>	<b>2.786</b>	<b>2.761</b>	<b>3.053</b>
Overførsel til næste år i pct. af årets udgift	37,8	49,6	47,0	48,5	49,6

<sup>40</sup> Produktionsafgiften betales ved salg af læggekartofler, spisekartofler eller kartofler til industriel forarbejdning. I regnskabsåret 2008 udgjorde produktionsafgiften 0,40 kr. pr. 100 kg kartofler, jf. bekendtgørelse nr. 973 af 4. december 2003.

<sup>41</sup> Administrator: Fællessekretariatet ved Kartoffelafgiftsfonden.

<i>Beløb i 1000 kr.</i>	<i>Regnskab 2004</i>	<i>Regnskab 2005</i>	<i>Regnskab 2006</i>	<i>Regnskab 2007</i>	<i>Regnskab 2008</i>
-------------------------	--------------------------	--------------------------	--------------------------	--------------------------	--------------------------

---

**Supplerende oplysninger:**

---

**Samlet tilskud fordelt på tilskudsmodtagere**

Dansk Landbrugsrådgivning, Landscentret	483	977	655	981	1.193
KMC	470	569	756	781	1.139
Aarhus Universitet, Det Jordbrugsvidenskabelige Fakultet	1.584	1.321	1.452	1.493	958
Forskningsforeningen frugt, grønt og kartofler	0	125	540	290	893
Landbrugets Kartoffelfond	1.510	1.449	1.392	1.059	862
Samsø Landboforening	50	60	125	170	238
Kold college	40	0	50	95	115
Karup Kartoffelmelfabrik	0	0	0	0	111
Københavns Universitet, Det Biovidenskabelige Fakultet	0	142	166	160	104
Diverse tilskudsmodtagere <sup>42</sup>	294	437	523	399	250
<b>V. I alt</b>	<b>4.431</b>	<b>5.080</b>	<b>5.659</b>	<b>5.428</b>	<b>5.863</b>

---

<sup>42</sup>”Diverse tilskudsmodtagere” indeholder tilskudsmodtagere, der alle har modtaget tilskud på under 100 t. kr.

# Frøafgiftsfonden

<i>Beløb i 1000 kr.</i>	<i>Regnskab 2004</i>	<i>Regnskab 2005</i>	<i>Regnskab 2006</i>	<i>Regnskab 2007</i>	<i>Regnskab 2008</i>
<b>INDTÆGTER:</b>					
Overført fra forrige år	38	260	436	386	287
Produktionsafgifter <sup>43</sup>	703	1.313	1.489	1.508	1.411
Promillemidler	1.400	1.500	1.691	1.800	1.800
CO <sub>2</sub> -midler	0	0	0	0	0
Særbevilling og anden indtægt	0	0	0	0	0
Renter	8	10	19	29	24
Tilskud til fondsadministration <sup>44</sup>	23	23	23	23	23
<b>I. Indtægter i alt</b>	<b>2.172</b>	<b>3.106</b>	<b>3.658</b>	<b>3.746</b>	<b>3.545</b>
<b>UDGIFTER:</b>					
<b>Samlede tilskud fordelt på formål</b>					
Afsætningsfremme i alt	0	0	0	0	0
Forskning og forsøg i alt	1.700	2.389	2.963	3.120	3.105
Produktudvikling i alt	0	0	0	0	0
Rådgivning i alt	174	243	271	301	329
Uddannelse i alt	0	0	0	0	0
Sygdomsforebyggelse i alt	0	0	0	0	0
Sygdomsbekæmpelse i alt	0	0	0	0	0
Dyrevelværd i alt	0	0	0	0	0
Kontrol i alt	0	0	0	0	0
Særlige foranstaltninger	0	0	0	0	0
Medfinansiering af initiativer under EU-programmer	0	0	0	0	0
<b>II. Udgifter til formål i alt</b>	<b>1.874</b>	<b>2.632</b>	<b>3.234</b>	<b>3.421</b>	<b>3.434</b>
<b>Fondsadministration</b>					
Generel fondsadministration	23	23	23	23	23
Revisionsudgifter	15	15	15	15	15
Bestyrelseshonorar	0	0	0	0	0
<b>III. Administration i alt</b>	<b>38</b>	<b>38</b>	<b>38</b>	<b>38</b>	<b>38</b>
<b>IV. Udgifter i alt</b>	<b>1.912</b>	<b>2.670</b>	<b>3.272</b>	<b>3.459</b>	<b>3.472</b>
<b>Overførsel til næste år</b>	<b>260</b>	<b>436</b>	<b>386</b>	<b>287</b>	<b>73</b>
Overførsel til næste år i pct. af årets udgift	13,6	16,3	11,8	8,3	2,1
<b>Supplerende oplysninger:</b>					
<b>Samlet tilskud fordelt på tilskudsmodtagere</b>					
Aarhus Universitet, Det Jordbrugsvidenskabelige					
Fakultet	945	1.419	1.539	1.758	1.718
Dansk Landbrugsrådgivning	875	1.134	1.583	1.655	1.531
Københavns Universitet	0	0	0	0	155
Henrik Blixen-Finecke	0	0	0	0	22
Dansk Frøhandlerforening	8	8	8	8	8
Danske Frøavlere	0	26	95	0	0
Agrologica	0	0	9	0	0
Dansk Havefrøavlereforening	46	45	0	0	0
<b>V. I alt</b>	<b>1.874</b>	<b>2.632</b>	<b>3.234</b>	<b>3.421</b>	<b>3.434</b>

<sup>43</sup> Produktionsafgiften udgjorde i regnskabsåret 2008 2 promille af det samlede afregningsbeløb, inden fradrag af omkostninger til tørring og rensning, men før tillæg af merværdien for græs-, kløver- og grøntsagsfrø avlet i Danmark, jf. bekendtgørelse nr. 1 af 3. januar 2005.

<sup>44</sup> Administrator: Brancheudvalget for Frø.

# Sukkerroeafgiftsfonden

<i>Beløb i 1000 kr.</i>	<i>Regnskab 2004</i>	<i>Regnskab 2005</i>	<i>Regnskab 2006</i>	<i>Regnskab 2007</i>	<i>Regnskab 2008</i>
<b>INDTÆGTER:</b>					
Overført fra forrige år	118	24	93	46	5
Produktionsafgifter <sup>45</sup>	972	1.134	1.015	965	1.406
Promilleafgiftsfonden	800	800	800	800	700
CO <sub>2</sub> -midler	0	0	0	0	0
Særbevilling og anden indtægt	0	0	0	0	0
Renter	3	3	7	4	4
Tilskud til fondsadministration <sup>46</sup>	15	15	25	25	25
<b>I. Indtægter i alt</b>	<b>1.908</b>	<b>1.976</b>	<b>1.940</b>	<b>1.840</b>	<b>2.140</b>
<b>UDGIFTER:</b>					
<b>Samlede tilskud fordelt på formål</b>					
Afsætningsfremme i alt	0	0	0	0	0
Forskning og forsøg i alt	1.860	1.860	1.860	1.800	2.010
Produktudvikling i alt	0	0	0	0	0
Rådgivning i alt	0	0	0	0	0
Uddannelse i alt	0	0	0	0	0
Sygdomsforebyggelse i alt	0	0	0	0	0
Sygdomsbekæmpelse i alt	0	0	0	0	0
Dyrevelfærd i alt	0	0	0	0	0
Kontrol i alt	0	0	0	0	0
Særlige foranstaltninger	0	0	0	0	0
Medfinansiering af initiativer under EU-programmer	0	0	0	0	0
<b>II. Udgifter til formål i alt</b>	<b>1.860</b>	<b>1.860</b>	<b>1.860</b>	<b>1.800</b>	<b>2.010</b>
<b>Fondsadministration</b>					
Generel fondsadministration	15	15	25	25	25
Revisionsudgifter	9	7	7	7	6
Bestyrelseshonorar	0	1	2	3	3
<b>III. Administration i alt</b>	<b>24</b>	<b>23</b>	<b>34</b>	<b>35</b>	<b>34</b>
<b>IV. Udgifter i alt</b>	<b>1.884</b>	<b>1.883</b>	<b>1.894</b>	<b>1.835</b>	<b>2.044</b>
<b>Overførsel til næste år</b>	<b>24</b>	<b>93</b>	<b>46</b>	<b>5</b>	<b>96</b>
Overførsel til næste år i pct. af årets udgift	1,3	4,9	2,4	0,3	4,70
<b>Supplerende oplysninger:</b>					
<b>Samlet tilskud fordelt på tilskudsmodtagere:</b>					
Fondet for Forsøg med Sukkerroedyrkning	1.860	1.860	1.860	1.800	2.010
<b>V. I alt</b>	<b>1.860</b>	<b>1.860</b>	<b>1.860</b>	<b>1.800</b>	<b>2.010</b>

<sup>45</sup>Produktionsafgiften udgjorde i regnskabsåret 2008, indtil 28. september 2008 0,43 kr. pr. ton rene sukkerroer, jf. bekendtgørelse nr. 94 af 10. februar 2005, herefter udgjorde afgiften 0,60 kr. pr. ton rene sukkerroer, jf. bekendtgørelse nr. 949 af 24. september 2008.

<sup>46</sup>Administrator: Danske Sukkerroedyrkere.

## Fåreafgiftsfonden

<i>Beløb i 1000 kr.</i>	<i>Regnskab 2004</i>	<i>Regnskab 2005</i>	<i>Regnskab 2006</i>	<i>Regnskab 2007</i>	<i>Regnskab 2008</i>
<b>INDTÆGTER:</b>					
Overført fra forrige år	71	142	373	321	480
Produktionsafgifter <sup>47</sup>	970	1.028	1.010	933	962
Promillemidler	300	484	520	600	550
CO <sub>2</sub> -midler	0	0	0	0	0
Særbevilling og anden indtægt	0	0	0	0	0
Renter	3	20	17	10	14
Tilskud til fondsadministration <sup>48</sup>	121	113	128	112	128
<b>I. Indtægter i alt</b>	<b>1.465</b>	<b>1.787</b>	<b>2.048</b>	<b>1.976</b>	<b>2.134</b>
<b>UDGIFTER:</b>					
<b>Samlede tilskud fordelt på formål</b>					
Afsætningsfremme i alt	364	217	216	164	189
Forskning og forsøg i alt	90	135	175	0	117
Produktudvikling i alt	7	134	271	316	208
Rådgivning i alt	357	541	714	744	822
Uddannelse i alt	16	63	73	54	60
Sygdomsforebyggelse i alt	0	0	70	47	150
Sygdomsbekæmpelse i alt	0	0	0	0	0
Dyrevelværd i alt	0	0	0	0	0
Kontrol i alt	228	193	53	31	0
Særlige foranstaltninger	0	0	0	0	0
Medfinansiering af initiativer under EU-programmer	0	0	0	0	0
<b>II. Udgifter til formål i alt</b>	<b>1.062</b>	<b>1.283</b>	<b>1.572</b>	<b>1.356</b>	<b>1.546</b>
<b>Fondsadministration</b>					
Generel fondsadministration	243	113	128	112	128
Revisionsudgifter	19	10	23	26	20
Bestyrelseshonorar	0	7	4	2	0
<b>III. Administration i alt</b>	<b>262</b>	<b>130</b>	<b>155</b>	<b>140</b>	<b>148</b>
<b>IV. Udgifter i alt</b>	<b>1.324</b>	<b>1.413</b>	<b>1.727</b>	<b>1.496</b>	<b>1.694</b>
<b>Overførsel til næste år</b>	<b>141</b>	<b>374</b>	<b>321</b>	<b>480</b>	<b>440</b>
Overførsel til næste år i pct. af årets udgift	10,6	26,5	18,6	32,1	26,0

<sup>47</sup>Produktionsafgiften indbetales pr. stk. slagtet henholdsvis eksporteret får - herunder lam, beder og væddere produceret i Danmark. I regnskabsåret 2008 udgjorde produktionsafgiften 10 kr. pr. stk. får, jf. bekendtgørelse nr. 422 af 31. maj 1991.

<sup>48</sup>Administrator: Landsforeningen Dansk Fåreavl.

<i>Beløb i 1000 kr.</i>	<i>Regnskab 2004</i>	<i>Regnskab 2005</i>	<i>Regnskab 2006</i>	<i>Regnskab 2007</i>	<i>Regnskab 2008</i>
-------------------------	--------------------------	--------------------------	--------------------------	--------------------------	--------------------------

**Supplerende oplysninger:**

**Samlet tilskud fordelt på tilskudsmodtagere**

Landsforeningen Dansk Fåreavl	574	613	652	730	829
Dansk Kvæg, Forum for Får og Geder	195	278	521	462	600
Regionalrådgivning	190	0	0	0	0
Dansk Kvæg/ Vesthimmerland	0	132	0	0	0
Østlige Øers Kvægbrugsrådgivning	0	132	0	0	0
Københavns Universitet, Det Biovidenskabelige Fakultet	50	75	175	0	117
Danske Slagtemestre	0	0	0	72	0
Inga Stamphøj	0	0	0	47	0
Annette Holmenlund	0	0	125	45	0
Økologisk Landsforening	0	0	99	0	0
Klassificeringsudvalget for Kvæg og Får	40	40	0	0	0
Kødbranchens Fællesråd	13	13	0	0	0
<b>V. I alt</b>	<b>1.062</b>	<b>1.283</b>	<b>1.572</b>	<b>1.356</b>	<b>1.546</b>

# Hesteafgiftsfonden

<i>Beløb i 1000 kr.</i>	<i>Regnskab 2004</i>	<i>Regnskab 2005</i>	<i>Regnskab 2006</i>	<i>Regnskab 2007</i>	<i>Regnskab 2008</i>
<b>INDTÆGTER:</b>					
Overført fra forrige år	35	5	36	72	36
Produktionsafgifter <sup>49</sup>	566	565	559	512	551
Særbevilling og anden indtægt	0	0	0	0	0
Renter	8	8	4	6	3
Tilskud til fondsadministration <sup>50</sup>	171	151	149	145	155
<b>I. Indtægter i alt</b>	<b>780</b>	<b>729</b>	<b>748</b>	<b>735</b>	<b>745</b>
<b>UDGIFTER:</b>					
<b>Samlede tilskud fordelt på formål</b>					
Afsætningsfremme i alt	10	10	0	0	0
Forskning og forsøg i alt	100	100	110	110	250
Produktudvikling i alt	0	0	0	0	0
Rådgivning i alt	450	410	400	350	350
Uddannelse i alt	0	0	0	0	0
Sygdomsforebyggelse i alt	0	0	0	0	0
Sygdomsbekæmpelse i alt	0	0	0	0	0
Dyrevelfærd i alt	0	0	0	0	0
Kontrol i alt	0	0	0	30	0
Særlige foranstaltninger	0	0	0	0	0
Medfinansiering af initiativer under EU-programmer	0	0	0	0	0
<b>II. Udgifter til formål i alt</b>	<b>560</b>	<b>520</b>	<b>510</b>	<b>490</b>	<b>600</b>
<b>Fondsadministration</b>					
Generel fondsadministration	143	145	145	145	155
Revisionsudgifter	36	21	17	33	26
Bestyrelseshonorar	0	0	0	0	0
Porto og blanketter	28	6	4	5	16
Rejse og opholdsudgifter	0	1	0	0	0
Tab på debitorer	19	0	0	11	-2
Hensat til tab på debitorer	-12	0	0	15	0
<b>III. Administration i alt</b>	<b>214</b>	<b>173</b>	<b>166</b>	<b>209</b>	<b>195</b>
<b>IV. Udgifter i alt</b>	<b>774</b>	<b>693</b>	<b>676</b>	<b>699</b>	<b>795</b>
<b>Overførsel til næste år</b>	<b>6</b>	<b>36</b>	<b>72</b>	<b>36</b>	<b>-50</b>
Overførsel til næste år i pct. af årets udgift	0,8	5,2	10,7	5,2	-6,3

<sup>49</sup>Produktionsafgiften indbetales pr. slagtet henholdsvis eksporteret levende hest, bortset fra føl med en slagtevægt under 25 kg eller derunder og føl med en levende vægt på 50 kg eller derunder. I regnskabsåret 2008 udgjorde produktionsafgiften 125 kr. pr. hest., jf. bekendtgørelse nr. 109 af 19. februar 2004.

<sup>50</sup>Administrator: Landsudvalget for Heste (nu Landbrug & Fødevarer).

<i>Beløb i 1000 kr.</i>	<i>Regnskab 2004</i>	<i>Regnskab 2005</i>	<i>Regnskab 2006</i>	<i>Regnskab 2007</i>	<i>Regnskab 2008</i>
-------------------------	--------------------------	--------------------------	--------------------------	--------------------------	--------------------------

**Supplerende oplysninger:**

**Samlet tilskud fordelt på tilskudsmodtagere**

Dansk Landbrugsrådgivning, Landscentret	460	420	400	350	350
Aarhus Universitet	100	100	60	70	102
Københavns Universitet	0	0	50	40	124
Danske Slagtemestres Landsforening	0	0	0	30	0
Veterinær Susanne Albæk Andersen	0	0	0	0	24
<b>V. I alt</b>	<b>560</b>	<b>520</b>	<b>510</b>	<b>490</b>	<b>600</b>



## Fiskeafgiftsfonden

<i>Beløb i 1000 kr.</i>	<i>Regnskab 2004</i>	<i>Regnskab 2005</i>	<i>Regnskab 2006</i>	<i>Regnskab 2007</i>	<i>Regnskab 2008</i>
<b>INDTÆGTER:</b>					
Overført fra forrige år	341	1.764	1.395	3.793	2.233
Produktionsafgifter <sup>51</sup>	10.665	5.827	6.387	5.388	5.147
Promillemidler	0	0	0	0	0
CO <sub>2</sub> -midler	0	0	0	0	0
Særbevilling og anden indtægt (salg af pingere)	0	0	0	0	0
Renter	2	7	6	16	12
Tilskud til fondsadministration <sup>52</sup>	200	200	200	200	200
<b>I. Indtægter i alt</b>	<b>11.208</b>	<b>7.798</b>	<b>7.988</b>	<b>9.397</b>	<b>7.592</b>
<b>UDGIFTER:</b>					
<b>Samlede tilskud fordelt på formål</b>					
Afsætningsfremme i alt	0	0	0	0	0
Forskning og forsøg i alt	0	0	0	0	0
Produktudvikling i alt	0	0	0	0	0
Rådgivning i alt	5.514	0	0	0	0
Uddannelse i alt	3.591	6.064	3.847	6.805	5.772
Sygdomsforebyggelse i alt	0	0	0	0	0
Sygdomsbekæmpelse i alt	0	0	0	0	0
Dyrevelfærd i alt	0	0	0	0	0
Kontrol i alt	0	0	0	0	0
Særlige foranstaltninger	0	0	0	0	0
Medfinansiering af initiativer under EU-programmer	0	0	0	0	0
<b>II. Udgifter til formål i alt</b>	<b>9.105</b>	<b>6.064</b>	<b>3.847</b>	<b>6.805</b>	<b>5.772</b>
<b>Fondsadministration</b>					
Generel fondsadministration	200	200	200	200	200
Revisionsudgifter	139	139	148	158	160
Bestyrelseshonorar	0	0	0	1	1
<b>III. Administration i alt</b>	<b>339</b>	<b>339</b>	<b>348</b>	<b>359</b>	<b>361</b>
<b>IV. Udgifter i alt</b>	<b>9.444</b>	<b>6.403</b>	<b>4.195</b>	<b>7.164</b>	<b>6.133</b>
<b>Overførsel til næste år</b>	<b>1.764</b>	<b>1.395</b>	<b>3.793</b>	<b>2.233</b>	<b>1.459</b>
Overførsel til næste år i pct. af årets udgift	18,7	21,8	90,4	31,2	23,8

<sup>51</sup>Produktionsafgiften betales for fisk, der landes af danske fiskerfartøjer i dansk havn eller udenlandsk havn. I regnskabsåret 2008 udgjorde produktionsafgiften 2 promille af landingsværdien, jf. bekendtgørelse nr. 14 af 6. januar 2005.

<sup>52</sup>Administrator: Danmarks Fiskeriforening.

<i>Beløb i 1000 kr.</i>	<i>Regnskab 2004</i>	<i>Regnskab 2005</i>	<i>Regnskab 2006</i>	<i>Regnskab 2007</i>	<i>Regnskab 2008</i>
-------------------------	--------------------------	--------------------------	--------------------------	--------------------------	--------------------------

**Supplerende oplysninger:**

**Samlet tilskud fordelt på tilskudsmodtagere**

Danmarks Fiskeriforening	4.314	0	0	0	0
Projekt "Rekruttering og uddannelse i Fiskerisektoren 2002-2006"	1.764	0	0	0	0
Danmarks Fiskeriforenings Uddannelseskasse	0	3.383	2.077	3.206	3.964
Fiskernes Landsklub	827	417	0	0	0
Danmarks Fiskeriskole	0	1.772	1.300	3.048	1.400
Konsulenter i lokalforeninger	1.200	0	0	0	0
Danmarks Pelagiske Producentorganisation	1.000	0	0	0	0
TUR Efteruddannelse	0	492	470	396	408
Thyborøn Fiskeriskole	0	0	0	0	0
Grenaa Fiskeriskole	0	0	0	0	0
Fiskericirklen	0	0	0	120	0
Lemvig Gymnasium	0	0	0	35	0
<b>V. I alt</b>	<b>9.105</b>	<b>6.064</b>	<b>3.847</b>	<b>6.805</b>	<b>5.772</b>



Fødevarerhverv  
Nyropsgade 30  
1780 København V

ISBN 978-87-7083-645-6 (Tryk)  
ISBN 978-87-7083-646-3 (Web)

Tlf.: 3395 8000  
Fax.: 3395 8080

E-mail: [ferv@ferv.dk](mailto:ferv@ferv.dk)  
<http://www.ferv.fvm.dk>