



Miljø- og
Fødevareministeriet
Landbrugsstyrelsen

**Promille- og
produktionsafgiftsfondenes
virksomhed 2018**

April 2020

Promille- og produktionsafgiftsfondenes virksomhed 2018

Denne vejledning er udarbejdet af
Landbrugsstyrelsen i 2020

Foto: Colourbox.dk
© Landbrugsstyrelsen

Miljø- og Fødevareministeriet
Landbrugsstyrelsen
Nyropsgade 30
1780 København V
Tlf.: 33 95 80 00
E-mail: mail@lbst.dk
www.lbst.dk

ISBN 978-87-7120-118-5

Indhold

1.	Indledning.....	5
2.	Landbrugets fonde	6
2.1	Fondsbestyrelser	7
2.2	Administration, uddeling af fondsmidler samt budgetter og regnskaber	7
2.3	Anmeldelser til EU-kommissionen i 2018.....	8
2.4	Egenkontrolprogrammer	8
2.5	Effekt	9
2.6	Generelt om fondenes finansiering	10
2.6.1	Særbevilling	11
2.7	Generelt om fondenes aktiviteter	12
3.	Fondenes virksomhed i 2018.....	14
3.1	Fondenes finansieringsgrundlag	14
3.1.1	Finanslovsmidler	15
3.1.2	Produktionsafgiftsfondenes indtægter	15
3.2	Fondenes aktiviteter i 2018.....	15
4.	De enkelte fondes aktiviteter	18
4.1	Promilleafgiftsfonden for landbrug	18
4.2	Promilleafgiftsfonden for frugtavl og gartneribruget	19
4.3	Fonden for økologisk landbrug	19
4.4	Svineafgiftsfonden	20
4.5	Mælkeafgiftsfonden	21
4.6	Pelsdyrafgiftsfonden	22
4.7	Kvægaftgiftsfonden	22
4.8	Fjerkræafgiftsfonden	23
4.9	Produktionsafgiftsfonden for frugt og gartneriprodukter	24
4.10	Planteforædlingsfonden	24
4.11	Kartoffelafgiftsfonden	25
4.12	Frøafgiftsfonden.....	25
4.13	Sukkerroeafgiftsfonden	26
4.14	Hesteafgiftsfonden	26
5.	Yderligere information.....	27
Bilag 1.	Fondenes regnskaber.....	28
Bilag 1.1	Promilleafgiftsfonden for landbrugs regnskabstal 2014-2018	28
Bilag 1.2	Promilleafgiftsfonden for frugtavl og gartneribrugets regnskab 2014-2018	30
Bilag 1.3	Fonden for økologiske landbrugs regnskab 2014-2018	32
Bilag 1.4	Svineafgiftsfondens regnskab 2014-2018	35
Bilag 1.5	Mælkeafgiftsfondens regnskab 2014-2018	37
Bilag 1.6	Pelsdyrafgiftsfondens regnskab 2014-2018	39
Bilag 1.7	Kvægaftgiftsfondens regnskab 2014-2018.....	40
Bilag 1.8	Fjerkræafgiftsfondens regnskab 2014-2018.....	42

Bilag 1.9	Produktionsafgiftsfonden for frugt og gartneriprodukters regnskab 2014-2018.....	44
Bilag 1.10	Planteforædlingsfondens regnskab 2014-2018.....	46
Bilag 1.11	Kartoffelafgiftsfondens regnskab 2014-2018.....	47
Bilag 1.12	Frøafgiftsfondens regnskab 2014-2018	49
Bilag 1.13	Sukkerroeafgiftsfondens regnskab 2014-2018.....	50
Bilag 1.14	Hesteafgiftsfondens regnskab 2014-2018.....	51

1. Indledning

Det følger af landbrugsstøtteleven¹, at ministeren for fødevarer, fiskeri og ligestilling efter hvert regnskabsårs afslutning skal afgive en rapport til Folketingets Miljø- og Fødevarerudvalg om de midler, der indgår i promille- og produktionsafgiftsfondene samt Fonden for økologisk landbrug.

Fondene yder hvert år tilskud til aktiviteter inden for fødevarer- og jordbrugssektoren. I denne rapport er der gjort rede for fondenes aktiviteter i 2018, hvor der er ydet tilskud for i alt 533 mio. kr.

Fondsfinansieringsmodellen giver erhvervet mulighed for at finansiere en række aktiviteter og opgaver inden for den enkelte sektor, som den enkelte producent ikke selv har mulighed for at iværksætte, fordi virksomheden er for lille, eller fordi resultatet af indsatsen ikke kan forbeholdes virksomheden alene, men skal komme alle til gode.

Fondene finansierer relevante samfundsnyttige aktiviteter, og en stor del af midlerne anvendes i sammenhæng med helt eller delvist offentligt finansierede initiativer inden for samme områder. På den måde skabes et konstruktivt samspil mellem erhvervets indsats og det offentliges indsats om løsningen af en række centrale fødevarerpolitiske opgaver.

Fondenes midler blev tidligere² alene anvendt til kvalitets- og afsætningsfremmende aktiviteter. Anvendelsesområdet for fondene er imidlertid løbende blevet udvidet, og ved en lovændring i 1990 blev det i landbrugsstøtteleven konkret fastsat, hvilke formål fondsmidlerne skal anvendes til. Ved ændring af landbrugsstøtteleven i 2003 blev anvendelsesområdet for fondenes midler udvidet. Fondene kan herefter også yde støtte til medfinansiering af initiativer under EU-programmer, blandt andet EU's landdistriktsprogram og foranstaltninger vedrørende dyrevelfærd. En oversigt over fondenes støtteberettigede formål findes i [afsnit 2.7](#).

¹ Der henvises til lovbekendtgørelse nr. 115 af 6. februar 2020 om administration af Det Europæiske Fællesskabs forordninger om ordninger under Den Fælles Landbrugspolitik finansieret af Den Europæiske Garantifond for Landbruget m.v. (landbrugsstøtteleven).

² Før Danmarks indtræden i EF eksisterede der i dansk landbrug en række afgiftsordninger, primært i form af eksportafgifter. Da Danmark i 1973 indtrådte i EF og blev omfattet af Fællesskabets regler, var der behov for hjemmel til at videreføre opkrævningen af produktionsafgifter. Denne hjemmel blev etableret ved vedtagelsen af lov om administration af Det Europæiske Økonomiske Fællesskabs forordninger om markedsordninger for landbrugsvarer m.v. (bemyndigelsesloven), der trådte i kraft den 1. januar 1973.

2. Landbrugets fonde

Under Miljø- og Fødevarerministeriets tilsyn har der indtil 2018 været følgende 11 produktionsafgiftsfonde, der hver repræsenterer en sektor eller branche, to promilleafgiftsfonde samt en fond for økologisk landbrug:

- Promilleafgiftsfonden for landbrug
- Promilleafgiftsfonden for frugtavlen og gartnerbruget
- Fonden for økologisk landbrug
- Produktionsafgiftsfonde
 - Svineafgiftsfonden
 - Mælkeafgiftsfonden
 - Kvægafgiftsfonden
 - Fjerkræafgiftsfonden
 - Produktionsafgiftsfonden for frugt og gartnerprodukter
 - Planteforædlingsfonden³
 - Pelsdyrafgiftsfonden
 - Kartoffelafgiftsfonden
 - Frøafgiftsfonden
 - Sukkerroefgiftsfonden
 - Hesteafgiftsfonden

Alle producenter inden for en given sektor eller branche skal indbetale en produktionsafgift pr. produceret eller omsat enhed til de respektive produktionsafgiftsfonde. Disse beløb benævnes herefter som 'produktionsafgifter'.

Fondene er særlige forvaltningsmyndigheder, hvilket indebærer, at de er en del af den offentlige forvaltning, men uden for det sædvanlige forvaltningsretlige system. I overensstemmelse hermed anses fondsmidlerne i statsstøttesammenhæng for at være offentlige midler, hvorfor anvendelsen af midlerne skal ske i overensstemmelse med EU's statsstøtteregler.

Som særlige forvaltningsmyndigheder er fondene endvidere undergivet den offentligretlige regulering, herunder forvaltningsloven⁴, offentlighedsloven⁵, miljøoplysningsloven⁶, databeskyttelsesloven⁷ og ligestillingsloven⁸.

³ Planteforædlingsfondens regnskab for 2018 er godkendt jf. den givne dispensation af 23. marts 2018 fra administrationsbekendtgørelsens krav om egenkontrolprogram mv. grundet fondens særlige karakter. I 2020 igangsættes en afklaring af det juridiske set-up for fonden fremadrettet.

⁴ Bekendtgørelse af forvaltningsloven (LBK nr. 433 af 22 april 2014).

⁵ Bekendtgørelse af lov om offentlighed i forvaltningen (LBK nr 145 af 24/02/2020).

⁶ Bekendtgørelse af lov om aktindsigt i miljøoplysninger (LBK nr. 980 af 16 august 2017).

⁷ Lov om supplerende bestemmelser til forordning om beskyttelse af fysiske personer i forbindelse med behandling af personoplysninger og om fri udveksling af sådanne oplysninger (Lov nr. 502 af 23 maj 2018).

⁸ Bekendtgørelse af love om ligestilling af kvinder og mænd (LBK. Nr. 1678 af 19 december 2013).

2.1 Fondsbestyrelser

Bestyrelserne for produktionsafgiftsfondene består af 2/3 repræsentanter for erhvervssiden og 1/3 repræsentanter for offentlige interesser⁹. Denne fordeling sikrer, at fonde, hvor indtægtsgrundlaget primært er produktionsafgifter, har bestyrelser, hvor producentinteresserne repræsenterer et flertal. Det er bestyrelserne, der indstiller afgifternes størrelse til Ministeren for fødevarer, fiskeri og ligestilling. Bestyrelsen for Fonden for økologisk landbrug har også en fordeling af 2/3 repræsentanter for erhvervssiden og 1/3 repræsentanter for offentlige interesser.

Bestyrelserne for de to promilleafgiftsfonde sammensættes af 6 repræsentanter for erhvervssiden og 5 repræsentanter for offentlige interesser.

Bestyrelserne udpeges af Ministeren for fødevarer, fiskeri og ligestilling for en periode af 4 år. Repræsentanterne for erhvervssiden er udpeget efter enig udtalelse fra Landbrug & Fødevarer og en række repræsentative producent- og brancheorganisationer, mens de offentlige repræsentanter udpeges efter fælles udtalelse fra Forbrugerrådet Tænk, Arbejderbevægelsens Erhvervsråd og Danmarks Frie Forskningsfond¹⁰. Afgrænsningen af de konkrete udtaleberettigede producent- og brancheorganisationer fastlægges endeligt i den enkelte fonds vedtægter, der godkendes af Ministeren for fødevarer, fiskeri og ligestilling.

I henhold til landbrugsstøtteleven¹¹, skal bestyrelserne sikre, at administrationen og anvendelsen af fondsmidlerne sker i overensstemmelse med lovgivningen, herunder landbrugsstøtteleven og EU's statsstøtteregler. Bestyrelserne er direkte ansvarlige over for ministeren, og ministeren kan afsætte bestyrelsesmedlemmer, der har medvirket til beslutninger, der strider imod lovgivningen.

Miljø- og Fødevarerministeriet har det overordnede tilsyn med fondsadministrationen. Tilsynsopgaven er delegeret til varetagelse af Landbrugsstyrelsen.

2.2 Administration, uddeling af fondsmidler samt budgetter og regnskaber

Fondsbestyrelserne betjenes af en administrator, der varetager det daglige arbejde i fonden. Til den daglige administration hører behandling af ansøgninger om fondsmidler. Den daglige leder af administrationen må ikke være medlem af bestyrelsen.

Beslutningen om hvilke aktiviteter, som skal støttes, træffes på grundlag af de ansøgninger, der er indgivet til fondene. Fondsbestyrelserne udvælger de projekter, der skal ydes tilskud til. Størrelsen af tilskuddene fastlægges i de årlige budgetter, som herefter skal forelægges Ministeren for fødevarer, fiskeri og ligestilling til godkendelse.

Tilskudsmodtagerne kan være organisationer, foreninger, selvejende institutioner, offentlige institutioner, offentlige fonde og andre juridiske enheder, som Ministeren for fødevarer, fiskeri og ligestilling godkender.

⁹ Det tilstræbes, at den enkelte fonds bestyrelse består af 12 personer, hvoraf 8 er erhvervsrepræsentanter og 4 offentlige repræsentanter. Bestyrelsen kan dog bestå af færre personer, forudsat at den relative fordeling fastholdes.

¹⁰ Tidligere Det Frie Forskningsråd.

¹¹ Indtil 01.04.2018 var den gældende landbrugsstøttelov, lovbekendtgørelse nr. 765 af 19. juli 2017. Fra 01.04.2018 var den gældende landbrugsstøttelov, lovbekendtgørelse nr. 231 af 22 marts 2018. Den nuværende landbrugsstøttelov er lovbekendtgørelse nr. 115 af 6. februar 2020.

Bestyrelserne og fondsadministratorerne arbejder efter vedtægter, der er udarbejdet af fonden og godkendt af Ministeren for fødevarer, fiskeri og ligestilling, samt efter administrationsbekendtgørelsen¹². Administrationsbekendtgørelsen indeholder regler for fondenes budgetlægning og regnskabsaflæggelse, herunder regler om revision, samt forvaltning.

Fundene må efter lovgivningen ikke have andre aktiviteter end opkrævningen af fondenes midler og udbetaling af tilskud til de formål, der er fastsat i landbrugsstøtteleven.

I aktivitetsbekendtgørelsen¹³ er de typer af aktiviteter angivet, som fondene på jordbrugsområdet har mulighed for at yde tilskud til uden Kommissionens forudgående godkendelse. Bekendtgørelsen afspejler således de statsstøtteregler, der aktuelt anvendes af fondene, især gruppefritagelsesreglerne for små og mellemstore virksomheder i jordbrugets primærsektor.

For hver produktionsafgiftsfond er der udstedt en bekendtgørelse, som regulerer afgiftens størrelse, de nærmere betingelser for afgiftsbetalingen, samt hvorledes afgiftsopkrævningen skal foregå¹⁴.

Efter afslutningen af et regnskabsår aflægger fondsbestyrelserne regnskab for det forgangne år. Beføjelsen til at godkende fondenes regnskaber er delegeret til direktøren for Landbrugsstyrelsen. Regnskabsaflæggelsen danner grundlag for aflæggelsen af årsrapporten til Folketinget for det pågældende regnskabsår.

2.3 Anmeldelser til EU-kommissionen i 2018

Landbrugets promille- og produktionsafgiftsfonde er i 2008 blevet notificeret som en samlet støtteordning overfor EU-Kommissionen. Notifikationen af landbrugets promille- og produktionsafgiftsfonde som én støtteordning, der omfatter statsstøtteforanstaltninger, som helt eller delvist finansieres af promille- og produktionsafgifter, er godkendt af EU-Kommissionen ved beslutning af 28. oktober 2009 (N597/2008). Fondenes statsstøttegodkendelse er i 2014 forlænget af Kommissionen til udgangen af 2020 (SA.38773(2014/N)). Der er ikke foretaget yderligere notifikation i 2018.

2.4 Egenkontrolprogrammer

Med administrationsbekendtgørelse nr. 1703 af 16. december 2016, til ikrafttræden den 1. januar 2017, blev det fastlagt, at hver fond skal sørge for, at der udføres egenkontrol. Egenkontrolprogrammerne skal sikre, at tilskudsforvaltningen er i overensstemmelse med de forvaltningsretlige regler og principper. Dette indebærer bl.a., at fonden skal offentliggøre ansøgningsfrister, ansøgningsprocedurer samt godkendte budgetter og regnskaber¹⁵. Dette indebærer også, at fonden indsender regnskaber og budgetter rettidigt til Landbrugsstyrelsen. Fonden skal derudover formulere samt offentliggøre tildelingskriterier for de hovedformål, som er relevante for fonden. Disse tildelingskriterier skal anvendes aktivt i prioriteringen mellem indkomne ansøgninger og over for ansøgere, der meddeles afslag. Fonden skal angive de hovedhensyn, der ligger til grund for fondens beslutninger om bevilling samt afslag i bestyrelsesreferatet.

¹² Bekendtgørelse nr. 1663 af 14. december 2018. I 2018 var den gældende bekendtgørelse nr. 1703 af 16. december 2016.

¹³ Bekendtgørelse nr. 678 af 3. juli 2019. I 2018 var den gældende bekendtgørelse nr. 977 af 26. august 2015.

¹⁴ De enkelte fondes afgiftsbekendtgørelser kan findes på landbrugsstyrelsens hjemmeside: www.lbst.dk

¹⁵ En liste over fondenes hjemmesider og generel vejledning om, hvor der kan findes yderligere information om fondene, findes i [afsnit 5](#).

Egenkontrolprogrammet indebærer yderligere, at fonden vurderer effekten af de udvalgte aktiviteter eller strategiske fokusområder, samt at denne effektivitet vurdering løbende inddrages i udvikling af fondens strategi. Egenkontrolprogrammet skal løbende opdateres af fonden, og resultatet skal opsummeres i en årlig rapport. Fondens revisor skal gennemgå egenkontrolprogrammet og udtage et antal sager til stikprøvekontrol, og hertil skal revisor afgive erklæring om, hvorvidt egenkontrollen er beskrevet. Yderligere skal fonden i ledelsesberetningen i årsregnskabet redegøre for resultatet af den udførte egenkontrol.

2.5 Effekt

Kravene til fondenes arbejde med effektmål og effektopfølgning fremgår af administrationsbekendtgørelsen nr. 1703 af 16. december 2016, der trådte i kraft 1. januar 2017. Det fremgår heraf, at fondene forud for hver ansøgningsrunde skal beslutte en strategi for effekten af sine aktiviteter og heri opstille konkrete og målbare effektmål for udvalgte aktiviteter eller strategiske fokusområder. Strategien skal offentliggøres sammen med ansøgningsfrister og ansøgningsprocedurer samt tildelingskriterierne. Det påhviler fondene at vurdere effekten af udvalgte aktiviteter eller strategiske fokusområder. Fondene skal anvende effektivitet vurderingerne i den løbende udvikling af strategien samt redegøre for resultatet i ledelsesberetningen til årsregnskabet.

Fondene arbejdede i 2017 på at vedtage strategier, der indeholder effektmål for fondene. Enkelte fonde nåede ikke at vedtage strategier med effektmål for ansøgningsrunden 2018. Alle fonde har i 2018 vedtaget strategier med effektmål for ansøgningsrunden 2019. De fleste effektmål/strategier er fire-årige, men genvurderes årligt i forbindelse med den årlige ansøgningsrunde.

Fonden for økologisk landbrug kan nævnes som et eksempel på fondenes arbejde med effekter. Det fremgår af fondens ledelsesberetning til årsregnskabet for 2018, at "Fondens formål er at styrke udviklingsmuligheder og konkurrenceevnen for økologisk landbrug. Fondens strategi 2018-2021 er en differentieret strategi med flere forskellige indsatsområder - og dermed forskellige måder at skabe værdi for sektoren. Fondens indsatsområder tager afsæt i udviklingsmuligheder og udfordringer, som erhvervet står overfor. De understøtter fondens formål om at skabe vækst og udvikling i erhvervet, og at der samtidig adresseres udfordringer, som også samfundsmæssigt er vigtige. Fondens tilgang består dels af et "Push" i form af investering i ny viden og formidling vedrørende primærsektoren og dels af et "Pull" i form af investering i afsætningsfremmende indsatser. Fonden støtter både projekter, der giver værdi her og nu, og projekter der skaber værdier i fremtiden."

Det fremgår endvidere, at projekter støttet af Fonden for økologisk landbrugs ordinære pulje er blevet "effektivt vurderet med udgangspunkt i en forandringssteoretisk ramme. Projekterne har skriftligt skullet redegøre for, om projekterne har afstedkommet de resultater, der forventedes i forbindelse med ansøgningen til fonden. Herudover har projekterne skullet sandsynliggøre, dels hvilke effekter det enkelte projekt har for landmanden, dels hvilke effekter projektet har for samfundet som helhed. På baggrund af ovenstående er der udarbejdet et notat med fokus på fondens resultater og effekter."

I lighed med Fonden for økologisk landbrug har også Promilleafgiftsfonden for landbrug, Svineafgiftsfonden, Kvægafgiftsfonden, Mælkeafgiftsfonden samt Fjerkræafgiftsfonden udarbejdet separate effektivitet vurderingsrapporter på baggrund af projekternes afrapporteringer.

De øvrige fonde har udvalgt et eller flere projekter til en grundigere effektivitet vurdering, og fondene har i forskelligt omfang redegjort for effektivitet vurderingen i fondenes ledelsesberetninger til årsregnskabet. For de fleste fonde gælder,

at alle projekter har skullet udfylde effektvurderingsskemaer, uanset om de er udtaget til en særlig effektvurdering af fondens bestyrelse. Nogle fonde har herudover inviteret udvalgte projektledere til at fremlægge projektsultater og forventede effekter på et bestyrelsesmøde.

Et eksempel på sidstnævnte er Mælkeafgiftsfonden, hvor tre projekter har været udvalgt til en særlig resultatgen- nemgang på et bestyrelsesmøde. Resultatet af disse tre projekter fremgår af fondens årsregnskab. Et af de støttede projekter er 'Mikroflora og komælkstolerance' (DTU). Om dette projekt konkluderes, at projektets forsøg har vist, "at antibiotikummet amoxilin påvirker sammensætningen og reducerer tarmfloraen signifikant, således at der opstår en dysbiotisk tilstand" hos amoxilin-behandlede rotter. Projektet fandt endvidere, "at blot syv dages behandling med amoxilin signifikant påvirker både det humorale- og cellulære immunsystem i tyndtarmen." Resultaterne indikerer bl.a., "at tolerance med partiel hydrolyseret valle var mindre persistent i de antibiotika-behandlede rotter end hos kontrolrotterne, idet valle-specifikt IgE kunne detekteres i de antibiotika-behandlede rotter efter færre allergi-indu- cerende immuniseringer end hos kontrolrotterne". Det forventes, "at den viden projektet bidrager med, kan føre til udvikling af nye og forbedrede hypoallergene mælkebaserede modernælkserstatninger, der specifikt retter sig mod induktion af tolerance hos spædbørn, der har øget risiko for at udvikle mælkeallergi, ved at fremme en gavnlig udvikling af tarmfloraen" (Mælkeafgiftsfondens årsregnskab 2018).

Fondenes arbejde med effektmål og -vurderinger er fortsat under udvikling. Herunder hvordan det kan vurderes, om de støttede projekter bidrager til opfyldelse af fondenes strategier for effekter.

2.6 Generelt om fondenes finansiering

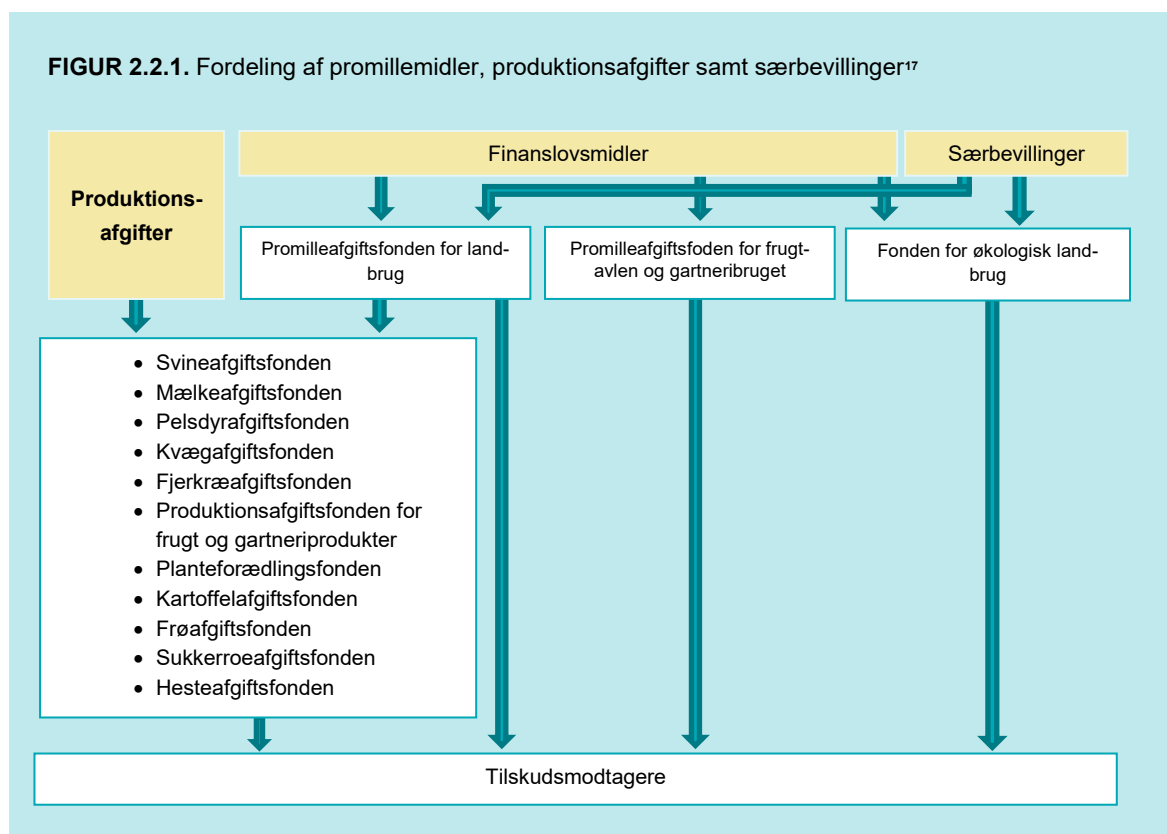
Produktionsafgiftsfondenes hovedindtægtskilde er indbetalte produktionsafgifter. Produktionsafgiftsfundene på landbrugsområdet har herudover også indtægter i form af tilskud fra Promilleafgiftsfonden for landbrug til konkrete projekter.

Promilleafgiftsfondenes midler stammer i 2018 hovedsageligt fra en andel af Miljø- og Fødevareministeriets faste årlige bevilling på finansloven¹⁶. I Fonden for økologisk landbrug stammer midlerne i 2018 hovedsageligt fra sær- bevillinger på finansloven, men fonden har herudover også modtaget en andel af Miljø- og Fødevareministeriets faste årlige bevilling på finansloven.

Figur 2.1 viser et overblik over fordelingen af promillemidler og produktionsafgifter samt særbevillinger.

¹⁶ Midlerne blev frem til 2014 årligt overført fra Skatteministeriet til Miljø- og Fødevareministeriet. Fra 2014 er overførslen omlagt således, at Miljø- og Fødevareministeriet modtager en fast årlig bevilling på finansloven i stedet for den interne statslige overførselsindtægt, jf. tekstanmærkning nr. 160.

FIGUR 2.2.1. Fordeling af promillemidler, produktionsafgifter samt særbevillinger¹⁷



2.6.1 Særbevilling

Udover promillemidler og produktionsafgifter modtager nogle af fondene yderligere særbevilling, som typisk bestemmes på baggrund af politisk aftaler.

Som led i aftalen mellem den daværende regering, Dansk Folkeparti, Liberal Alliance og Det Konservative Folkeparti om fødevarer- og landbrugspakken af december 2015 blev der afsat 30,0 mio. kr. årligt i perioden 2016-2018 til økologiske udviklingsinitiativer. Bevillingen til Fonden for økologisk landbrug har til formål at støtte økologiprojekter, der skal styrke afsætningen og eksporten af økologiske fødevarer, fremme omlægningen til økologi i jordbruget, fastholdelse af økologer og sikre den fortsatte omstilling til økologi i køkkener, herunder på offentlige arbejdspladser. Heraf er 5,0 mio. kr. årligt særskilt afsat til national afsætningsfremme.

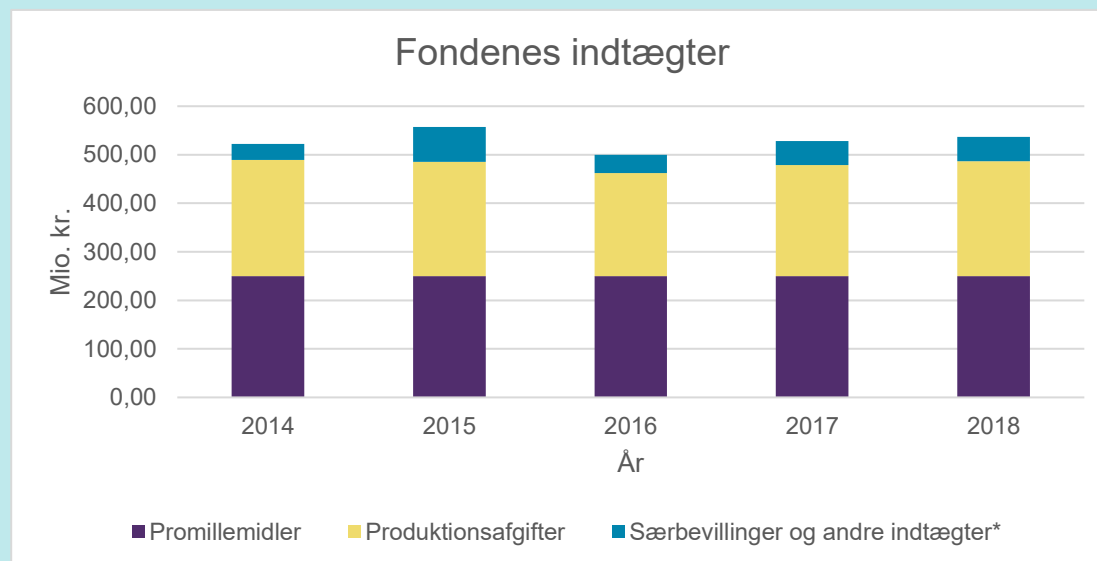
Promilleafgiftsfonden for landbrug modtog i 2018 20 mio. kr., der er afsat til oplandskonsulenter for at målrette placeringen af kompenserende efterafgrøder og kollektive kvælstofvirkemidler.

Produktionsafgiftsfondene opkræver produktionsafgifter med hjemmel i bekendtgørelser, der er udstedt med hjemmel i landbrugsstøtteleven. Opkrævningsgrundlaget varierer fra fond til fond. Fondsmidler, der stammer fra produktionsafgifter, skal efter loven anvendes til projekter indenfor de sektorer, hvor de er opkrævet.

Figur 2.2 viser udviklingen i promille- og produktionsafgiftsfondenes samlede indtægter i 2014-2018.

¹⁷ Produktionsafgiftsfonden for frugt og gartnerprodukter finansieres udelukkende af produktionsafgifter.

FIGUR 2.2. Udviklingen i fondenes samlede indtægter 2014-2018



En specifikation af de enkelte fondes indtægter i 2018 findes i [tabel 3.1](#).

2.7 Generelt om fondenes aktiviteter

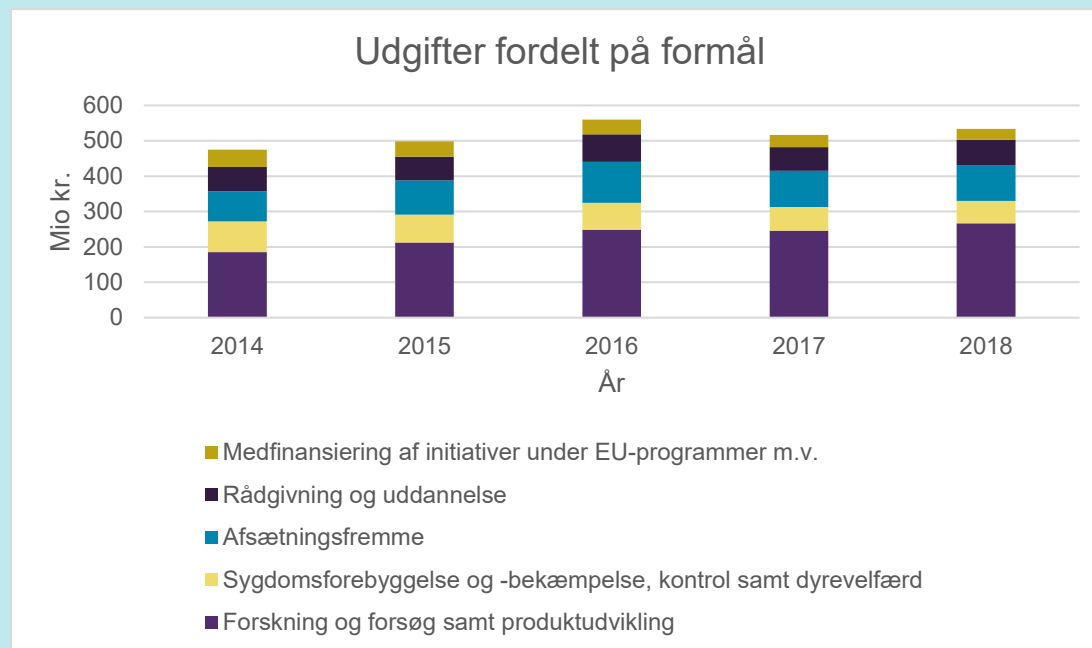
Efter landbrugsstøtteleven kan midler fra promille- og produktionsafgiftsfondene inden for jordbrugsområdet samt Fonden for økologisk landbrug anvendes til finansiering af aktiviteter inden for formålene:

- Afsætningsfremme
- Forskning og forsøg
- Produktudvikling
- Rådgivning
- Uddannelse
- Sygdomsforebyggelse
- Sygdomsbekæmpelse
- Dyrevelfærd
- Kontrol
- Særlige foranstaltninger¹⁸
- Medfinansiering af initiativer under EU-programmer

Figur 2.3 viser udviklingen i fondenes samlede udgifter til aktiviteter fordelt på formål i årene 2014-2018. En mere detaljeret oversigt over de enkelte fondes udgifter til aktiviteter fordelt på formål i 2018 kan ses i [tabel 3.2](#).

¹⁸ Ministeren for fødevarer, fiskeri og ligestilling skal give tilladelse til særlige foranstaltninger.

FIGUR 2.3. Udvikling i fondenes samlede udgifter fordelt på formål 2014-2018¹⁹



Omfanget af fondenes aktiviteter under de enkelte formål er beskrevet i [afsnit 4](#).

Mere generelt kan det oplyses, at der inden for området *forskning og forsøg samt produktudvikling* ydes tilskud til grundlæggende og anvendelsesrelateret forskning af relevans for de pågældende sektorer, særligt med henblik på at udvikle nye eller forbedrede produkter og produktionsmetoder m.v.

Aktiviteter til *afsætningsfremme* omfatter kampagner og markedsføring i bred forstand, informationsformidling og markedsundersøgelser m.v. *Rådgivning og uddannelse* omfatter støtte til konsulentvirksomhed og andre rådgivningsaktiviteter til gavn for producenterne. Uddannelsesaktiviteter omfatter desuden støtte til kurser, efteruddannelse og formidling af information til den enkelte producent.

Inden for områderne *sygdomsforebyggelse og -bekæmpelse, kontrol samt dyrevelfærd* ydes støtte til aktiviteter, der er målrettet sygdomme af offentlig interesse, og som kræver en særlig indsats og bevågenhed. Desuden ydes støtte til forskellige tiltag, herunder udbetaling af erstatning til jordbrugere som følge af konkrete sygdomsudbrud. Formålet - *medfinansiering af initiativer under EU-programmer* - kan blandt andet omfatte medfinansiering af aktiviteter i medfør af landdistriktsprogrammet.

Endelig kan der ydes støtte til andre aktiviteter, som er særskilt godkendt Ministeren for fødevarer, fiskeri og ligestilling. Fondenes revisionsudgifter finansieres af fondsmidlerne, mens udgifterne til den daglige administration i øvrigt dækkes af erhvervets organisationer. Der er i landbrugsstøtteleven mulighed for, at fondsmidler kan anvendes til udgifter til honorarer til bestyrelsesmedlemmer, herunder rejsegodtgørelse. Udbetalingen af honorar skal ske i overensstemmelse med statens almindelige retningslinjer for betaling til medlemmer af kollegiale organer i staten.

¹⁹ Under *Medfinansiering af initiativer under EU-programmer m.v.* medtages udgifter til medfinansiering af initiativer under EU-programmer og udgifter til særlige foranstaltninger.

Det fremgår af [figur 3.1](#), at der i 2018 hovedsageligt er ydet tilskud til *forskning og forsøg samt produktudvikling*. Tilskuddet til disse formål er i forhold til 2018 steget med 8,3 pct. Udgifterne til *afsætningsfremme* er faldet med 0,6 pct., og udgifterne til *sygdomsforebyggelse og -bekæmpelse, kontrol samt dyrevelfærd* er faldet med 4,9 pct. Udgifterne til formålet *medfinansiering af initiativer under EU-programmer m.v.* er faldet med 13,1 pct., mens udgifterne til *rådgivning og uddannelse* er steget med 6,7 pct.

3. Fondenes virksomhed i 2018

3.1 Fondenes finansieringsgrundlag

Fondenes virksomhed er baseret på løbende indtægter. Tabel 3.1 viser fondenes indtægter i 2018 fordelt på indtægtskilder. Som det fremgår af tabellen nedenfor, var fondenes samlede indtægter i 2018 på 536,9 mio. kr. Dertil kommer en overførsel af ubrugte fondsmidler fra 2017 til 2018 på 111,2 mio. kr. En mere detaljeret beskrivelse af de enkelte fondes indtægter findes i 5-årsoversigten i bilagsdelen.

TABEL 3.1. Fondenes finansieringsgrundlag i 2018 fordelt på indtægtskilder²⁰

Beløb i 1.000 kr.	Produktionsafgifter	Finanslovs- midler	Andre indtægter (Særbevilling m.m.)	2018 i alt
Promilleafgiftsfonden for landbrug	0	232.800	20.167	252.967
Promilleafgiftsfonden for frugtavl og gartneribruget	0	7.200	-12	7.188
Fonden for økologisk landbrug	0	10.000	29.874	39.874
Svineafgiftsfonden	113.006	0	646	113.652
Mælkeafgiftsfonden	44.925	0	-96	44.829
Pelsdyrafgiftsfonden	19.840	0	-20	19.820
Kvægaftgiftsfonden	16.676	0	-260	16.416
Fjerkræafgiftsfonden	10.622	0	-45	10.577
Produktionsafgiftsfonden for frugt og gartneruprodukter	11.969	0	11	11.980
Planteforædlingsfonden ²¹	8.261	0	0	8.261
Kartoffelafgiftsfonden	6.197	0	-15	6.182
Frøafgiftsfonden	2.342	0	-3	2.339
Sukkerroeafgiftsfonden	1.473	0	-1	1.472
Hesteafgiftsfonden	1.316	0	0	1.316
2018 i alt	236.627	250.000	50.246	536.873

²⁰ De negative tal i tabel 3.1 stammer fra negative renter.

²¹ Planteforædlingsfondens regnskab for 2018 er godkendt jf. den givne dispensation af 23. marts 2018 fra administrationsbekendtgørelsens krav om egenkontrolprogram mv. grundet fondens særlige karakter. I 2020 igangsættes en afklaring af det juridiske set-up for fonden fremadrettet.

Fondene kan i begrænset omfang overføre midler til efterfølgende år. Overførslerne må ikke medføre, at der etableres en egentlig fondskapital, men de enkelte fonde kan operere med en sikkerhedsmargin af en størrelsesorden, som fondens konkrete forhold berettiger til.

3.1.1 Finanslovsmidler

Promilleafgiftsfondens indtægter stammer fra en andel af Miljø- og Fødevarerministeriets årlige bevilling på finansloven. I 2018 modtog Promilleafgiftsfonden for landbrug 232,8 mio. kr. i ordinær bevilling. Promilleafgiftsfonden for frugtavl og gartnerbruget modtog 7,2 mio. kr. og Fonden for økologisk landbrug modtog 10,0 mio. kr.

Herudover modtog Promilleafgiftsfonden for landbrug og Fonden for økologisk landbrug særbevillinger i 2018. Se [afsnit 2.6.1](#) for at læse mere om særbevillingerne.

Ovennævnte fonde har tilsammen oppebåret et samlet beløb på 250 mio. kr. hvilket svarer til lidt under halvdelen af fondenes samlede indtægter.

3.1.2 Produktionsafgiftsfondenes indtægter

Produktionsafgiftsfondenes indtægter fra produktionsafgifter var i 2018 på 236,6 mio. kr. Hertil kommer tilskud fra Promilleafgiftsfonden fra landbrug²² og andre indtægter, herunder særbevillinger. Samlet set udgør produktionsafgiftsfondenes indtægter således 354,5²³ mio. kr.

Som det ses af tabel 3.1 er der betydelig forskel på størrelsen af de enkelte produktionsafgiftsfondenes indtægter fra produktionsafgifter, hvilket skyldes produktionsomfanget i de respektive sektorer/brancher, forskellige afgiftssatser samt sektorernes forskelligheder.

3.2 Fondenes aktiviteter i 2018

Fondene har i 2018 afholdt udgifter til aktiviteter for i alt 533,2 mio. kr.²⁴ fordelt på følgende overordnede formål:

- Forskning og forsøg samt produktudvikling
- Afsætningsfremme
- Rådgivning og uddannelse
- Sygdomsforebyggelse og -bekæmpelse, kontrol samt dyrevelfærd
- Medfinansiering af initiativer under EU-programmer m.v.²⁵

Fonden har yderligere udgifter til revision, godtgørelse mv. jf. [afsnit 2.7](#).

Af figur 3.1 fremgår den samlede fordeling af fondsmidlerne mellem disse overordnede formål.

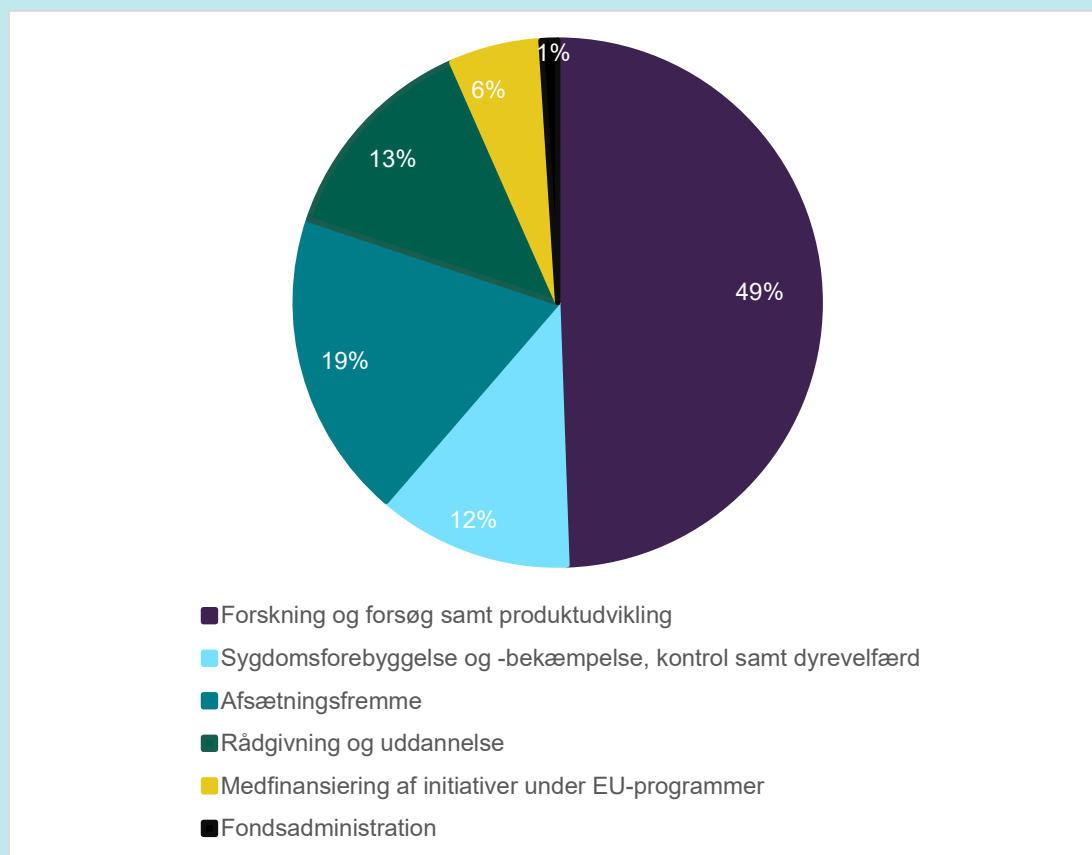
²² Det samlede tilskud fra Promilleafgiftsfonden for landbrug til produktionsafgiftsfondene udgør 117,7 mio. kr.

²³ Indtægterne er summen af produktionsafgiftsfondenes produktionsafgifter, andre indtægter (særbevillinger, negative renter m.m.) for produktionsafgiftsfondene og tilskud fra Promilleafgiftsfonden for landbrug til produktionsafgiftsfondene.

²⁴ Hertil kommer Fonden for Økologisk Landbrugs udgifter på administration af særpuljer på 471 t.kr., der er indgået særftale om.

²⁵ Under *Medfinansiering af initiativer under EU-programmer m.v.* medtages udgifter til medfinansiering af initiativer under EU-programmer og udgifter til særlige foranstaltninger.

FIGUR 3.1. Samlede udgifter fordelt på formål



En detaljeret oversigt over de enkelte fondes fordeling af midler på formål i 2018 fremgår af tabel 3.2.

TABEL 3.2. Fondenes udgifter fordelt på formål 2018

1.000 kr.	Forskning og forsøg samt produktudvikling	Afsætningsfremme	Rådgivning og uddannelse	Sygdomsforebyggelse og -bekæmpelse, kontrol og dyrevelfærd	Medfinansiering af initiativer under EU-programmer	Formål i alt
Promilleafgiftsfonden for landbrug	47.739	21.650	48.304	0	17.321	135.014
Promilleafgiftsfonden for frugtavl og gartneribrug	6.177	0	964	0	0	7.141
Fonden for økologisk landbrug	4.942	24.936	7.612	0	849	38.339
Svineafgiftsfonden	110.749	26.932	2.219	27.044	5.069	172.013
Mælkeafgiftsfonden	45.602	13.168	2.005	6.295	3.529	70.599
Pelsdyrafgiftsfonden	19.638	0	0	16.230	0	35.868

Kvægafgiftsfonden	4.120	6.562	5.415	7.264	218	23.579
Fjerkræafgiftsfonden	4.535	2.198	1.671	6.958	201	15.563
Produktionsafgiftsfonden for frugt og gartneriprodukter	2.892	5.076	968	0	2.976	11.912
Planteforædlingsfonden	8.238	0	0	0	0	8.238
Kartoffelafgiftsfonden	5.378	702	379	266	0	6.725
Frøafgiftsfonden	3.346	0	714	0	0	4.060
Sukkerroefgiftsfonden	2.150	0	225	0	0	2.375
Hesteafgiftsfonden	802	0	970	0	0	1.772
Formål i alt	266.308	101.224	71.446	64.057	30.163	533.198

Tabel 3.2 Fondenes udgifter i 2018 fordelt på formål²⁶.

Fondens administrationsudgifter fremgår af tabel 3.3.

TABEL 3.3 Fondenes udgifter i alt 2018

1.000 kr.	Formål i alt	Fondsadministration	Udgifter i alt
Promilleafgiftsfonden for landbrug	135.014	1.438	136.452
Promilleafgiftsfonden for frugtavlen og gartneribruget	7.141	98	7.239
Fonden for økologisk landbrug	38.339	1.142	39.481
Svineafgiftsfonden	172.013	716	172.729
Mælkeafgiftsfonden	70.599	644	71.243
Pelsdyrafgiftsfonden	35.868	87	35.955
Kvægafgiftsfonden	23.579	512	24.091
Fjerkræafgiftsfonden	15.563	464	16.027
Produktionsafgiftsfonden for frugt og gartneriprodukter	11.912	126	12.038
Planteforædlingsfonden	8.238	23	8.261
Kartoffelafgiftsfonden	6.725	70	6.795
Frøafgiftsfonden	4.060	33	4.093
Sukkerroefgiftsfonden	2.375	29	2.404
Hesteafgiftsfonden	1.772	73	1.845
Udgifter i alt	533.198	5.455	538.653

Tabel 3.3 Fondenes administrations udgifter samt udgifter i alt i 2018.

²⁶ Fordelingen af tilskudsmidler på de enkelte formål og tilskudsmodtagere fremgår af bilagsdelen.

4. De enkelte fondes aktiviteter

Det følgende afsnit giver et overordnet indblik i de konkrete aktiviteter, som fondene har støttet i 2018. For hver enkelt fond redegøres for aktiviteter, der er ydet tilskud til under hvert af de støtteberettigede formål. Da fondene typisk støtter en lang række projekter, repræsenterer de beskrevne aktiviteter kun et lille udpluk af de mange aktiviteter, som fondene har støttet.

For mere detaljerede informationer henvises til regnskabstallene i bilagsdelen samt til de enkelte fondes hjemmesider, som indeholder fondenes regnskaber med fondsbestyrelsernes beretninger²⁷.

På baggrund af fondenes egenkontrolrapporter vurderes det at fondenes tilskudsforvaltning i 2018, i alle væsentlige henseender har levet op til de forvaltningsretlige regler og principper som beskrevet i Finansministeriets vejledning om effektiv tilskudsforvaltning, samt landbrugsstøtloven, administrationsbekendtgørelsen og øvrig lovgivning.

4.1 Promilleafgiftsfonden for landbrug

Fondens samlede indtægter var i 2018 på 295 mio. kr.²⁸ Der blev i 2018 bevilliget tilskud til i alt 26 tilskudsmodtagere, hvoraf ni var produktionsafgiftsfondene. Fondens samlede tilskud til produktionsafgiftsfondene udgjorde 117,7 mio. kr., svarende til 46,5 pct. af Promilleafgiftsfonden for landbrugs samlede tilskud. Fonden udbetalte 135 mio. kr.²⁹ som direkte støtte til selvstændige aktiviteter, hvoraf udvalgte projekter beskrives kort i det følgende.

Under formålene *forskning og forsøg* samt *produktudvikling* støttede fonden med 47,7 mio. kr. SEGES har modtaget støtte til et projekt, der har til formål at give kvægbrugeren viden om, hvordan produktionens klimapåvirkning kan minimeres, så det er muligt at opretholde eller øge produktionen uden risiko for uventede negative effekter på klimapåvirkningen. Projektet sikrer kvægbrugerne kendskab til klimapåvirkningerne fra forskellige produktionssystemer og produktionsmåder, både de direkte og indirekte.

Til formålet *afsætningsfremme* blev der givet støtte på i alt 21,7 mio. kr. Madkulturen fik støtte til et projekt, der har til formål at bidrage til en øget maddannelse blandt skoleelever. Dette skal ske ved at fremme deres viden om bæredygtig produktion og forbrug og derved styrke deres kompetencer som bevidste forbrugere. På langt sigt er det målet, at dette skal være til gavn for efterspørgslen og fremme afsætningen af bæredygtigt producerede fødevarer.

Fonden støttede formålene *rådgivning og uddannelse* med 48,3 mio. kr. En del af midlerne er givet til SEGES. Dette projekt har til formål at sikre, at landmanden kan optimere bedriften ressourceeffektivt under den ændrede natur og miljøregulering. Dette sikres ved, at landmanden skal have let adgang til opdateret viden om regler med miljøgodkendelse af husdyrbrug, mark og gødningsplanlægning, beskyttelse af drikkevand og vandløbsvedligeholdelse.

²⁷ En liste over fondenes hjemmesider og generel vejledning om, hvor der kan findes yderligere information om fondene, findes i [afsnit 5](#).

²⁸ Se Promilleafgiftsfonden for landbrugs regnskab i bilag 1.1.

²⁹ Udgiften er summe af støtte givet til de direkte støttemodtagere. Udgiften fremkommer ved at beregne det samlede tilskud fordelt på tilskudsmodtagere minus det samlede tilskud til produktionsafgiftsfondene.

Promilleafgiftsfonden for landbrug støttede i 2018 formålet *medfinansiering af initiativer under EU-programmer* med 17,3 mio. kr. Et af de støttede projekter har til formål at sikre, at der fra nationale og internationale forsøgs- og forskningsresultater genereres lettilgængelig og anvendelig viden til det økologiske landbrugsfaglige område. Derudover udbredes der i projektet aktuel viden om regler og rammevilkår for den økologiske landbrugsproduktion. Den genererede viden formidles direkte til den økologiske landmand, der således kan drive en konkurrencedygtig produktion.

4.2 Promilleafgiftsfonden for frugtavl og gartnerbruget

Promilleafgiftsfonden for frugtavl og gartnerbruget har i 2018 i alt anvendt 7,1 mio. kr.³⁰

Størstedelen af fondens midler er anvendt under formålet *forskning og forsøg*. Under dette formål er der i alt ydet støtte for 6,2 mio. kr. Et af de projekter der har modtaget støtte har til formål at give producenterne redskaber til og indsigt i at sikre en større jordfrugtbarhed ved målrettet brug af grøntgødning og efterafgrøder. Formålet er med andre ord at øge jordfrugtbarhed, kvalitet og udbytte i produktionen af grøntsager på friland.

Gartnerirådgivningen fik også støtte til et projekt under formålet *forskning og forsøg*. Dette projekt har til formål at udbygge en intensiv og økonomisk rentabel produktion af økologisk æblebrug i Danmark, herunder en udvidelse af antallet af avlere samt af det økologisk dyrkede areal. Der er udarbejdet økonomiske kalkuler således avlere kan støttes i beregninger af omlægningsscenarier. Det forventes, at projektet vil være med til at øge arealet med økologisk æbleproduktion i Danmark.

Under formålene *rådgivning og uddannelse* har fonden ydet støtte for 1 mio. kr. Økologisk landsforening har modtaget tilskud til et projekt, der har til formål at øge konkurrencedygtighed og miljøresultater ved at udbrede viden om økologisk frugt- og grøntproduktion samt viden om nye markedsmuligheder. Den rivende vækst i salget af økologiske grøntsager skaber nye muligheder for avlere, såvel økologiske som konventionelle der vil starte eller udvide en produktion.

Under formålene *rådgivning og uddannelse* er der også ydet støtte til et projekt, der har fokus på at sikre færre pesticidrester i jordbær og hindbær. Bær og i særdeleshed jordbær indeholder mange pesticidrester. Selvom danske bær har færre rester end udenlandske, er det en uholdbar situation, da enhver rest, er en rest for meget for medier og forbrugere, uanset om restindholdet i danske bær er fuldt lovligt. Jordbærproduktionen i Danmark er kendetegnet ved, at der er mange små producenter, som ikke er i kontakt med rådgivningstjenesten. Derfor har dette projekt til formål at rådgive specielt mindre avlere i optimal brug af pesticider, så risikoen for rester formindskes.

4.3 Fonden for økologisk landbrug

Fonden for økologisk landbrug har i 2018 i alt anvendt 38,3 mio. kr.³¹

³⁰ Se Promilleafgiftsfonden for frugtavl og gartnerbrugets regnskab i bilag 1.2.

³¹ Se Fonden for økologisk landbrugs regnskab i bilag 1.3.

Under formålene *forskning og forsøg* er der i alt uddelt 4,9 mio. kr. Et af de projekter der har modtaget støtte har til formål at anvise de økologiske landmænd mulighed for en mere robust økonomi, bedre klimaaftryk og større biodiversitet gennem agerskovbrug. Projektet har screenet agerskovbrug indlands og udenlands med fokus på økonomi, biodiversitet og klima, og projektet har fremsat otte konkrete bud på agerskovbrug, der er egnede under danske økologiske forhold.

Fonden har ydet støtte til formålet *afsætningsfremme* med 24,9 mio. kr. Et projekt, der har modtaget støtte, har haft til formål at medvirke til reduktion af metan. Viden om foderratio-ernes påvirkning på metan-udskillelse er af stor værdi for mælkeproducenterne, idet de økologiske mælke-producenter står overfor en reel udfordring med hensyn til at reducere mængden af klimagasser. Der er under særpuljen 'National Afsætningsfremme' ydet støtte til et projekt, der har til formål at øge afsætningen af økologiske produkter. Dette opnås ved at informere forbrugerne om den positive sammenhæng mellem økologi og bedre levevilkår for bier. En viden som styrker de økologiske varers merværdi og skaber et øget salg.

Under formålene *rådgivning og uddannelse* er der givet støtte for 7,6 mio. kr. Landbrug & Fødevarer har modtaget støtte til et projekt med formålet at analysere, i hvilket omfang omlægning til økologisk jordbrug med øget græsdyrkning kan medregnes i den nationale opfyldelse af reduktionsmålene for drivhusgasudledning, og dermed styrke landmændenes muligheder for at få succes med økologiske omlægning. Dernæst skal projektet give faglige anbefalinger til, hvordan reglerne for drivhusgasreduktion kan indrettes, så det giver størst mulig motivation til at anvende græsdyrkning som målrettet klimaværkstøj i det økologiske jordbrug.

Under særpuljen '*Viden og Kompetence*' har fonden givet støtte til SEGES til et projekt, der har til formål at fremme omlægningen til økologisk produktion ved at gennemføre omlægningstjek i primærsektoren. Omlægningstjek er rettet mod konventionelle landmænd, som overvejer at omlægge til økologi. Et omlægningstjek kan bidrage med et grundlag for at træffe en beslutning om evt. omlægning til økologi.

Fonden for økologisk landbrug har under formålet *medfinansiering af initiativer under EU-programmer* ydet støtte for 0,8 mio. kr. Økologisk Landsforening modtog støtte til et projekt der har til formål at bistå økologiske landmænd, herunder også de store økologiske planteavlere, med at finde praksisnære og økonomisk ansvarlige metoder til at fremskaffe økologiske næringsstoffer og samtidig forbedre jordens frugtbarhed ved at producere og anvende kompost.

4.4 Svineafgiftsfonden

Svineafgiftsfonden har i 2018 anvendt i alt 172 mio. kr.³²

Fonden har støttet formålene *forskning og forsøg* samt *produktudvikling* med 110,7 mio. kr. SEGES har modtaget støtte til et projekt, der har til formål at belyse, hvordan svineproducenterne opnår den bedste foderudnyttelse og dermed mindste næringsstofudledning. Dette forudsætter, at datagrundlaget og næringsstofindhold i foderet er opdateret og at ny viden om fodring implementeres i praksis.

Under formålet *afsætningsfremme* har fonden i 2018 bevilget 26,9 mio. kr. i støtte. Et af de projekter, der har modtaget støtte, er en del af et større sammenhængende projekt. Projektet har modtaget støtte til 1. projektfase, og det

³² Se Svineafgiftsfondens regnskab i bilag 1.4.

har til formål at udarbejde en detaljeret drejebog for, hvordan grisekødssektoren kunne udvikle et certificeringsprogram, der imødekommer ønsket om at kunne dokumentere grisekødsproduktionens bæredygtighed og samtidig tage højde for produktionens indretning.

Svineafgiftsfonden har i alt støttet *uddannelse* med 2,2 mio. kr. Teknologisk institut modtog støtte til et projekt, der har til formål at sikre et rekrutteringsgrundlag af veluddannede kandidater og at fremme kødforskningen i Danmark. Dette sker bl.a. via undervisning af kødpraktikanter, medfinansiering af ph.d.-stipendium og aktiv medvirken i nationale og internationale netværk. Målene for 2018 var at udarbejde et nyt introduktionsforløb for kødpraktikanter, og at seks studerende vælger kødpraktikken samt at skitsere et talentudviklingsforløb, der kan understøtte kødsektorens kompetencebehov.

Under *sygdomsforebyggelse og kontrol* har fonden i 2018 bevilget 27 mio. kr. i støtte. Et af de støttede projekter har til formål at levere et afgørende bidrag i form af risikoanalyser, risikovurderinger og andre analyser til forebyggelse af zoonotiske infektioner, til overvågning af restkoncentrationer af antibiotika, forbudte stoffer og miljøfremmende stoffer såvel som resistente bakterier, til det veterinære beredskab, til optimering af eksisterende overvågningsprogrammer samt til modernisering af kødkontrollen. Yderligere tilvejebringes viden og dokumentation for anvendelse af biprodukter på en sikker og omkostningseffektiv måde.

Under formålet *medfinansiering af initiativer under EU-programmer* har fonden ydet støtte for 5,1 mio. kr. Et af de projekter, der har modtaget støtte, har til formål at etablere og opbygge en stærk position for afsætning af svinekød via den moderne detailhandel og food servicesektor i Kina.

4.5 Mælkeafgiftsfonden

Mælkeafgiftsfonden har i 2018 i alt anvendt 70,6 mio. kr.³³

Fonden anvendte i 2018 45,6 mio. kr. til formålene *forskning og forsøg*. Aarhus Universitet modtog støtte til et projekt, der har til formål at udnytte eksisterende data om køernes aktivitet og udvikle en algoritme, som kan udpege køer med klovlidelser. Herved får landmanden et redskab, som uden ekstra omkostninger eller tidsforbrug kan hjælpe med at identificere behandlingskrævende køer. Tidlig og konsekvent behandling af klovlidelse forventes at føre til højere mælkeydelse, bedre økonomi, større arbejdsglæde og bedre dyrevelfærd.

Mælkeafgiftsfonden har støttet formålet *afsætningsfremme* med 13,2 mio. kr. Mejeriforeningen modtog støtte til et projekt, der har til formål at fortsætte og intensivere indsatsen på dyrevelfærdsområdet, således at producenterne tydeligt kan debattere dette emne og vise forbrugere, detailhandel og andre interessenter, at emnet og deres eventuelle bekymringer om dyrevelfærd tages alvorligt, men samtidig også tydeliggøre, at Danmark er langt fremme på dette område, og at Danmark har flere projekter i gang, der har som mål at gøre producenterne endnu dygtigere.

Under formålet *rådgivning* har fonden ydet støtte for 2 mio. kr. Økologisk Landsforening modtog støtte til et projekt ved navn "mere udeliv til økokøer". Projektet har til formål at undersøge og demonstrere, hvordan økologiske malkekøer kan få adgang til mere udeliv i vinterperioden.

³³ Se Mælkeafgiftsfondens regnskab i bilag 1.5.

Under *sygdomsforebyggelse* blev der i 2018 støttet med 6,3 mio. kr. Landbrug & Fødevarer var eneste støttemodtager og fik støtte til et projekt, der har til formål at fastholde Danmarks høje veterinære stade og dermed sikre dansk kvægbrugs eksportmuligheder. Målet er at gennemføre den lovomfattede overvågning for IBR, BVD og Salmonella Dublin, gennemføre overvågningen for B-streptokokker, optimere detektionen af indslæb af de nævnte infektioner, fremme smittebeskyttelse samt varetage kvægbrugets veterinære beredskab.

Under formålet *medfinansiering af initiativer under EU-programmer* har fonden i 2018 støttet projekter med 3,5 mio. kr. Mejeriforeningen modtog støtte til en kampagne der har til formål at få mennesker i alle aldersgrupper til at betragte mælk som en naturlig og positiv del af deres hverdag. Kampagnens målsætning er at stoppe den negative udvikling i danskernes holdning til mælk, således at forbruget af drikkemælk igen på kort sigt vil være stigende. Kampagnen vil primært slå på emotionerne og forsøge at bygge en følelsesmæssig bro til mælk. Det er især i gruppen af 20-29-årige, at antallet af mælkedrukkere falder mest. Kampagnen har derfor sit primære fokus på denne gruppe, da netop denne målgruppe har en tendens til at overse mælken som et naturligt, ukompliceret valg blandt de øvrige drikkevarer.

4.6 Pelsdyragiftsfonden

Pelsdyragiftsfonden har i 2018 i alt anvendt 35,9 mio. kr.³⁴

Under formålene *forskning og forsøg* har fonden støttet projekter med 19,6 mio. kr. i 2018. Aarhus Universitet modtog støtte til et projekt, der har til formål at undersøge, om der er fagligt grundlag for at justere tilsætningen af vitaminer til fodercentralfoder. Dette skal ske ved at undersøge, om mink hos kommercielle farmere fodret med fodercentralfoder udskiller de samme store mængder B-vitamin og B-vitaminmetabolitter, som er fundet i kontrolrede forsøg på Kopenhagen Farm. Samtidig skal det belyse, om E-vitaminbehovet er opfyldt.

Fonden har under formålet *sygdomsbekæmpelse* anvendt 16,2 mio. kr. Dansk Pelsdyravlerforening var eneste støttemodtager, og de modtog støtte til et projekt, der har til formål at bidrage til bekæmpelsen af sygdommen Plasmacytose. Dette sker gennem sygdomsovervågning af landets besætninger på baggrund af et offentligt regelsæt, som tillige stiller krav om iværksættelse af forskellige foranstaltninger for at bekæmpe sygdommen. Derudover skal der gennemføres sanering af farme som supplement til kravene i det offentlige regelsæt. Sluttelig skal der iværksættes informationskampagner om smittebeskyttelse i de danske besætninger.

4.7 Kvægafgiftsfonden

Kvægafgiftsfonden har i 2018 i alt anvendt 23,6 mio. kr.³⁵

Fonden støttede i 2018 formålene *forskning og forsøg* med 4,1 mio. kr. Aarhus Universitet modtog støtte til et projekt, der har til formål at skabe grundlaget for en forbedret sundhed og produktivitet i slagtekalveproduktionen med særlig fokus på øget tilvækst og reduceret medicinforbrug. Desuden er formålet at udvikle forebyggelsesstrategier baseret på proaktivt management og optimal ressourceudnyttelse til gavn for producenter og kvægbrugets

³⁴ Se Pelsdyragiftsfondens regnskab i bilag 1.6.

³⁵ Se Kvægafgiftsfondens regnskab i bilag 1.7.

image. Projektet fokuserer på et hidtil forsømt led i produktionen af slagtekalve, nemlig overgangsperioden fra mælk til fast foder.

Under formålet *afsætningsfremme* har Kvægafgiftsfonden anvendt 6,6 mio. kr. Kødbranchens Fællesråd modtog støtte til et projekt, der har til formål at rådgive oksekødssektoren via øget markedsindsigt, der kan danne grundlag for strategiske såvel, som markeds-mæssige beslutninger med henblik på øget afsætning af okse- og kalvekød til både Danmark og eksportmarkederne.

Under *rådgivning og uddannelse* blev der i 2018 støttet projekter med 5,4 mio. kr. Et af de støttede projekter udføres af Kødbranchens Fællesråd og har til formål at styrke den danske kødbranches kompetenceniveau og rekrutteringsevne. Gennem kampagnen Minds Behind Meat rekrutteres til jobs i kødbranchen og sideløbende kompetenceudvikles udvalgte uddannelser og uddannelsesprofiler i et strategisk samarbejde mellem branche, uddannelsesinstitutioner og fagforbund, så uddannelserne bedre matcher branchens nuværende og fremtidige behov.

Kvægafgiftsfonden har støttet *sygdomsforebyggelse, kontrol samt dyrevelfærd* med 7,3 mio. kr. Et af de projekter, der har modtaget støtte, har til formål at dokumentere, hvordan vi får mest muligt dyrevelfærd indenfor de givne fysiske rammer og managementsystemer i nutidens og fremtidens kostalde. Dette gøres ved at frembringe viden om, hvordan køernes adfærd eventuelt har ændret sig i kostalden ved indførelse af nye rutiner og metoder til fodring, opstaldning samt management og holde det op imod de gældende anbefalinger til indretning af stalde til kvæg.

Fonden anvendte i 2018 0,2 mio. kr. til formålet *medfinansiering af initiativer under EU-programmer*. SEGES modtog støtte til et projekt, der har til formål at fremme den danske natur ved at understøtte naturplejerne med viden og værktøjer, der gør det muligt for dem at optimere økonomien på deres bedrifter ved forbedret management, afsætning af kød til en merpris og bedre udnyttelse af tilskudsordningerne.

4.8 Fjerkræafgiftsfonden

Fjerkræafgiftsfonden har i 2018 anvendt 15,6 mio. kr.³⁶

Under formålene *forskning og forsøg* har fonden anvendt 4,5 mio. kr. SEGES modtog støtte til et projekt, der har til formål at skaffe høj kvalitetsprotein i Danmark, så danske aktører kan etablere anlæg og levere grønt protein til erstatning for blandt andet importeret soja og dermed styrke profilen af blandt andet økologiske fjerkræproduktion.

Fonden har i 2018 anvendt 2,2 mio. kr. til formålet *afsætningsfremme*. Danske Æg modtog støtte til et projekt, der har til formål at øge afsætningen af æg og æg-produkter på markeder udenfor EU. Gennem adgang til flere markeder udenfor EU er forventningen, at det på sigt vil være muligt at indgå kontrakt med flere udenlandske aftagere.

Fjerkræafgiftsfonden har støttet formålene *rådgivning og uddannelse* med 1,7 mio. kr. Under disse formål modtog Landbrug & Fødevarer støtte til et projekt, der har til formål at sikre, at branchens producenter og rådgivere løbende har indblik i lovgivningen vedrørende miljøregulering og den miljøteknologiske udvikling.

Under *sygdomsforebyggelse og dyrevelfærd* blev der i 2018 støttet med 7 mio. kr. Landbrug & Fødevarer modtog støtte til et projekt, der har til formål løbende at varetage og sikre, at primærproducenterne og fjerkræbranchen er

³⁶ Se Fjerkræafgiftsfondens regnskab i bilag 1.8.

informeret om nye tiltag. Endvidere var formålet at sikre målgruppen ressourcer og kompetencer til at deltage i dialogen med omverdenen i relation til dyrevelfærdsmæssige forhold.

Under formålet *medfinansiering af initiativer under EU-programmer* anvendte fonden 0,2 mio. kr. i 2018. Økologisk Landsforening modtog støtte til et projekt, der har til formål at overføre og implementere forskningsresultater vedrørende brug af kyllingemødre i praksis og registrere effekten heraf. Det skal undersøges, hvorledes brugen af kunstige kyllingemødre påvirker dyrevelfærd og produktivitet i både opdræts- og æglægningsperioden.

4.9 Produktionsafgiftsfonden for frugt og gartneriprodukter

Produktionsafgiftsfonden for frugt og gartneriprodukter har i 2018 anvendt 11,9 mio. kr.³⁷

Under formålene *forskning og forsøg* har fonden anvendt 2,9 mio. kr. Et af de projekter, der modtog støtte, har til formål at forbedre udbytte og kvalitet i den økologiske produktion i væksthus af krydderurter og småplanter til udplantning. Dyrkning af økologiske planter i pletter kræver et godt dyrkningsmedie, der kan levere næringsstoffer, især kvælstof, i hele dyrkningsperioden. Der blev afprøvet seks forskellige dyrkningsmedier i tre plantekulturer, og ud fra resultater af jordprøver kunne det konkluderes, at ikke alle dyrkningsmedier var i stand til at levere næring for hele dyrkningsperioden.

Fonden anvendte i 2018 5,1 mio. kr. under formålet *afsætningsfremme*. Løgdriverklubben Danmark modtog støtte til et projekt, der har til formål at skabe fornyet og øget interesse for køb og anvendelse af løgblomster i potte samt tulipaner med og uden løg. Målet søges nået gennem brug af de sociale medier via hjemmeside med blog og adgang til Facebook, Pinterest og Instagram.

Produktionsafgiftsfonden for frugt og gartneriprodukter har under *rådgivning og uddannelse* støttet projekter med 1 mio. kr. Flora Dania modtog støtte til et projekt, der har til formål at indhente og videreformidle indkøbs- og forbrugeradfærd med henblik på tilpasning af produktioner og salgsarbejde. Analyserne bearbejdes og videreformidles til brug for de relevante fora. I 2018 var der stigende fokus på miljø og bæredygtighed fra forbrugerne, hvilket også afspejles i de professionelle indkøbers efterspørgsel.

Under *medfinansiering af initiativer under EU-programmer* anvendte fonden 3 mio. kr. Dansk Gartneri var en af modtagerne, og deres projekt har til formål at øge det daglige forbrug af frisk frugt og grønt målt i både værdi og mængde blandt børnefamilier og indenfor food service industrien.

4.10 Planteforædlingsfonden

Planteforædlingsfonden har i 2018 anvendt 8,2 mio. kr.³⁸

Fondens tildelte midler er alle blevet anvendt inden for formålet *produktudvikling*. Forædlingsarbejdet blev således støttet ved, at de 43 sortsejere, som er registreret hos Planteforædlingsfonden, modtog deres andel af de opkrævede afgifter som vederlag for udført planteforædling. Der blev således fordelt 8,2 mio. kr. blandt sortsejerne.

³⁷ Se Produktionsafgiftsfonden for frugt og gartneriprodukters regnskab i bilag 1.9.

³⁸ Se Planteforædlingsfondens regnskab i bilag 1.10.

4.11 Kartoffelafgiftsfonden

Kartoffelafgiftsfonden har i 2018 anvendt 6,7 mio. kr.³⁹

Fonden støttede i 2018 formålene *forskning og forsøg* med 5,4 mio. kr. SEGES modtog støtte til et projekt, der har til formål at afprøve en række nye ukrudtsmidler, som forventes at kunne give en effektiv bekæmpelse af spildkartofler i korn, således at opformering af kartoffelbrok og andre sædskiftesygdomme forebygges. Et andet projekt, der modtog støtte under *forskning og forsøg*, har til formål at få et overblik over hvilke sygdomme, der forekommer i dansk kartoffelavl, samt omfanget af disse, og ud fra dette tage stilling til evt. nye tiltag mod specifikke sygdomme. Specielt har der været fokus på at få større klarhed over forekomst af sygdommen Black Dot og dens udvikling i dansk kartoffelavl.

Under formålet *afsætningsfremme* anvendte fonden 0,7 mio. kr. Madkulturen modtog støtte til et projekt, der har til formål at styrke afsætningen af kartofler til unge forbrugere. Unge i aldersklassen 21-25 år har det laveste forbrug af kartofler i deres måltider. Det er samtidig i denne alder, at de unge flytter hjemmefra og danner deres fremtidige madvaner og præferencer, og det kræver en indsats, hvis generationen skal tage kartoflerne tilbage i deres køkkener. Projektets mål har været at involvere og bruge de unges egne input, for at kunne vælge de rette strategier og iscenesætte kartofler rigtigt i deres måltidsløsninger.

Under *rådgivning og uddannelse* anvendte fonden 0,4 mio. kr. Økologisk Landsforening modtog støtte til et projekt, der har til formål at styrke den økologiske kartoffelproduktion ved at øge udbyttesikkerhed og afsætning af den danske økologiske spisekartoffel. Det løses ved gennemførelse af projektets fire arbejdsplaner: Øget dyrkningsikkerhed, sammenhæng mellem produktion og marked, øget samarbejde mellem avlere, rådgivere og pakkerier samt "kend din kartoffel".

Kartoffelafgiftsfonden anvendte i 2018 0,3 mio. kr. under formålene *sygdomsforebyggelse* og *sygdomsbekæmpelse*. SEGES modtog støtte til et projekt, der har til formål at sikre kartoffelerhvervet det bedst mulige udgangspunkt for et højt udbytte og en god kvalitet af præbaislæggkartofler til brug i den videre fremavl af danske læggekartofler. Det sker ved at sikre adgang til patogenfrie og sortsægte miniknolde, samt ved at opretholde og udvikle en økonomisk bæredygtig dansk kerneplantesamling for kartofler.

4.12 Frøafgiftsfonden

Frøafgiftsfonden har i 2018 anvendt 4,1 mio. kr.⁴⁰

Fonden har under formålene *forskning og forsøg* anvendt 3,3 mio. kr. Aarhus Universitet har i 2018 modtaget støtte til et projekt, der har til formål at skaffe tidssvarende data, til fortsat at kunne beregne den økonomisk optimale kvælstofmængde til frøgræsafgrøder, samt at skaffe data, så Aarhus Universitet kan udvikle nye målemetoder til bestemmelse af kvælstofoptagelse og biomasse i frøgræsafgrøder. Et af de andre projekter, der modtog støtte, har til formål at undersøge effekten af vækstregulering på udbytterne i spinat til frøproduktion. Vækstregulering har i

³⁹ Se Kartoffelafgiftsfondens regnskab i bilag 1.11.

⁴⁰ Se Frøafgiftsfondens regnskab i bilag 1.12.

andre afgrøder øget udbytte og medført en større dyrkningssikkerhed. Dette, i kombination med ændrede gødningsnormer, gør det interessant at undersøge sammenhængen mellem kvælstof, vækstregulering, udbytte og frøkvalitet.

Under formålet *rådgivning* har fonden støttet tre projekter med i alt 0,7 mio. kr. Landbrug & Fødevarer modtog støtte til et projekt, der har til formål at udarbejde et uvildigt beslutningsstøtteværktøj samt sikre, at frøsektoren, for hver af frøafgrøderne, kan sammenligne udbyttepotentialet for de enkelte sorter. Frøsektoren kan dermed anvende resultaterne for sortsundersøgelsen i forbindelse med afgrødeplanlægning og optimering af frøproduktionen.

4.13 Sukkerroefgiftsfonden

Sukkerroefgiftsfonden har i 2018 anvendt 2,4 mio. kr.⁴¹

Under formålene *forskning og forsøg* har fonden anvendt 2,2 mio. kr.. Et af de støttede projekter har til formål, at udvikle og afprøve metoder til at forebygge og bekæmpe sygdomme og skadedyr i sukkerroedyrkingen.

Fonden har under formålet *rådgivning* støttet et enkelt projekt med 0,2 mio. kr. VKST modtog støtte til et projekt, der har til formål at forbedre processerne i planlægning og gennemførelse af markarbejde gennem formidling. Indholdet er forsøg og formidling af resultater, samt en forbedring af rådgivning.

4.14 Hesteafgiftsfonden

Hesteafgiftsfonden har i 2018 anvendt 1,8 mio. kr.⁴²

Fonden har under formålene *forskning og forsøg* anvendt 0,8 mio. kr. Københavns Universitet modtog støtte til et projekt, der har til formål at opnå større indsigt i hvilke bakterier, der er tilbage efter kirurgisk klargøring på hestehud, og derfor forventes at være de bakterier, der giver postoperative sårinfektioner, samt at undersøge hvilke bakterier, der flourer i danske hestes sår. Denne viden vil guide til bedre diagnosticering og behandling af sårpatienter i fremtiden. Endvidere har det været muligt at udvide projektet ved at undersøge hudmikrobiomet i forbindelse med antibiotikabehandling.

Under formålet *rådgivning* har fonden anvendt 1 mio. kr. Landbrug & Fødevarer modtog støtte til et projekt, der har til formål at indsamle viden om håndteringen af giftige planter som baggrund for rådgivning på området samt at udarbejde og formidlet rådgivningsmateriale, som hestefolk kan anvende ved håndtering af problemer med giftige planter.

⁴¹ Se Sukkerroefgiftsfondens regnskab i bilag 1.13.

⁴² Se Hesteafgiftsfondens regnskab i bilag 1.14.

5. Yderligere information

Generel information om fondene, oversigt over de forskellige fonde, lovgrundlag for fondenes virke samt tidligere årsrapporter findes på Landbrugsstyrelsens hjemmeside, www.lbst.dk. Hjemmesiden indeholder links til de enkelte fonde, hvor godkendte budgetter og regnskaber samt fondenes vedtægter kan findes.

For yderligere information om de enkelte fonde henvises til følgende hjemmesider:

Promilleafgiftsfonden for landbrug: www.promilleafgiftsfonden.dk

Promilleafgiftsfonden for frugtavl og gartneribruget: www.promilleafgiftsfond.dk

Fonden for økologisk landbrug: www.okologifonden.dk

Svineafgiftsfonden: www.svineafgiftsfonden.dk

Mælkeafgiftsfonden: www.maelkeafgiftsfonden.dk

Pelsdyrafgiftsfonden: www.pelsdyrafgiftsfonden.dk

Kvægaftsfonden: www.kvaegaftsfonden.dk

Fjerkræafgiftsfonden: www.fjerkraeaftsfonden.dk

Produktionsafgiftsfonden for frugt og gartneriprodukter: www.produktionsafgiftsfond.dk

Planteforædlingsfonden: www.planteforaedlingsfonden.dk

Kartoffelafgiftsfonden: www.kartoffelafgiftsfonden.dk

Frøafgiftsfonden: www.froeaftsfonden.dk

Sukkerroeaftsfonden: www.sukkerroeaftsfonden.dk

Hesteafgiftsfonden: www.hesteaftsfonden.dk

Bilag 1. Fondenes regnskaber

Alle tal i bilagsdelen er fra fondenes indsendte regnskaber for 2018.

Bilag 1.1 Promilleafgiftsfonden for landbrugs regnskabstal 2014-2018

Beløb i 1000 kr.	Regnskab 2014	Regnskab 2015	Regnskab 2016	Regnskab 2017	Regnskab 2018
INDTÆGTER:					
Overført fra forrige år	11.703	19.253	44.184	22.818	41.993
Produktionsafgifter	0	0	0	0	0
Promillemidler	232.800	232.800	232.800	232.800	232.800
Særbevilling og anden indtægt	1.270	7.373	895	20.072	20.384
Renter	0	-82	-134	-173	-217
Tilbagebetaling af tilskud vedr. tidligere år	0	0	0	0	0
I. Indtægter i alt	245.773	259.344	277.745	275.517	294.960
UDGIFTER:					
Samlede tilskud fordelt på formål					
Afsætningsfremme	34.594	33.436	37.865	35.678	38.458
Forskning og forsøg	89.324	86.419	110.160	108.654	120.202
Produktudvikling	0	0	13	331	352
Rådgivning	49.329	40.258	52.002	45.663	52.238
Uddannelse	2.033	3.598	3.830	2.865	1.096
Sygdomsforebyggelse	14.069	11.010	12.646	10.807	11.511
Sygdomsbekæmpelse	3.360	5.509	4.000	5.538	5.966
Dyrevelfærd	2.843	3.535	1.828	436	665
Kontrol	6.607	6.857	6.892	2.660	2.956
Særlige foranstaltninger	0	0	0	0	0
Medfinansiering af initiativer under EU-programmer	23.902	24.051	24.777	18.721	19.232
II. Udgifter til formål i alt	226.061	214.673	254.013	231.353	252.676
Fondsadministration					
Generel fondsadministration	0	0	0	0	0
Revision	76	110	101	97	176
Advokatbistand	76	31	338	1.327	191
Effektvurdering	305	269	397	651	731
Ekstern projektvurdering	0	0	0	0	0
Bestyrelseshonorar/befordringsgodtgørelse	2	77	78	96	340
Tab på debitorer	0	0	0	0	0
V. Administration i alt	459	487	914	2.171	1.438
VI. Udgifter i alt	226.520	215.160	254.927	233.524	254.114
Overførsel til næste år	19.253	44.325	22.818	41.993	40.846
Overførsel til næste år i pct. af årets udgift	8,50	20,60	8,95	17,98	16,07
Supplerende oplysninger:					
Samlet tilskud fordelt på tilskudsmodtagere					

SEGES / Videncentret for Landbrug	83.861	77.780	97.005	97.584	98.723
Svineafgiftsfonden	55.754	56.139	60.546	51.422	57.282
Mælkeafgiftsfonden	25.177	20.987	19.749	22.052	25.083
Pelsdyrafgiftsfonden	12.982	11.257	13.000	14.362	15.635
Økologisk Landsforening	12.439	10.917	13.252	12.701	12.393
Landbrug & Fødevarer	7.996	7.864	9.889	7.906	8.000
Kvægaftsfonden	6.632	5.421	6.431	6.534	7.580
Fjerkræafgiftsfonden	6.105	5.649	6.092	5.559	6.274
Københavns Universitet	0	0	4.009	305	3.689
Kartoffelafgiftsfonden	1.100	1.018	1.087	937	2.341
Forbrugerrådet	1.597	1.907	1.966	1.965	2.217
Frøafgiftsfonden	1800	1670	1899	1.866	2.016
Madkulturen	0	2.000	1.498	-	2.000
Aarhus Universitet	0	0	2.512	424	1.684
Teknologisk Institut	0	0	247	542	1.605
Kokkelandsholdet	0	0	0	0	1450
Sukkerroeafgiftsfonden	575	575	575	527	950
FødevarerBanken	0	0	0	750	904
Danmarks Biavlforening	325	360	425	430	570
Hesteafgiftsfonden	0	0	0	0	501
Københavns Madhus	947	0	0	2461	443
Danske Juletræer	0	0	0	0	350
Foreningen Biodynamisk Jordbrug	383	377	499	276	319
Foreningen MAD	0	0	462	691	296
Hallegaard	0	0	0	256	252
Team Fårerådgivning	0	0	0	0	119
LandboUngdom	0	0	0	820	0
Danmarks Jægerforbund	0	0	0	768	0
Jordbrugsfonden SamsØkologisk	0	0	87	161	0
Udviklingscenter for Husdyr på Friland	0	0	100	54	0
Fåreaftsfonden	451	403	428	0	0
Udvalget vedr. prioritering af særlige indsatser, SE- GES	7937	9899	9628	0	0
Mejeriforeningen	0	0	794	0	0
Danmarks Tekniske Universitet	0	0	708	0	0
Bæredygtig Landbrug	0	450	630	0	0
Kødbranchens Fællesråd	0	0	364	0	0
Smag på landskabet	0	0	131	0	0
VII. I alt	226.061	214.673	254.013	231.353	252.676

Bilag 1.2 Promilleafgiftsfonden for frugtavlens og gartneribrugets regnskab 2014-2018

Beløb i 1000 kr.	Regnskab 2014	Regnskab 2015	Regnskab 2016	Regnskab 2017	Regnskab 2018
INDTÆGTER:					
Overført fra forrige år	399	499	468	461	295
Produktionsafgifter	0	0	0	0	0
Promillemidler	7.200	7.200	7.200	7.200	7.200
Særbevilling og anden indtægt	0	138	0	0	0
Renter	7	3	0	-9	-12
Tilbagebetaling af tilskud vedr. tidligere år	0	0	0	0	0
I. Indtægter i alt	7.606	7.840	7.668	7.652	7.483
UDGIFTER:					
Samlede tilskud fordelt på formål					
Afsætningsfremme	1.377	1.299	1.313	0	0
Forskning og forsøg	4.954	4.363	5.174	5.032	6.177
Produktudvikling	0	0	0	0	0
Rådgivning	0	473	240	288	768
Uddannelse	0	386	0	0	196
Sygdomsforebyggelse	0	0	0	0	0
Sygdomsbekæmpelse	0	0	0	0	0
Dyrevelfærd	0	0	0	0	0
Kontrol	0	0	0	0	0
Særlige foranstaltninger	0	0	0	0	0
Medfinansiering af initiativer under EU-programmer	729	750	450	1.976	0
II. Udgifter til formål i alt	7.060	7.271	7.177	7.296	7.141
Fondsadministration					
Generel fondsadministration	0	0	0	0	0
Revision	22	22	23	31	45
Advokatbistand	0	49	0	0	0
Effektvurdering	25	24	6	30	23
Ekstern projektvurdering	0	0	0	0	0
Bestyrelshonorar/befordringsgodtgørelse	0	6	1	0	30
Tab på debitorer	0	0	0	0	0
IV. Administration i alt	47	101	30	61	98
V. Udgifter i alt	7.107	7.372	7.207	7.357	7.239
Overførsel til næste år	499	468	461	295	244
Overførsel til næste år i pct. af årets udgift	7,02	6,35	6,40	4,01	3,37
Supplerende oplysninger:					
Samlet tilskud fordelt på tilskudsmodtagere					
Brancheudvalget for Frugt & Grønt	2.386	2.157	2.129	3.887	3.209
Co/Gartnerirådgivningen					
Dansk Gartneri	0	0	2.100	2.320	2.451
Teknologisk Institut	490	300	0	0	600
Gartnerirådgivningen	1.738	2.695	895	989	400
Flora Dania	500	773	740	100	218
Økologisk Landsforening	304	200	0	0	196

Århus Universitet (DJF)	0	0	500	0	67
Gartnerbrugets Afsætningsudv.	823	799	813	0	0
Danske Planteskoler	319	261	0	0	0
Avlerforeningen af spiseløg	500	86	0	0	0
Grøn Plantebeskyttelse	0	0	0	0	0
Institute of Global Food and Farming	0	0	0	0	0
VI. I alt	7.060	7.271	7.177	7.296	7.141

Bilag 1.3 Fonden for økologiske landbrugs regnskab 2014-2018

Beløb i 1000 kr.	Regnskab 2014	Regnskab 2015	Regnskab 2016	Regnskab 2017	Regnskab 2018
INDTÆGTER:					
Overført fra forrige år	4.696	24.416	48.025	39.685	35.533
Produktionsafgifter	0	0	0	0	0
Promillemidler	10.000	10.000	10.000	10.000	10.000
Særbevilling og anden indtægt	26.073	48.640	33.000	30.002	30.038
Renter	0	-105	-233	-216	-164
Tilbagebetaling af tilskud vedr. tidligere år	0	0	0	0	0
I. Indtægter i alt	40.769	82.951	90.792	79.471	75.407
UDGIFTER:					
Samlede tilskud fordelt på formål					
Afsætningsfremme	6.598	19.886	29.694	26.906	24.936
Forskning og forsøg	5.085	3.791	7.499	4.821	4.942
Produktudvikling	0	0	0	0	0
Rådgivning	1.997	6.628	9.333	9.203	7.266
Uddannelse	74	839	672	273	346
Sygdomsforebyggelse	0	0	0	0	0
Sygdomsbekæmpelse	0	0	0	0	0
Dyrevelfærd	0	0	282	0	0
Kontrol	0	0	0	0	0
Særlige foranstaltninger	0	0	0	0	0
Medfinansiering af initiativer under EU-programmer	1.792	3.208	2.962	1.971	849
II. Udgifter til formål i alt	15.546	34.352	50.442	43.174	38.339
Fondsadministration					
Generel fondsadministration	660	401	421	464	471
Revision	95	98	165	127	184
Advokatbistand	11	16	8	88	42
Effektvurdering	38	59	71	82	76
Ekstern projektvurdering	0	0	0	0	0
Bestyrelshonorar/befordringsgodtgørelse	1	1	0	3	369
Tab på debitorer	0	0	0	0	0
III. Administration i alt	805	575	665	764	1.142
IV. Udgifter i alt	16.351	34.927	51.107	43.938	39.481
Overførsel til næste år	24.418	48.024	39.685	35.533	35.926
Overførsel til næste år i pct. af årets udgift	149,34	137,50	77,65	80,87	91,00
Supplerende oplysninger:					
Samlet tilskud fordelt på tilskudsmodtagere:					
Økologisk Landsforening	5.202	16.590	20.752	18.964	17.985
Landbrug & Fødevarer, SEGES	3.786	7.294	10.759	6.931	6.109
Landbrug & Fødevarer	74	2.920	6.393	6.849	6.885
Fonden Københavns Madhus	0	0	328	2.770	2.809
Producentensammenslutningen Fremme af Økologisk Kvalitets Svinekød (FØKS)	0	573	766	762	753
Aarhus Universitet	534	112	783	538	745

Foreningen for Biodynamisk Jordbrug	263	237	274	568	585
Agrologica	0	441	500	500	500
Udviklingscenter for Husdyr på Friland	341	0	1.738	552	398
Organic by Nørskov / NewNordica ApS	0	0	0	483	339
By Land Gro	0	0	0	0	320
Danmarks Biavlerforening	201	0	286	257	272
GartneriRådgivningen a/s	300	0	300	300	253
Velfærdsdelikatesserne, UHF	0	0	0	0	225
NORM IVS	0	0	0	405	161
Producentsammenslutningen Sønderjysk Økologi	0	0	0	514	0
Producentsammenslutningen Bio Aus Dänemark	0	0	391	483	0
Food from Denmark	0	0	0	483	0
Producentforeningen De Økologiske Gårdbutikker	0	0	0	450	0
SØRIS A/S	0	0	0	355	0
Hans Henrik Thomsen	0	0	174	325	0
Børnehuset Bakkebo	0	0	0	250	0
Økologisk Rådgivning	0	0	0	159	0
Producentsammenslutningen Økologi Nord	0	0	301	112	0
Kernegaarden Fejø	0	0	35	78	0
Havredal Praktiske Uddannelser	0	0	167	46	0
Seerupgaard Udvikling	0	288	181	40	0
Producentforeningen Organic Denmark	0	0	1.386	0	0
Syddansk Økologi, Syddansk Kvæg	0		519	0	0
Københavns Universitet	0	371	508	0	0
Naturmælk amba	0	0	458	0	0
Thise Mejeri	0	0	385	0	0
Landsforeningen Praktisk Økologi	0	0	329	0	0
Producentforeningen De Økologiske Gårdbutikker	0	299	289	0	0
Smag på Landskabet	0	0	267	0	0
Danish Food & Trading Company	0	0	260	0	0
Helge Bülow	0	0	240	0	0
Ostebørsen	0	0	234	0	0
Hegnsholt Hønseri	0	0	225	0	0
Økogårdene Skjern Enge	0	250	203	0	0
Lejre Grøntsagskonsortium	0	0	197	0	0
Blakgården	0	0	196	0	0
Danmarks Tekniske Universitet	0	352	194	0	0
Comida Fødevarerådgivning	0	275	175	0	0
Halkær Kro og Madhus	0	169	126	0	0
Landboforeningen Gefion, Økologisk rådgivning	631	237	62	0	0
Landboforening Syd	0	0	61	0	0
Danske Økologiske Erhvervsfrugtavlere	0	543	0	0	0
Københavns Fødevarerfællesskab	269	525	0	0	0
Lejre Kommune	0	335	0	0	0
Knuthenlund Gods	0	293	0	0	0
Natur-Oksen	0	290	0	0	0
Bornholms Landbrug	0	285	0	0	0
Råd & Dåd	0	273	0	0	0
Det Længste Strå v/ Birgitte Ravn Olesen	0	210	0	0	0
Troldgården v/ Phillip Dam	0	202	0	0	0
Mørdrupgård Korn	0	200	0	0	0
Skærtøft Mølle	0	196	0	0	0

Krogerup Avlsgaard	0	185	0	0	0
ØsterGro	300	150	0	0	0
Dyrenes Beskyttelse	32	100	0	0	0
Westergaards Planteskole	90	86	0	0	0
Lille Raneladegaard / Janne Brændbyge	0	51	0	0	0
Bjarne Krog - Krogagergård	95	20	0	0	0
Grantoftegaard	270	0	0	0	0
Det Grønne Hus/Sydhavsøernes Frugtfestival	270	0	0	0	0
Halkær Ådal Økologisk	268	0	0	0	0
Økologisk Samsø	249	0	0	0	0
Bo larsen	228	0	0	0	0
Hegnsholt Hønseri	225	0	0	0	0
Smag på Enelave	221	0	0	0	0
Lille Raneladegaard	217	0	0	0	0
Kalø Økologisk Landbrugsskole	200	0	0	0	0
Hedehusene/Høje Taastrup økologiske Fødevarerfællesskab	168	0	0	0	0
Landbo Thy	164	0	0	0	0
Producentsammenslutningen Velfærdsdelikatesser	154	0	0	0	0
ProVeldi					
Muld aps	150	0	0	0	0
Miljøpunkt Amager	150	0	0	0	0
Mannerup Møllegård	147	0	0	0	0
Smag på Nordsjælland	100	0	0	0	0
Økologiens Venner/Økologiens Have	70	0	0	0	0
Katrøj	55	0	0	0	0
Arbejdsgruppen bag Økologiens Telt	50	0	0	0	0
BusinessByHeart	47	0	0	0	0
Odense Fødevarerfællesskab	25	0	0	0	0
I alt	15.546	34.352	50.442	43.174	38.339

Bilag 1.4 Svineafgiftsfondens regnskab 2014-2018

Beløb i 1000 kr.	Regnskab 2014	Regnskab 2015	Regnskab 2016	Regnskab 2017	Regnskab 2018
INDTÆGTER:					
Overført fra forrige år	7.299	16.250	37.226	14.153	15.704
Produktionsafgifter	126.819	118.132	94.720	108.929	113.006
Promillemidler	55.754	56.139	60.546	51.422	57.282
Licensindtægt - DMRI	356	98	233	86	832
Særbevilling og anden indtægt	0	0	0	0	140
Renter	0	-314	-480	-363	-325
Tilbagebetaling af tilskud vedr. tidl. år	195	11.439	-614	-263	-1
I. Indtægter i alt	190.423	201.744	191.631	173.964	186.638
UDGIFTER:					
Samlede tilskud fordelt på formål					
Afsætningsfremme	34.740	33.015	37.464	27.271	26.932
Forskning og forsøg	72.306	79.364	93.873	95.069	110.437
Produktudvikling	0	0	0	1.381	312
Rådgivning	1.430	178	0	0	0
Uddannelse	2.448	3.094	4.366	2.653	2.219
Sygdomsforebyggelse	21.957	14.754	16.625	19.637	19.634
Sygdomsbekæmpelse	0	0	0	0	0
Dyrevelfærd	8.156	9.149	4.108	9	0
Kontrol	15.845	16.733	15.612	6.578	7.410
Særlige foranstaltninger	0	0	0	0	0
Medfinansiering af initiativer under EU-programmer	16.128	8.017	5.245	5.371	5.069
II. Udgifter til formål i alt	173.010	164.304	177.293	157.969	172.013
Fondsadministration					
Generel fondsadministration	0	0	0	0	0
Revision	613	68	51	104	86
Advokatudgifter	132	9	8	19	39
Effektvurdering	176	137	126	168	161
Ekstern projektvurdering	0	0	0	0	0
Bestyrelseshonorar/befordringsgodtgørelse	0	0	0	0	430
Tab på debitorer	242	0	0	0	0
III. Administration i alt	1.163	214	185	291	716
IV. Udgifter i alt	174.173	164.518	177.478	158.260	172.729
Overførsel til næste år	16.250	37.226	14.153	15.704	13.909
Overførsel til næste år i pct. af årets udgift	9,33	22,63	7,97	9,92	8,05
Supplerende oplysninger:					
Samlet tilskud fordelt på tilskudsmodtagere					
Teknologisk Institut	66.155	62.999	62.392	56.646	59.229
L&F Svineproduktion (SEGES)	40.953	30.478	41.268	41.070	52.397
Danske Svinelagterier	58.923	56.308	56.405	44.594	45.654
Københavns Universitet	1.636	5.099	6.456	4.520	5.764
Klassificeringsudvalget for Svin og Kvæg	2.719	2.482	2.783	2.480	2.820
Danske Svineproducenter	800	800	800	3.047	1.113

Århus Universitet	454	1.944	2.782	1.785	2.118
Herlev Hospital	0	475	750	750	1.000
Danske Slagtermestre	916	788	883	883	884
ZBC - Slagteriskolen	0	0	1.305	439	261
Udviklingscenter for husdyr på Friland K/S	454	737	1.026	805	430
Danmarks Tekniske Universitet / DTU	0	988	443	732	131
Økologisk Landsforening	0	0	0	218	212
Aalborg Universitetshospital	0	973	0	0	0
Øvrige tilskudsmodtagere	0	233	0	0	0
V. I alt	173.010	164.304	177.293	157.969	172.013

Bilag 1.5 Mælkeafgiftsfondens regnskab 2014-2018

Beløb i 1000 kr.	Regnskab 2014	Regnskab 2015	Regnskab 2016	Regnskab 2017	Regnskab 2018
INDTÆGTER:					
Overført fra forrige år	10.648	23.835	22.661	15.011	11.071
Produktionsafgifter	38.243	42.543	43.123	43.853	44.925
Promillemidler	25.177	20.987	19.749	22.052	24.984
Særbevilling og anden indtægt	49	129	0	0	0
Renter	53	-25	-81	-68	-96
Tilbagebetaling af tilskud vedr. tidligere år	0	0	0	0	0
I. Indtægter i alt	74.170	87.469	85.452	80.848	80.884
UDGIFTER:					
Samlede tilskud fordelt på formål					
Afsætningsfremme	8.472	8.837	12.959	12.904	13.168
Forskning og forsøg	25.143	42.401	43.414	44.115	45.602
Produktudvikling	0	0	0	0	0
Rådgivning	8.090	3.875	3.888	1.859	2.005
Uddannelse	0	0	0	0	0
Sygdomsforebyggelse	6.061	5.669	6.281	6.295	6.295
Sygdomsbekæmpelse	0	0	0	0	0
Dyrevelværd	0	0	0	0	0
Kontrol	0	0	0	0	0
Særlige foranstaltninger	0	0	0	0	0
Medfinansiering af initiativer under EU-programmer	2.453	3.884	3.792	4.427	3.529
II. Udgifter til formål i alt	50.219	64.666	70.334	69.600	70.599
Fondsadministration					
Generel fondsadministration	0	0	0	0	0
Revision	85	85	56	135	135
Advokatbistand	0	0	0	0	0
Effektvurdering	21	29	31	29	86
Eksterns projektvurdering	0	0	0	0	0
Bestyrelseshonorar/befordringsgodtgørelse	10	28	20	13	423
Tab på debitorer	0	0	0	0	0
III. Administration i alt	116	142	107	177	644
IV. Udgifter i alt	50.335	64.808	70.441	69.777	71.243
Overførsel til næste år	23.835	22.661	15.011	11.071	9.641
Overførsel til næste år i pct. af årets udgift	47,35	34,97	21,31	15,87	13,53
Supplerende oplysninger:					
Samlet tilskud fordelt på tilskudsmodtagere					
Århus Universitet	12.849	24.321	22.120	21.192	23.520
Landbrug & Fødevarer, SEGES	16.171	14.881	13.623	13.997	14.959
Mejeriforeningen	9.100	10.468	12.967	13.678	13.052
Københavns Universitet	3.536	7.036	10.394	7.878	8.612
Økologisk Landsforening	2.280	1.529	2.129	2.292	2.505
Danmarks Tekniske Universitet	2.491	2.402	3.353	4.450	2.400
Landbrug & Fødevarer	325	757	1.628	2.053	1.845

H:S Bispebjerg Hospital	1.735	1.298	1.173	1.413	1.170
Mejeribrugets ForskningsFond	938	940	1.138	977	1.160
Syddansk Universitet	0	0	0	12	1.064
Roskilde Dyrskue	0	0	0	0	200
Herlev Universitetshospital	0	108	1.134	1.083	112
Aarhus Universitetshospital	794	926	547	480	0
Teknologisk Institut	0	0	128	95	0
V. I alt	50.219	64.666	70.334	69.600	70.599

Bilag 1.6 Pelsdyrafgiftsfondens regnskab 2014-2018

<i>Beløb i 1000 kr.</i>	<i>Regnskab 2014</i>	<i>Regnskab 2015</i>	<i>Regnskab 2016</i>	<i>Regnskab 2017</i>	<i>Regnskab 2018</i>
INDTÆGTER:					
Overført fra forrige år	0	0	254	455	184
Produktionsafgifter	20.507	20.877	21.002	19.964	19.840
Promillemidler	12.982	11.257	13.000	14.362	15.635
Særbevilling og anden indtægt	0	0	0	0	0
Renter	0	-29	-37	-18	-20
Tilbagebetaling af tilskud vedr. tidligere år	0	0	0	0	0
I. Indtægter i alt	33.489	32.105	34.219	34.763	35.639
UDGIFTER:					
Samlede tilskud fordelt på formål					
Afsætningsfremme	0	0	0	0	0
Forskning og forsøg	13.240	14.184	15.557	16.859	19.638
Produktudvikling	0	0	0	0	0
Rådgivning	0	0	0	0	0
Uddannelse	0	0	0	0	0
Sygdomsforebyggelse	0	0	0	0	0
Sygdomsbekæmpelse	20.149	17609	18147	17628	16.230
Dyrevelfærd	0	0	0	0	0
Kontrol	0	0	0	0	0
Særlige foranstaltninger	0	0	0	0	0
Medfinansiering af initiativer under EU-programmer	0	0	0	0	0
II. Udgifter til formål i alt	33.389	31.793	33.704	34.487	35.868
Fondsadministration					
Generel fondsadministration	0	2	1	0	0
Revision	100	56	59	92	87
Advokatbistand	0	0	0	0	0
Effektvurdering	0	0	0	0	0
Ekstern projektvurdering	0	0	0	0	0
Bestyrelseshonorar/befordringsgodtgørelse	0	0	0	0	0
Tab på debitorer	0	0	0	0	0
III. Administration i alt	100	58	60	92	87
IV. Udgifter i alt	33.489	31.851	33.764	34.579	35.955
Overførsel til næste år	0	254	455	184	-316
Overførsel til næste år i pct. af årets udgift	0,00	0,80	1,35	0,53	-0,88
Supplerende oplysninger:					
Samlede tilskud fordelt på tilskudsmodtagere					
Dansk Pelsdyravlerforening	24.267	22.658	22.942	23.806	25.223
DTU Veterinærinstituttet - DTU	2.221	2.118	2.928	4.344	3.824
Københavns Universitet - KU	3.827	4.105	4.318	3.600	3.203
Aarhus Universitet - AU	3.074	2.912	3.516	2.737	3.618
V. I alt	33.389	31.793	33.704	34.487	35.868

Bilag 1.7 Kvægfagiftsfondens regnskab 2014-2018

Beløb i 1000 kr.	Regnskab 2014	Regnskab 2015	Regnskab 2016	Regnskab 2017	Regnskab 2018
------------------	------------------	------------------	------------------	------------------	------------------

INDTÆGTER:

Overført fra forrige år	3.133	4.136	1.400	4.091	2.959
Produktionsafgifter	15.515	15.776	16.456	15.940	16.676
Promillemidler	6.632	5.421	6.431	6.534	7.580
Særbevilling og anden indtægt	77	108	0	0	0
Renter	0	-40	-51	-76	-85
Tilbagebetaling af tilskud vedr. tidligere år	0	0	0	-65	-175
I. Indtægter i alt	25.357	25.401	24.236	26.424	26.955

UDGIFTER:**Samlede tilskud fordelt på formål**

Afsætningsfremme	5.373	5.680	5.430	5.942	6.562
Forskning og forsøg	4.434	7.379	4.012	6.089	4.120
Produktudvikling	0	0	0	0	0
Rådgivning	0	845	1.840	2263	5.223
Uddannelse	46	49	75	55	192
Sygdomsforebyggelse	7.926	4.989	3.213	7.829	5.810
Sygdomsbekæmpelse	0	0	0	0	0
Dyrevelfærd	0	0	0	400	619
Kontrol	742	4.421	4.949	751	835
Særlige foranstaltninger	0	0	0	0	0
Medfinansiering af initiativer under EU-programmer	2571	526	474	0	218
II. Udgifter til formål i alt	21.092	23.889	19.993	23.329	23.579

Fondsadministration

Generel fondsadministration	0	0	0	0	0
Revision	55	50	51	65	67
Advokatbistand	20	7	6	6	0
Effektvurdering	54	55	96	65	91
Ekstern projektvurdering	0	0	0	0	0
Bestyrelseshonorar/befordringsgodtgørelse	0	0	0	0	350
Tab på debitorer	0	0	0	0	4
III. Administration i alt	129	112	152	136	512

IV. Udgifter i alt	21.221	24.001	20.145	23.465	24.091
---------------------------	---------------	---------------	---------------	---------------	---------------

Overførsel til næste år	4.136	1.400	4.091	2.959	2.864
Overførsel til næste år i pct. af årets udgift	19,49	5,83	20,31	12,61	11,89

Supplerende oplysninger:**Samlet tilskud fordelt på tilskudsmodtagere**

Køddbranchens Fællesråd	11.080	11.411	10.532	10.662	10.314
Landbrug & Fødevarer, SEGES	5.614	6.587	4.371	5.466	7.765
Aarhus Universitet	2.298	1.742	2.843	2.860	2.128
Teknologisk institut	1.358	2.449	650	2.252	1.449
Klassificeringudvalget	742	721	797	751	835
Landbrug & Fødevarer	0	0	0	361	545
Københavns Universitet	0	0	193	149	543

Økologisk Landsforening	0	300	281	0	0
Region Hovedstaden	0	0	326	828	0
Danmarks Tekniske Universitet	0	679	0	0	0
V. I alt	21.092	23.889	19.993	23.329	23.579

Bilag 1.8 Fjerkræafgiftsfondens regnskab 2014-2018

Beløb i 1000 kr.	Regnskab 2014	Regnskab 2015	Regnskab 2016	Regnskab 2017	Regnskab 2018
INDTÆGTER:					
Overført fra forrige år	4.536	4.768	5.539	4.685	1.000
Produktionsafgifter	10.177	10.453	10.807	10.528	10.622
Promillemidler	6.105	5.649	6.092	5.559	6.274
Særbevilling og anden indtægt	26	0	0	0	0
Renter	0	-41	-64	-64	-44
Tilbagebetaling af tilskud vedr. tidligere år	0	0	-18	-9	-1
I. Indtægter i alt	20.844	20.829	22.357	20.699	17.851
UDGIFTER:					
Samlede tilskud fordelt på formål					
Afsætningsfremme	2.576	1.941	2.039	2.538	2.198
Forskning og forsøg	5.134	4.932	6.417	6.167	4.535
Produktudvikling	0	0	0	0	0
Rådgivning	2.841	2.205	2.070	2.117	1.479
Uddannelse	33	156	235	584	192
Sygdomsforebyggelse	4.296	4.788	5.309	6.819	6.183
Sygdomsbekæmpelse	0	0	0	0	0
Dyrevelfærd	802	492	733	1.086	775
Kontrol	0	0	0	0	0
Særlige foranstaltninger	0	0	0	0	0
Medfinansiering af initiativer under EU-programmer	321	641	790	231	201
II. Udgifter til formål i alt	16.003	15.155	17.593	19.542	15.563
Fondsadministration					
Generel fondsadministration	0	0	0	0	0
Revision	55	57	57	76	73
Advokatbistand	4	0	2	19	20
Effektvurdering	10	75	8	0	25
Ekstern projektvurdering	0	0	0	0	0
Bestyrelseshonorar/befordringsgodtgørelse	4	4	2	2	346
Tab på debitorer	0	0	12	61	0
III. Administration i alt	73	135	81	157	464
IV. Udgifter i alt	16.076	15.290	17.674	19.699	16.027
Overførsel til næste år	4.768	5.539	4.683	1.000	1.824
Overførsel til næste år i pct. af årets udgift	29,66	36,23	26,50	5,07	11,38
Supplerende oplysninger:					
Samlet tilskud fordelt på tilskudsmodtager					
Danske Æg / Det Danske Fjerkræraad	2.831	3.538	3.723	3.896	5.958
Landbrug & Fødevarer	673	625	637	6.172	4.800
Landbrug & Fødevarer, SEGES	1.717	1.113	781	1.046	1.584
Aarhus Universitet	950	1.036	1.349	1.317	1.233
DMRI	1.287	1.563	1.473	1.693	922
Københavns Universitet	1.578	922	1.862	3.504	865
Økologisk Landsforening	100	0	99	231	201

Det Danske Fjerkræraad	999	1.093	1.684	1.246	0
Danmarks Tekniske Universitet	0	416	794	437	0
Dansk Slagtefjerkræ / Det Danske Fjerkræraad	5.868	4.849	5.191	0	0
V. I alt	16.003	15.155	17.593	19.542	15.563

Bilag 1.9 Produktionsafgiftsfonden for frugt og gartneriprodukters regnskab 2014-2018

Beløb i 1000 kr.	Regnskab 2014	Regnskab 2015	Regnskab 2016	Regnskab 2017	Regnskab 2018
INDTÆGTER:					
Overført fra forrige år	1.607	2.622	1.844	1.509	1.934
Produktionsafgifter	12.977	12.819	12.781	12.357	11.969
Promillemidler	0	0	0	0	0
Særbevilling og anden indtægt	0	0	0	0	0
Renter	40	30	22	10	11
Tilbagebetaling af tilskud vedr. tidligere år	0	0	0	0	0
I. Indtægter i alt	14.624	15.471	14.647	13.876	13.914
UDGIFTER:					
Samlede tilskud fordelt på formål					
Afsætningsfremme	6.105	7.494	5.435	5.755	5.076
Forskning og forsøg	938	732	2.463	2.310	2.892
Produktudvikling	0	0	0	0	0
Rådgivning	841	1.234	1.375	1.468	883
Uddannelse	75	100	150	150	85
Sygdomsforebyggelse	0	0	0	0	0
Sygdomsbekæmpelse	0	0	0	0	0
Dyrevelfærd	0	0	0	0	0
Kontrol	0	0	0	0	0
Særlige foranstaltninger	0	0	0	0	0
Medfinansiering af initiativer under EU-programmer	3.987	3.966	3.662	2.089	2.976
II. Udgifter til formål i alt	11.946	13.526	13.085	11.772	11.912
Fondsadministration					
Generel fondsadministration	0	0	0	0	0
Revision	33	27	28	36	56
Advokatbistand	0	49	0	0	0
Effektvurdering	23	25	23	25	19
Ekstern projektvurdering	0	0	0	0	0
Bestyrelseshonorar/befordringsgodtgørelse	0	0	2	53	51
Tab på debitorer	0	0	0	56	0
III. Administration i alt	56	101	53	170	126
IV. Udgifter i alt	12.002	13.627	13.138	11.942	12.038
Overførsel til næste år	2.622	1.844	1.509	1.934	1.876
Overførsel til næste år i pct. af årets udgift	21,85	13,53	11,49	16,19	15,58
Supplerende oplysninger:					
Samlet tilskud fordelt på tilskudsmodtagere					
Flora Dania	3.735	4.200	2.901	3.240	3.000
Brancheudvalget for Frugt og Grønt	1.204	1.324	2.300	900	2.635
Dansk Gartneri	0	532	256	2.573	2.233
Danske Planteskoler	1.758	1.584	1.433	1.098	1.070
Danske Havecentre	975	1.050	1.125	1.222	1.034
Gartnerirådgivningen	0	0	1.294	1.247	995
Frugtformidlingen	200	600	645	500	300

Løgdriverklubben	500	500	350	0	246
Odense Blomsterfestival	0	0	0	0	194
ARDO A/S	0	0	0	166	137
Væksthusgrøntsagssektoren	319	232	106	139	68
Århus Universitet	180	0	0	500	0
Landbrug & Fødevarer	0	362	0	187	0
Gartneribrugets Afsætningsudvalg	2.971	2.642	2.675	0	0
Avlerforeningen af danske spiseløg	0	500	0	0	0
Dansk Champignondyrkerforening	104	0	0	0	0
V. I alt	11.946	13.526	13.085	11.772	11.912

Bilag 1.10 Planteformerædlingsfondens regnskab 2014-2018

<i>Beløb i 1000 kr.</i>	<i>Regnskab 2014</i>	<i>Regnskab 2015</i>	<i>Regnskab 2016</i>	<i>Regnskab 2017</i>	<i>Regnskab 2018</i>
INDTÆGTER:					
Overført fra forrige år	0	0	0	0	0
Produktionsafgifter	8.423	8.127	8.351	8.265	8.261
Promilleafgiftsfonden	0	0	0	0	0
Særbevilling og anden indtægt	0	0	0	0	0
Renter	0	0	0	0	0
Tilbagebetaling af tilskud vedr. tidligere år	0	0	0	0	0
I. Indtægter i alt	8.423	8.127	8.351	8.265	8.261
UDGIFTER:					
Samlede tilskud fordelt på formål					
Afsætningsfremme	0	0	0	0	0
Forskning og forsøg	0	0	0	0	0
Produktudvikling	8.423	8.127	8.334	8.241	8.238
Rådgivning	0	0	0	0	0
Uddannelse	0	0	0	0	0
Sygdomsforebyggelse	0	0	0	0	0
Sygdomsbekæmpelse	0	0	0	0	0
Dyrevelfærd	0	0	0	0	0
Kontrol	0	0	0	0	0
Særlige foranstaltninger	0	0	0	0	0
Medfinansiering af initiativer under EU-programmer	0	0	0	0	0
II. Udgifter til formål i alt	8.423	8.127	8.334	8.241	8.238
Fondsadministration					
Generel fondsadministration	0	0	0	0	0
Revision	0	0	17	25	23
Advokatbistand	0	0	0	0	0
Effektvurdering	0	0	0	0	0
Ekstern projektvurdering	0	0	0	0	0
Bestyrelseshonorar/befordringsgodtgørelse	0	0	0	0	0
Tab på debitorer	0	0	0	0	0
III. Administration i alt	0	0	17	25	23
IV. Udgifter i alt	8.423	8.127	8.334	8.265	8.261
Overførsel til næste år	0	0	17	0	0
Overførsel til næste år i pct. af årets udgift	0,00	0,00	0,20	0,00	0,00

Bilag 1.11 Kartoffelafgiftsfondens regnskab 2014-2018

<i>Beløb i 1000 kr.</i>	<i>Regnskab 2014</i>	<i>Regnskab 2015</i>	<i>Regnskab 2016</i>	<i>Regnskab 2017</i>	<i>Regnskab 2018</i>
INDTÆGTER:					
Overført fra forrige år	2.610	2.181	2.241	2.529	2.456
Produktionsafgifter	661	724	690	4.669	6.197
Promillemidler	1.100	1018	1.087	937	2.341
Særbevilling og anden indtægt	5.000	5.000	5.000	0	0
Renter	6	4	0	-9	-15
Tilbagebetaling af tilskud vedr. tidligere år	0	0	0	0	0
I. Indtægter i alt	9.377	8.927	9.018	8.126	10.979
UDGIFTER:					
Samlede tilskud fordelt på formål					
Afsætningsfremme	202	199	160	300	702
Forskning og forsøg	6.718	5.798	5.844	4.754	5.378
Produktudvikling	0	400	0	0	0
Rådgivning	0	0	200	289	379
Uddannelse	0	0	0	0	0
Sygdomsforebyggelse	80	59	65	81	78
Sygdomsbekæmpelse	140	172	170	178	188
Dyrevelfærd	0	0	0	0	0
Kontrol	0	0	0	0	0
Særlige foranstaltninger	0	0	0	0	0
Medfinansiering af initiativer under EU-programmer	0	0	0	0	0
II. Udgifter til formål i alt	7.140	6.629	6.439	5.602	6.725
Fondsadministration					
Generel fondsadministration	0	0	0	0	0
Revision	49	50	50	65	66
Advokatbistand	0	0	0	0	1
Effektvurdering	0	0	0	0	0
Ekstern projektvurdering	3	3	3	3	3
Bestyrelseshonorar/befordringsgodtgørelse	0	0	2	0	0
Tab på debitorer	4	5	-5	0	0
III. Administration i alt	56	58	50	68	70
IV. Udgifter i alt	7.196	6.686	6.489	5.670	6.795
Overførsel til næste år	2.181	2.241	2.529	2.456	4.184
Overførsel til næste år i pct. af årets udgift	30,31	33,51	38,97	43,31	61,58
Supplerende oplysninger:					
Samlet tilskud fordelt på tilskudsmodtagere					
Landbrug & Fødevarer, SEGES	1.530	1.580	1662	1305	1759
Danske Kartoffler	0	0	0	144	145
KMC	1.558	1.048	844	775	777
Danespo	0	0	0	679	723
Aarhus Universitet	876	895	820	471	744
AKV Langholt	436	549	636	453	679
Københavns Universitet	748	0	369	577	575

Aalborg Universitet	369	69	148	709	398
Madkulturen	0	0	0	0	299
Danmarks Kartoffelråd	0	34	40	56	209
LMO	150	150	150	150	152
Kold college	85	75	120	100	0
BJ-Agro Aps	87	103	170	130	94
Økologisk Landsforening	0	0	0	0	71
SLF	0	0	0	0	51
Landbrugets Kartoffelfond	1.185	1.636	1.407	0	0
Andels Kartoffelmelsfabrikken Sønderjylland	0	400	0	0	0
Smagens Dag	0	10	0	0	0
Diverse tilskudsmodtagere (u. t.kr. 100)	116	80	73	53	49
I alt	7.140	6.629	6.439	5.602	6.725

Bilag 1.12 Frøafgiftsfondens regnskab 2014-2018

<i>Beløb i 1000 kr.</i>	<i>Regnskab 2014</i>	<i>Regnskab 2015</i>	<i>Regnskab 2016</i>	<i>Regnskab 2017</i>	<i>Regnskab 2018</i>
INDTÆGTER:					
Overført fra forrige år	419	1.062	968	480	47
Produktionsafgifter	2.527	2.419	2.099	1.758	2.342
Promillemidler	1800	1.670	1.899	1.866	2.016
Særbevilling og anden indtægt	20	0	0	153	0
Renter	0	0	-7	-6	-3
Tilbagebetaling af tilskud vedr. tidligere år	0	0	0	0	0
I. Indtægter i alt	4.766	5.151	4.959	4.251	4.402
UDGIFTER:					
Samlede tilskud fordelt på formål					
Afsætningsfremme	0	0	0	0	0
Forskning og forsøg	2.176	2.941	3.245	3.511	3.346
Produktudvikling	0	0	0	0	0
Rådgivning	1.211	1.226	1.216	662	714
Uddannelse	0	0	0	0	0
Sygdomsforebyggelse	0	0	0	0	0
Sygdomsbekæmpelse	0	0	0	0	0
Dyrevelfærd	0	0	0	0	0
Kontrol	0	0	0	0	0
Særlige foranstaltninger	0	0	0	0	0
Medfinansiering af initiativer under EU-programmer	302	0	0	0	0
II. Udgifter til formål i alt	3.689	4.167	4.461	4.173	4.060
Fondsadministration					
Generel fondsadministration	0	0	0	0	0
Revision	15	16	18	31	33
Advokatbistand	0	0	0	0	0
Effektvurdering	0	0	0	0	0
Ekstern projektvurdering	0	0	0	0	0
Bestyrelseshonorar/befordringsgodtgørelse	0	0	0	0	0
Tab på debitorer	0	0	0	0	0
III. Administration i alt	15	16	18	31	32,50
IV. Udgifter i alt	3.704	4.183	4.479	4.204	4.093
Overførsel til næste år	1.062	968	480	47	310
Overførsel til næste år i pct. af årets udgift	25,39	21,61	10,72	1,12	7,56
V. Supplerende oplysninger:					
Samlet tilskud fordelt på tilskudsmodtagere					
Aarhus Universitet	2.057	2.595	2.685	2.652	2.538
Landbrug & Fødevarer, SEGES	1.513	1.381	1.559	1.377	1.266
Københavns Universitet	119	191	217	144	256
V. I alt	3.689	4.167	4.461	4.173	4.060

Bilag 1.13 Sukkerroefgiftsfondens regnskab 2014-2018

Beløb i 1000 kr.	Regnskab 2014	Regnskab 2015	Regnskab 2016	Regnskab 2017	Regnskab 2018
INDTÆGTER:					
Overført fra forrige år	215	228	210	128	-18
Produktionsafgifter	1.556	1.760	1.061	1.407	1.473
Promilleafgiftsfonden	575	575	575	527	950
Særbevilling og anden indtægt	0	0	0	0	0
Renter	0	0	-1	-3	-1
Tilbagebetaling af tilskud vedr. tidligere år	0	0	0	0	0
I. Indtægter i alt	2.346	2.563	1.845	2.059	2.404
UDGIFTER:					
Samlede tilskud fordelt på formål					
Afsætningsfremme	0	0	0	0	0
Forskning og forsøg	2.100	2.338	1.700	2.050	2.150
Produktudvikling	0	0	0	0	0
Rådgivning	0	0	0	0	225
Uddannelse	0	0	0	0	0
Sygdomsforebyggelse	0	0	0	0	0
Sygdomsbekæmpelse	0	0	0	0	0
Dyrevelfærd	0	0	0	0	0
Kontrol	0	0	0	0	0
Særlige foranstaltninger	0	0	0	0	0
Medfinansiering af initiativer under EU-programmer	0	0	0	0	0
II. Udgifter til formål i alt	2.100	2.338	1.700	2.050	2.375
Fondsadministration					
Generel fondsadministration	0	0	0	0	0
Revisionsudgifter	14	14	13	25	27
Advokatbistand	0	0	0	0	0
Effektvurdering	0	0	0	0	0
Ekstern projektvurdering	0	0	0	0	0
Bestyrelseshonorar/befordringsgodtgørelse	4	1	4	2	2
Tab på debitorer	0	0	0	0	0
III. Administration i alt	18	15	17	27	29
IV. Udgifter i alt	2.118	2.353	1.717	2.077	2.404
Overførsel til næste år	228	210	128	-18	0
Overførsel til næste år i pct. af årets udgift	10,76	8,92	7,45	-0,87	0,00
Supplerende oplysninger:					
Samlet tilskud fordelt på tilskudsmodtagere:					
Fondet for Forsøg med Sukkerroedyrkning	1.886	2.128	1.700	1.825	2.150
VKST I/S	0	0	0	0	225
Aarhus Universitet	0	0	0	225	0
Københavns Universitet	214	210	0	0	0
V. I alt	2.100	2.338	1.700	2.050	2.375

Bilag 1.14 Hesteafgiftsfondens regnskab 2014-2018

Beløb i 1000 kr.	Regnskab 2014	Regnskab 2015	Regnskab 2016	Regnskab 2017	Regnskab 2018
INDTÆGTER:					
Overført fra forrige år	504	561	415	152	-42
Produktionsafgifter	1.581	1.479	1.351	1.273	1.316
Promillemidler	0	0	0	0	501
Særbevilling og anden indtægt	0	0	0	0	0
Renter	0	0	-11	-5	0
Tilbagebetaling af tilskud vedr. tidligere år	0	0	0	0	0
I. Indtægter i alt	2.085	2.040	1.755	1.420	1.775
UDGIFTER:					
Samlede tilskud fordelt på formål					
Afsætningsfremme	0	0	0	0	0
Forskning og forsøg	649	669	751	690	802
Produktudvikling	0	0	0	0	0
Rådgivning	821	825	780	711	970
Uddannelse	0	0	0	0	0
Sygdomsforebyggelse	0	0	0	0	0
Sygdomsbekæmpelse	0	0	0	0	0
Dyrevelfærd	0	0	0	0	0
Kontrol	0	0	0	0	0
Særlige foranstaltninger	0	0	0	0	0
Medfinansiering af initiativer under EU-programmer	0	0	0	0	0
II. Udgifter til formål i alt	1.470	1.494	1.531	1.401	1.772
Fondsadministration					
Generel fondsadministration	0	0	0	0	0
Revision	38,75	35	38	30	40
Advokatbistand	0	6	0	0	0
Effektvurdering	6	13	16	11	14
Ekstern projektvurdering	0	0	0	0	0
Bestyrelseshonorar/befordringsgodtgørelse	0	0	0	0	0
Tab på debitorer	9	78	18	20	19
III. Administration i alt	54	131	71	61	73
IV. Udgifter i alt	1.524	1.625	1.602	1.462	1.845
Overførsel til næste år	561	415	153	-42	-70
Overførsel til næste år i pct. af årets udgift	36,83	25,56	9,54	-2,87	-3,79
Supplerende oplysninger:					
Samlede tilskud fordelt på tilskudsmodtagere					
Landbrug & Fødevarer, SEGES	800	800	780	711	970
Københavns Universitet	495	594	666	492	532
Bergers Smedie	0	0	85	198	0
Vejle Heste praksis	100	75	0	0	0
Aarhus Universitet	54	0	0	0	270
Danske Slagtermestres Landsfor.	21	25	0	0	0
V. I alt	1.470	1.494	1.531	1.401	1.772

[Bagside Overskrift]

[Bagside Tekst]



Landbrugsstyrelsen
Nyropsgade 30
1780 København V

www.lbst.dk