



Styrelsen for Fødevarer,  
Landbrug og Fiskeri

# Mærkning af fiskeredskaber (havnekendingsnummer)

## Vejledning til erhvervs- og bierhvervsfiskere

Opdateret  
13.05.26



Styrelsen for Fødevarer  
Landbrug og Fiskeri

Nyropsgade 30  
1780 København V

[email@fvst.dk](mailto:email@fvst.dk)

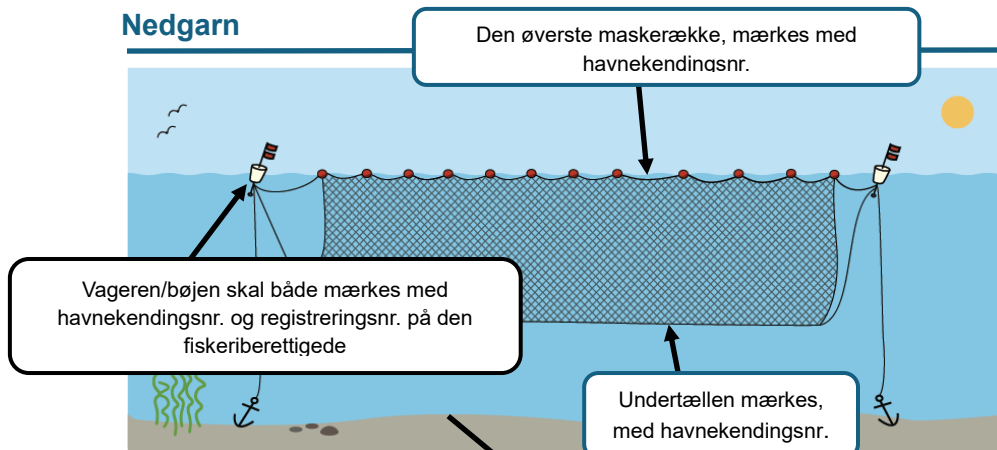
## Introduktion

I denne folder kan du få et hurtigt overblik over, hvor du skal placere dit havnekendingsnummer på dine redskaber.

## Gældende regler i alle EU-farvande uanset 12 sømil-grænsen:

Alle vagere/bøjer der er fastgjort til en redskabsrække, mærkes med havnekendingsnr. og registreringsnr. til den fiskeriberettigede. Dette er gældende for alle typer af passive redskaber.

### Nedgarn

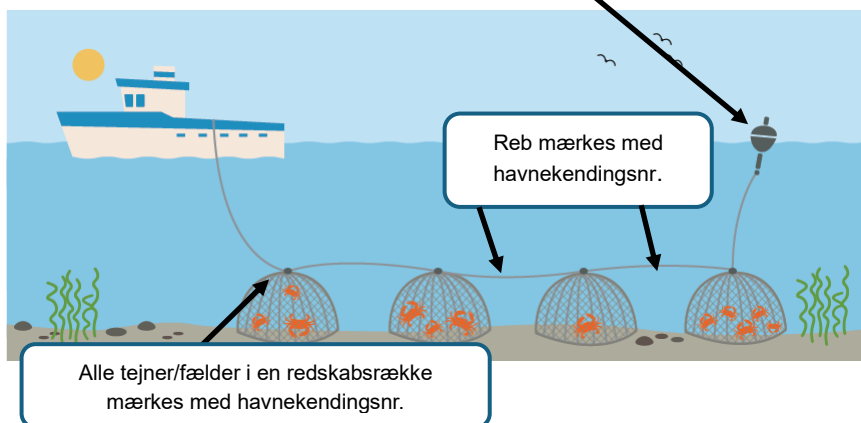


Hvis redskabsrækken er under 1 sømil, skal hvert eneste nedgarn være mærket med havnekendingsnr. på øverste maskerække og på undertællen

Hvis redskabsrækken derimod er over 1 sømil, så skal redskabsrækken være mærket med havnekendingsnr. på øverste maskerække og undertællen, for hver påbegyndt sømil, som illustreret.

Teksten på mærkerne skal bl.a. være letlæselig, og kunne identificere ejeren og være solidt fastgjort.

### Tejner/fælder




Hvis redskabsrækken er under 1 sømil, skal hver eneste tejne/fælde være mærket med havnekendingsnr. Og alle reb der forbinder tejerne/fælderne skal mærkes med havnekendingsnr.

Hvis redskabsrækken derimod er over 1 sømil, så skal redskabsrækken være mærket med havnekendingsnr. for hver påbegyndt sømil, som illustreret.

Teksten på mærkerne skal bl.a. være letlæselig, og kunne identificere ejeren og være solidt fastgjort.

### Krogliner




Hvis redskabsrækken er under 1 sømil, skal hovedlinen og hver eneste flåd, være mærket med havnekendingsnr.

Hvis redskabsrækken derimod er over 1 sømil, så skal redskabsrækken være mærket med havnekendingsnr. for hver påbegyndt sømil, som illustreret.

Teksten på mærkerne skal bl.a. være letlæselig, og kunne identificere ejeren og være solidt fastgjort.

## Gældende regler i alle EU-farvande udenfor 12 sømil:

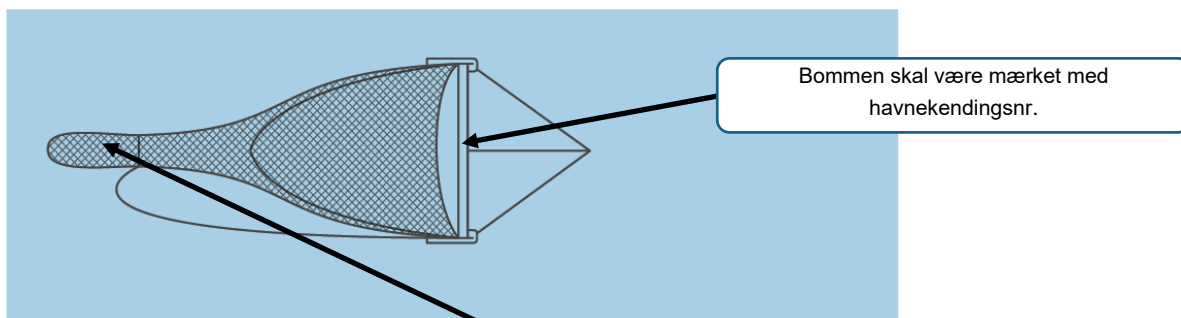


Rebene, der anvendes til at fastgøre vager til redskabsrækken, skal være synkbare og skal være mærket med havnekendingsnr.

Teksten på mærkerne skal bl.a. være letlæselig, have en kontrastfarve, kunne identificere ejeren og være solidt fastgjort.

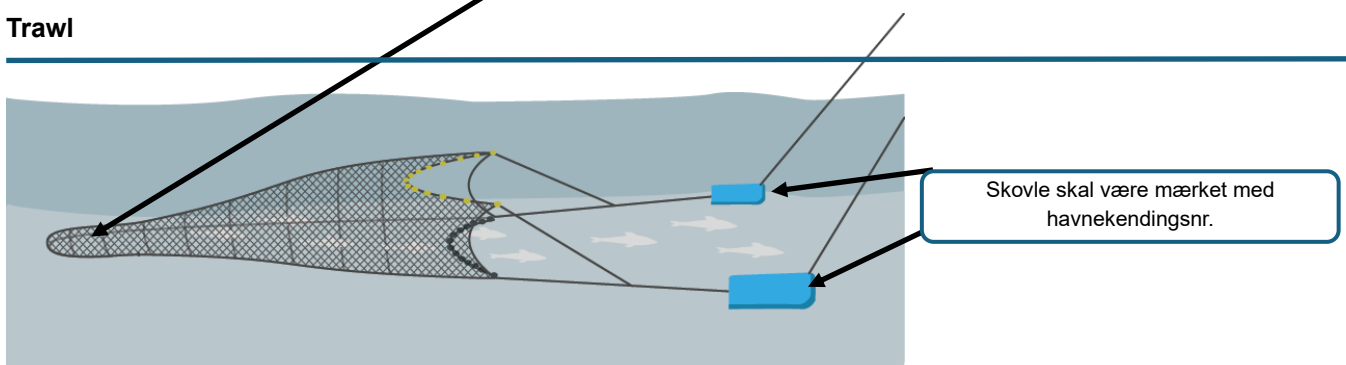
Illustrationen for reb på nedgarn, gælder også for mærkning af reb, på alle andre typer af passive redskaber, f.eks. krogliner og tejner/fælder.

## Bomtrawl



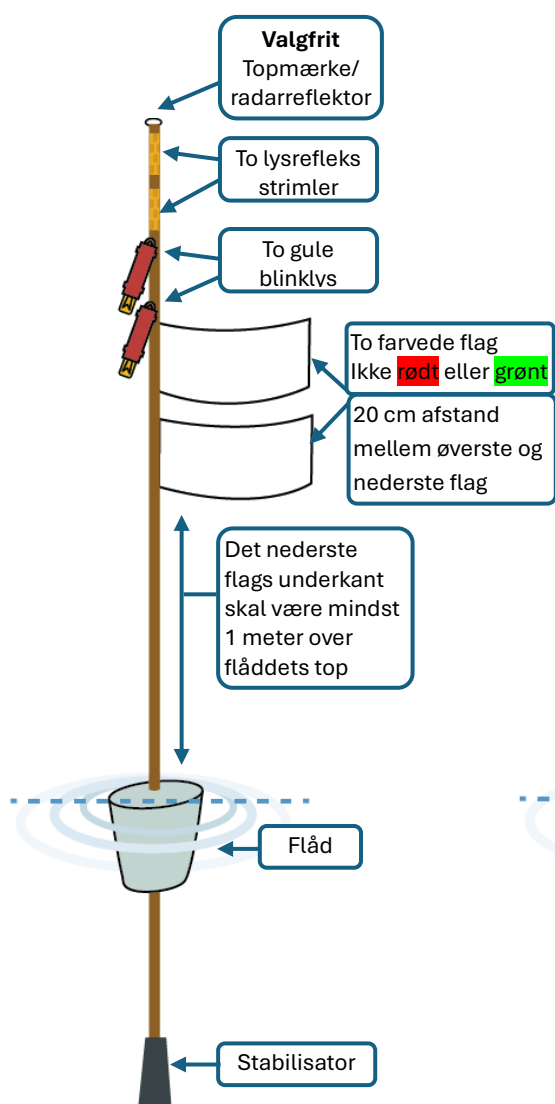
Oversiden af trawlets fangstpose mærkes med havnekendingsnr. (pr. 10. januar 2027)

## Trawl

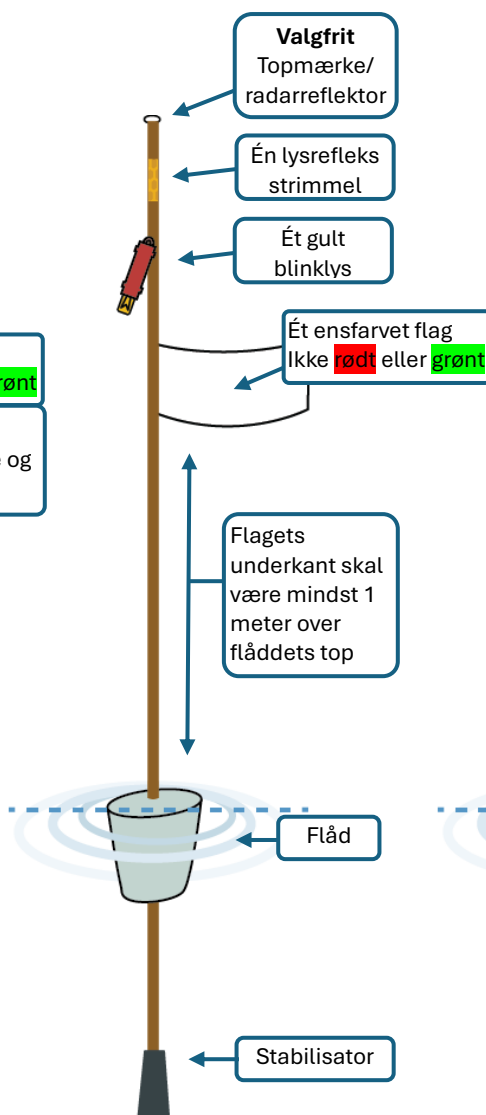


For bøjer/vager udenfor 12 sømil gælder følgende:

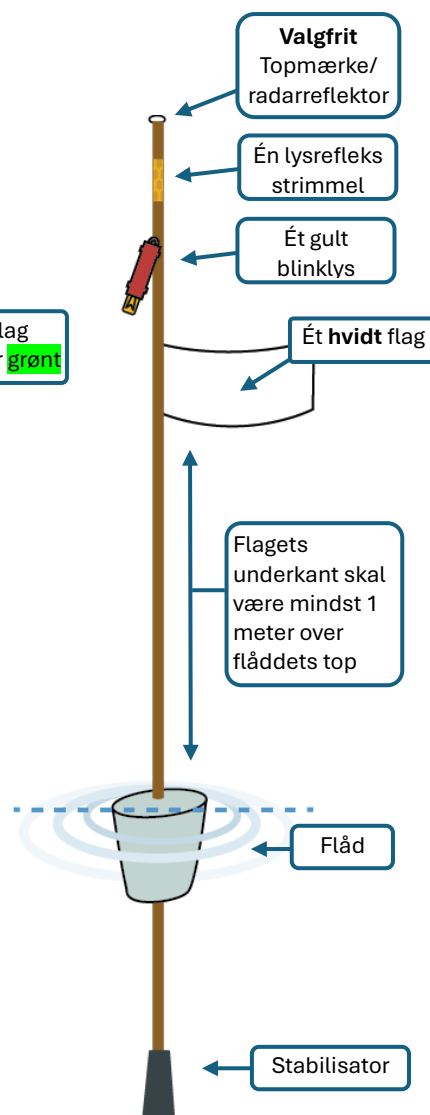
### Vestlige vager



### Østlige vager



### Mellembøje



Bøjer og vager skal også mærkes.